ROMANIA
JUDETUL ALBA
COMUNA METES
Sat Metes, Comuna Metes, Judeţul Alba
Telefon: 0258-849.003 Fax: 0258-849.071
E-mail: contact@primariametes.ro

Nr de inregistrare: 7985/ 12.10.2026

Se aprobă,

Primar, Sanzaiana Daniel

.....

ROMANIA COMUNA METEŞ Judeţul Alba

ANUNT PUBLICITAR

privind achiziţionarea de lucrari pentru obiectivul : ***CRESTEREA EFICIENTEI ENERGETICE A INFRASTRUCTURII DE ILUMINAT PUBLIC IN COMUNA METES -ETAPA I***

cu respectarea Legii 98/2016, prin achiziţie directă.

În temeiul Legii 98/2016:

(5) Autoritatea contractantă are dreptul de a achiziţiona direct produse sau servicii în cazul în care valoarea estimată a achiziţiei, fără TVA, este mai mică de 270.120 lei, respectiv lucrări, în cazul în care valoarea estimată a achiziţiei, fără TVA, este mai mică de 900.400 lei.

(7) În cazul achiziţiei directe, autoritatea contractantă:

a)are obligaţia de a utiliza catalogul electronic pus la dispoziţie de SEAP sau de a publica un anunţ într-o secţiune dedicată a website-ului propriu sau al SEAP, însoţit de descrierea produselor, serviciilor sau a lucrărilor care urmează a fi achiziţionate, pentru achiziţiile a căror valoare estimată este mai mare de 200.000 lei, fără TVA, pentru produse şi servicii, respectiv 560.000 lei, fără TVA, pentru lucrări;

b)are obligaţia de a consulta minimum trei operatori economici pentru achiziţiile a căror valoare estimată este mai mare de 140.000 lei, fără TVA, pentru produse şi servicii, respectiv 300.000 lei, fără TVA, pentru lucrări, dar mai mică sau egală cu valoarea menţionată la lit. a); dacă în urma consultării autoritatea contractantă primeşte doar o ofertă valabilă din punctul de vedere al cerinţelor solicitate, achiziţia poate fi realizată;

c)are dreptul de a achiziţiona pe baza unei singure oferte dacă valoarea estimată a achiziţiei este mai mică sau egală cu 140.000 lei, fără TVA, pentru produse şi servicii, respectiv 300.000 lei, fără TVA, pentru lucrări;

d)are dreptul de a plăti direct, pe baza angajamentului legal, fără acceptarea prealabilă a unei oferte, dacă valoarea estimată a achiziţiei este mai mică de 9.000 lei, fără TVA.

Cadrul legal general :

- Legea 98/2016 privind achiziţiile publice actualizată;
- Hotărârea nr.395/2016 pentru aprobarea Normelor metodologice de aplicare a prevederilor referitoare la atribuirea contractului de achiziţie publică/acordului-cadru din Legea nr. 98/2016 privind achiziţiile publice cu modificările şi completările ulterioare;
- Ordonanţa de urgenţă nr. 57/2019 privind Codul administrativ .

Cadrul specific :

- Ghid de finantare;
- Contract de finantare;
- Instructiuni finantator privind decontarea;
- Documentatia tehnica (faza DALI) aprobata de catre finantator si insusita de catre beneficiar prin HCL;
- Documentatia tehnica (faza PTh) insusita de catre beneficiar .

Valoarea estimata: **780.000,00** lei fara TVA.

Tip anunț: anunţ publicitar publicat pe site-ul propriu si pe SEAP;

Tip contract: Contract de executare lucrari;

Cod CPV: 45310000-3 - Lucrări de instalaţii electrice
45316110-9 Instalare de echipament de iluminare stradala (Rev.2)
34928500-3 Echipament de iluminat stradal (Rev.2)
31520000-7 lampi si aparate de iluminat
31527200-8 - Corpuri de iluminat

Criteriul de atribuire al contractului: cel mai bun raport calitate-pret, conform caietului de sarcini
Conditii contract: conform model de contract anexat documentatiei de atribuire si a anuntului publicitar.
Condiţii de participare: Operatori economici de profil cu experienta in domeniu, fara datorii la bugetul de stat si la bugetul local .
Modalitate de transmitere a ofertelor: conform caietului de sarcini
- Termenul de depunere a ofertei : **21.10.2026, ora 13:00;**
- Ofertele depuse peste termenul limită de depunere a ofertelor nu vor fi luate în considerare .
Modul de prezentare a ofertei:
Oferta va contine :

- Documente de calificare ;
- Propunere tehnica ;
- Propunere financiara .

Documente de calificare - obligatorii :

- Garantie de participare in suma de 7800 lei;
- Declaratia pe propria raspundere privind neicadrarea in situatiile prevazute la art.164, 165 si 167 din Legea 98/2016 cu modificarile si completarile ulterioare pentru ofertanti (lider si asociati) cat si pentru terti sustinatori si subcontractantii, dupa caz;
- Certificatul constatator emis de ORC din care sa reiasa faptul ca ofertantul, are ca obiect de activitate activitatile supuse prezentei achizitii.
- Declaratie pe propria raspundere privind neincadrarea in situatiile prevazute la art. 59-60 din Legea nr. 98/2016 privind achizitiile publice;
- Certificat de atestare fiscală cu situaţia obligaţiilor de plată către bugetul general consolidat, eliberat de ANAF, şi certificat de atestare fiscală privind situaţia obligaţiilor de plată către bugetul local, din care sa reiasa lipsa datoriilor restante la momentul prezentarii acestora.
- Atestat ANRE de tip minim B ;
- Certificat de cazier judiciar societate ;
- Certificat de cazier judiciar administrator;

Documente propunere tehnica - obligatorii :

- Metodologia de executare a lucrarilor;
- Prezentarea sistemului de telegestiune si a modalitatii de implementare;
- Planul de management al calitatii lucrarilor executate;
- Graficul general de realizare a investitiei (Graficul GANTT);

- Descrierea lucrarilor executate de asociati, subcontractanti- daca este cazul;
- Lista utilajelor necesare implementării obiectivului;
- Fise tehnice completate;
- F1- Centralizatorul cheltuielilor pe obiectiv fara valori insusita de catre ofertant;
- F2- Centralizatorul cheltuielilor pe categorii de lucrari, pe obiecte fara valori insusita de catre ofertant;
- F3- Lista cu cantitati de lucrari pe categorii de lucrari, fara valori insusita de catre ofertant;
  C6- Lista cuprinzand consumurile de resurse materiale fara valori insusita de catre ofertant;
- C7- Lista cuprinzand consumurile cu mana de lucru fara valori insusita de catre ofertant;
- C8-Lista cuprinzand consumurile de ore de functionare a utilajelor de constructii, fara valori insusita de catre ofertant;
- Declaratie (model propriu) privitoare la garantia acordata lucrarilor;
- Declaratie referitoare la obligatiile relevante din domeniile mediului, social si al relatiilor de munca;
- Ofertantul va detalia modalitatea de asigurare a acesului la resurse umane necesare pentru 2 executarea contractului, prezentand lista si documentele de calificare ale personalului implicat in realizarea contractului.
- Experienta similara;
- Declaratie privind informatiile confidentiale;
- Calcule luminotehnice intocmite de catre un specialist in iluminat;

Documente propunere financiara - obligatorii :

- **Formular de oferta + Anexa la formular.**Lipsa formularului de oferta reprezinta lipsa ofertei, respectiv lipsa actului juridic de angajare în contract.

Listele de cantitati:

- F1- Centralizatorul cheltuielilor pe obiectiv ;
- F2- Centralizatorul cheltuielilor pe categorii de lucrari, pe obiecte ;
- F3- Lista cu cantitati de lucrari pe categorii de lucrari ;

Extrasele de resurse materiale, consumuri cu manopera, utilaje :

- C6- Lista cuprinzand consumurile de resurse materiale;
- C7- Lista cuprinzand consumurile cu mana de lucru fara valori insusita de catre ofertant;
- C8-Lista cuprinzand consumurile de ore de functionare a utilajelor de constructii.
- Graficul fizic si valoric de executie a lucrarilor .

Informatii suplimentare:

- Ofertele financiare trebuie să fie întocmite în lei fără TVA.
- Valabilitatea ofertei: 90 zile de la depunere.
- Nu vor fi acceptate oferte alternative.
- Limba de redactare a ofertei: limba română.
- Garantia de buna executie este 5% din valoarea fara TVA a contractului.
- Oferta poate fi modificată și retrasă până la data limită de depunere a ofertelor; .
- Oferta va trebui sa contina toate datele de contact ale ofertantului: Nume ofertant, adresa, date de identificare.
- Oferta financiara are caracter ferm si obligatoriu din punctul de vedere al contractului, va fi semnata si stampilata. In urma desemnarii castigatorului, acestuia din urma se va solicita incarcarea ofertei in SEAP.

Pentru a putea participa la achizitia directa in calitate de ofertanti , operatorii economici au obligati :
- sa transmita autoritatii contractante oferta conform documentatiei de atribuire, pana cel tarziu la ora si data din anuntul publicitar la email: contact@primariametes.ro .

- sa creeze o pozitie in SEAP, la adresa www.e-licitatie.ro, pana cel tarziu la data si ora din anuntul publicitar avand titlul – nr anuntului publicitar.....data....., iar la descriere : "CRESTEREA EFICIENTEI ENERGETICE A INFRASTRUCTURII DE ILUMINAT PUBLIC IN COMUNA METES -ETAPA I " , si valoarea fara TVA indicata in propunerea financiara transmisa pe email.

In cazul in care se solicita, de catre operatorii economici, clarificari la documentatia de atribuire, acestea vor fi transmise pe email: contact@primariametes.ro, in termen de 4 zile inainte de data depunerii ofertelor.

Raspunsul la solicitarile de clarificarii privind documentatia de atribuire sau clarificari din oficiu, se vor publica de catre autoritatea contractanta pe site-ul institutiei la sectiunea Administratie-Transparenta - Achizitii publice, in termen de 3 zile inainte de data depunerii ofertelor.

De asemenea formularele in word pot fi descarcate de pe site-ul www.primariametes.ro de la sectiunea Administratie-Transparenta- Achizitii Publice, sau pot fi solicitate pe email achizitii@primariametes.ro.

Compartimentul Contabilitate-Achizitii Publice-Resurse Umane
Consilier Achizitii Publice, Haragus Nicoleta-Silvia

ROMANIA
JUDETUL ALB
COMUNA METES
Sat Metes, Comuna Metes, Judeţul Alba
Telefon: 0258-849.003 Fax: 0258-849.071
E-mail: contact@primariametes.ro

Nr.inreg. 7979 / 12.10.2026

APROBAT,
Primar, Sanzaiana Daniel

ROMÂNIA COMUNA METEŞ Judeţul Alba

Documentatie de atribuire
CRESTEREA EFICIENTEI ENERGETICE A INFRASTRUCTURII DE ILUMINAT PUBLIC IN COMUNA METES -ETAPA I

ANUL 2026

CAIET DE SARCINI
Achizitie directa de lucrari

1.Autoritatea contractanta:
COMUNA METES
Cod de identificare fiscala: 4562150; Adresa: Strada: PRINCIPALA, nr. 52; Localitate: Metes; Cod Postal: 517445; Tara: Romania; Codul NUTS: RO121 ALBA;
Adresa de e-mail: contact@primariametes.ro
Nr de telefon: -Fax: +40 258849003;
Persoana de contact: Haragus Nicoleta-Silvia ;
Adresa web a sediului principal al autoritatii/entitatii contractante(URL) https://www.primariametes.ro;
Adresa web a profilului cumparatorului: https://www.e-licitatie.ro

2. Obiectul achizitiei:
Executia lucrarilor aferente obiectivului: CRESTEREA EFICIENTEI ENERGETICE A INFRASTRUCTURII DE ILUMINAT PUBLIC IN COMUNA METES -ETAPA I, incluzand furnizarea, montarea, punerea in functiune si testarea echipamentelor.

Cod CPV: 45310000-3 - Lucrări de instalaţii electrice
45316110-9 Instalare de echipament de iluminare stradala (Rev.2)
34928500-3 Echipament de iluminat stradal (Rev.2)
31520000-7 lampi si aparate de iluminat
31527200-8 - Corpuri de iluminat

3. Modalitate de achizitie: Achizitie directa

4. Surse de finantare : Fondul de Mediu- Contract de finantare nerambursabila nr. 2628 /F/GES/ 01.07.2026 incheiat cu Administratia Fondului pentru Mediu si Buget local .

Atentie: proiectul fiind finantat din fonduri nerambursabile ,executantul are obligatii suplimentare de documentare, detaliate la **pct.6** in contractul de lucrari atasat.

Cadrul legal si cerintele privind SSM , PSI si Protectia Mediului:
In derularea achizitiei si a contractului se vor respecta , in forma in vigoare, inclusiv:
- Legea nr.98/2016 privind achizitiile publice;
- HG 395/2016 pentru aprobarea Normelor metodologice de aplicare a Legii 98/2016;
- HG 10/1995- privind calitatea in constructii, republicata cu modificarile si completarile ulterioare;
- HGR nr. 273/1994 privind receptia constructiilor ;
- reglementarile ANRE si standardele/normativele tehnice indicate in PTE.

Factorii de evaluare sunt legati de obiectul contractului, au poderi si algoritmi de calcul determinati si permit verificarea efectiva a informatiilor prezentate de ofertanti.

Planul de Securitate si sanitare din proiect identifica ,intre ele ,riscul electric, riscul caderii de la inaltime riscurile mecanice , accidentele de circulatie , alunecarea si riscul de incendiu etc. Contractantul va adopta masurile de prevenire corespunzatoare .

5. Valoarea totala estimata:
Valoarea estimata fara TVA**: 780.000 ; Moneda: RON**

6. Durata contractului: 12 luni de la data emiterii ordinului de incepere a lucrarilor, cu posibilitatea prelungirii prin act aditional.

7. Garantia de participare:

Ofertantul va constitui in favoarea autoritatii contractante o garantie de participare în cuantum de 7800 lei.

Garanția de participare se constituie, in conformitate cu prevederile art. 36 din HG nr. 395/2016 actualizata, prin virament bancar sau printr-un instrument de garantare emis în condițiile legii, astfel:

a) scrisoare de garanție emisă de o instituție de credit din România sau din alt stat;

b) instrumente de garantare emise în condițiile legii, astfel:

i) scrisori de garanție emise de instituții de credit bancare sau de instituții financiare nebancare din România sau din alt stat

ii) asigurare de garanții emisă: - fie de o soc. de asig. care deține autorizație de funcționare emisă în România sau într-un alt stat membru al UE şi/sau care este înscrisă în registrele publicate pe site-ul A.S.F., după caz;

- fie de o soc. de asig. dintr-un stat terț printr-o sucursală autorizată în România de către A.S.F.

In cazul in care ofertantul opteaza pentru constituirea GP prin virament bancar, suma aferenta garantiei trebuie virata in contul deschis in acest scop, respectiv contul RO07TREZ0025006XXX006113, cod fiscal 4562150, deschis la Trezoreria Alba Iulia, cu conditia confirmarii acesteia de catre banca emitenta pana la data limita de depunere a ofertelor.

Perioada de valabilitate a GP: 90 zile de la termenul limita de primire a ofertelor.

Instrumentul de garantare trebuie sa fie irevocabil si sa prevada ca plata GP se va executa neconditionat, respectiv la prima cerere a beneficiarului, pe baza declaratiei acestuia cu privire la culpa persoanei garantate.

In cazul depunerii de oferte în asociere, GP trebuie constituita in numele asocierii si sa mentioneze ca acopera in mod solidar toti membrii grupului de op. ec.

GP emisa in alta limba decat româna va fi insotita de traducerea autorizata in limba româna.

8. Garanția de bună execuție:

Cuantumul garantiei de buna executie va fi de maxim 5% din valoarea contractului fara TVA. Garanția de Bună Execuție se constituie conform art. 154 din Legea 98/2016, pentru o perioadă cel puțin egală cu durata contractului, prin virament bancar sau printr-un instrument de garantare emis în conditiile legii, care devine anexă la contract.

9. Ajustarea pretului contractului:

Pretul contractului nu se ajusteaza.

10. Descrierea lucrarilor:

Obiectul proiectului este de a creste eficienta energetica a infrastructurii de iluminat public stradal in Comuna Metes, Judetul Alba la standardele necesare si cu minimizarea cheltuielilor de operare si mentenanta.

Lucrarile se executa pe strazile/tronsoanele mentionate in proiectul tehnic pus la dispozitie de autoritatea contractanta, lucrari care se coreleaza cu listele de cantitati din documentatia de atribuire, respectiv:

- Deconectare sistem de iluminat;
- Demontarea aparatelor de iluminat public existente- 184 bucati;
- Montarea bratelor si bratarilor noi- 213 bucati;
- Montarea aparatelor de iluminat public pe stalpii existenti- 213 bucati;
- Instalare senzori inteligenti (1 radar si 1 PM);
- Realizarea conexiunilor pentru senzori si aparate de iluminat;
- Configurare initiala sistem de telegestiune;
- Testare, verificare si punere in functiune;

Pentru executia lucrarilor se vor realiza numai materiale agrementate si certificate in conformitate cu prevederile si reglementarile nationale in vigoare, precum si legile si standardele nationale armonizate cu legislatia Uniunii Europene.

Echipamentele ce se vor oferta vor avea caracteristicile minimale prevazute in fisele tehnice anexate la PTh.

In vederea reducerii riscului de nerealizare a contractului, ofertantul va trebui sa dispuna de personal cu suficienta calificare si experienta care sa poata asigura executatia lucrarilor in conformitate cu prevederile contractului .

Perioada de garantie acordata lucrarilor este de minim 2 ani, de la data semnarii procesului verbal de receptie.

Durata garantiei acordate echipamentelor este de minim 5 ani de la data semnarii procesului verbal de receptie .

11. Cerințe tehnice minime obligatorii:

Ofertele care nu îndeplinesc integral cerințele de mai jos vor fi declarate neconforme. Cerințele reproduc, în mod obligatoriu, prevederile art. 11 din Ghidul de finanțare a Programului privind creşterea eficienței energetice a infrastructurii de iluminat public şi caracteristicile tehnice declarate în PTH.

12. MANAGEMENTUL CALITATII SI MANAGEMENTUL DOCUMENTELOR:

12.1. Managementul calitatii:

Contractantul va aplica un sistem de control al calitatii adecvat lucrarilor si va respecta Planul de Control al Calitatii, Verificari si Incercari din proiect.

- Verificarea documentelor de calitate ale materialelor si echipamentelor;
- Verificarea montajului mecanic si electric;
- Verificarea legaturilor si protectiilor electrice;
- Verificarea functionarii aparatelor LED ;
- Configurarea si testarea sistemului de telegestiune;
- Intocmirea proceselor verbale si a buletinelor de masuratori ;

12.2. Managementul documentelor :

Contractantul va pastra si va preda documentele aferente executiei in forma solicitata de Beneficiar si de reglementarile aplicabile , inclusiv documentele cartii tehice.

Documentele vor include procese verbale, certificate si declaratii de conformitate , fise tehnice, rapoarte de testare , buletine de masuratori , instructiuni de exploatare si mentenanta , documentatia de configurare a sistemului de telegestiune etc.

13. Cerinte specific de management contractual :

Contractantul va desemna un responsabil pentru coordonarea contractului si va asigura comunicarea operativ cu Beneficiarul, proiectantul si alte persoane implicate in derularea contractului.

13.1. Planificarea activitatilor:

Contractantul va prezenta un grafic corelat cu graficul din Proiectul tehnic si cu termenul contractual. Orice abatere semnificativa va fi notificata si justificata.

13.2. Raportarea progresului :

La solicitarea beneficiarului, contractantul va prezenta situatia progresului fizic, activitatile realizate problemele identificate si masurile propuse.

13.3. Testarea tehnica si punerea in functiune :

Testarea va include verificarile prevazute in PTh pentru instalatiile electrice, aparatele de iluminat si sistemul de telegestiune. Punerea in functiune se realizeaza dupa remedierea eventualelor neconformitati.

13.4. Receptia la terminarea lucrarilor :

Receptia se va efectua potrivit legislatiei aplicabile si documentatiei tehnice. Contractantul va preda toate documentele necesare receptiei si exploatarii.

14. Subcontractarea:

Subcontractarea este permisa in conditiile legislatiei achizitiilor publice si ale documentatiei de atribuire. Contractantul ramane responsabil fata de Autoritatea Contractanta pentru indeplinirea corespunzatoare a obligatiilor contractuale ,inclusive cele executate de catre subcontractanti.

15. Prevederile finale :

Cerintele prezentului Caiet de Sarcini nu inlocuiesc si nu limiteaza obligatia Contractantului de a respecta integral Proiectul tehnic de executie , piesele desenate, fisele tehnice, breviarele, devizele si anexele contractuale.

Prezentul Caiet de sarcini se completeaza cu anuntul achizitiei ,formularele, modelul de contract ,proiectul tehnic de executie si celelalte documente ale achizitiei . In caz de neconcordanta se vor solicita clarificari inainte de depunerea ofertei .

16. Capacitatea tehnica si profesionala:

Cerinta nr.1. Experienta profesionala:

Ofertantul trebuie sa faca dovada ca, in ultimii 5 ani a executat in conformitate cu normele profesionale in domeniu si dus la bun sfarsit lucrari de natura si complexitate similara / comparabila cu cele ce fac obiectul contractului care se atribuie prin prezenta procedura, cu o valoare totala cumulata mai mare sau egala cu 780.000 lei (fara TVA) la nivelul a 1 maxim 3 contracte.

Prin lucrări similare se înțeleg: lucrări de construire și/sau modernizare și/sau extindere, a sistemelor de iluminat public stradal si/sau pietonal si/sau arhitectural similare din punct de vedere al complexitatii cu cea care face obiectul achizitiei.

Prin lucrări duse la bun sfârșit se inteleg:

- lucrări recepționate pe obiecte, care sunt însoțite de proces verbal de recepție întocmit în conformitate cu prevederile legale;
- lucrări recepționate însoțite de proces verbal de recepție la terminarea lucrărilor;
- lucrări recepționate însoțite de proces verbal de recepție finală;

NOTA: Modul de calcul al perioadei nu va fi afectat de eventuale decalari ale termenului limita prevazut anuntul de participare simplicat publicat initial. în ultimii cinci ani solicitati in vederea demonstrarii experientei similare se vor calcula prin raportare la data limita de depunere a ofertelor.

In cazul unei oferte depuse in asociere, cerinta privind experienta similara poate fi indeplinita prin cumul de catre asociati.

Modalitatea de indeplinire: Documentele prin care operatorii economici pot indeplini cerinta privind experienta similara sunt urmatoarele, fara a se limita la, enumerarea nefiind cumulativa:

- contracte sau parti relevante ale contractelor pe care le-au indeplinit;
- procese-verbale de receptie la terminarea lucrarilor; procese verbale pe obiecte care sa ateste faptul ca lucrarile au fost executate in conformitate cu normele legale in domeniu si ca au fost duse la bun sfarsit;
- procese-verbale de receptie finala;
- certificari de buna executie: certificate constatatoare si/sau orice alte documente emise sau contrasemnate de catre o autoritate sau de catre clientul beneficiar, din care sa rezulte beneficiarul, cantitatea (indicatori tehnici ce caracterizeaza obiectul lucrarii), perioada (inclusiv data incheierii contractului) si locul executiei lucrarilor.

Pentru contractele a caror valoare este exprimata in alta valuta decat in lei, pentru calculul echivalentei se va avea in vedere cursul mediu anual in lei/valuta comunicat de BNR pentru fiecare an in parte.

Informatii si/sau nivel(uri) minim(e) necesare pentru evaluarea respectarii cerintelor mentionate: Documentele emise in alta limba decat limba romana, trebuie sa fie insotite de traducere autorizata in limba româna.

In cazul in care un grup de operatori economici depune oferta comuna, atunci indeplinirea cerintei privind "experienta similara" se demonstreaza prin luarea in considerare a resurselor tuturor membrilor grupului. In cazul in care ofertantul isi demonstreaza capacitatea tehnica si profesionala invocand si sustinerea acordata de catre o alta entitate, conform art. 182 din Legea 98/2016, atunci are obligatia de a dovedi sustinerea de care beneficiaza, prin prezentarea unui angajament ferm al autoritatii respective, completat conform -**Angajament privind sustinerea tehnica si profesionala** - a ofertantului/grupului de operatori economici si a unei **Declaratii data de tertul sustinator tehnic profesional**, din care trebuie sa rezulte modul efectiv în care va asigura îndeplinirea acestuia, prin care aceasta confirma faptul ca va

pune la dispozitie ofertantului resursele tehnice si profesionale invocate, tinand cont de prevederile art. 50 din HG 395/2016. si Persoana care asigura sustinerea tehnica nu trebuie sa se afle in situatii care determina excluderea din procedura de atribuire conform prevederilor art 164, art. 165 si art. 167 din Legea nr. 98/2016.

Prin angajamentul ferm, tertul se va angaja ca va raspunde în mod solidar cu ofertantul pentru executarea contractului de achizitie publica. Raspunderea solidara a tertului sustinator se va angaja sub conditia neîndeplinirii de catre acesta a obligatiilor de sustinere asumate prin angajament.

Cerinta nr. 2: Personalul propus:

1. Manager de proiect - 1 persoana care sa detina: studii superioare in domeniul tehnic, certificare ANRE minim gradul IIB , conform legislatiei nationale sau echivalent, documente

- certificat/diploma/atestat manager de proiect;

a) Documente suport: fisa post/contract de munca/revisal/ recomandare sau orice alte documente similare - se accepta si in copie conforma cu originalul;

b) "Declaratie de disponibilitate" pentru personalul responsabil de indeplinirea contractului semnat in original de catre expertul propus, daca acesta nu este angajat al ofertantului (daca este angajat se vor depune documente din care sa reiasa acest lucru);

c) Experienta specifica - implicarea in cel putin un proiect similar.

Se vor prezenta documente relevante: procese verbale de receptie, recomandari sau alte documente din care rezulta implicarea in aceasta calitate.

2. Specialist in iluminat cu certificat de absolvire a cursurilor specifice - 1 persoana

a) "Declaratie de disponibilitate" pentru personalul responsabil de indeplinirea contractului semnat in original de catre expertul propus, daca acesta nu este angajat al ofertantului (daca este angajat se vor depune documente din care sa reiasa acest lucru);

b) Experienta specifica - implicarea in cel putin un proiect similar. Se vor prezenta documente relevante: procese verbale de receptie, recomandari sau alte documente din care rezulta implicarea in aceasta calitate.

3. -Sef santier - 1 persoana, studii superioare domeniul tehnic, certificat ANRE minim gradul IIB conform legislatiei nationale sau echivalent .

Se vor prezenta: a) in Documente suport care atesta experienta specifica: fisa post/contract de munca/revisal/ recomandare sau orice alte documente similare - se accepta si in copie conforma cu originalul;

b) "Declaratie de disponibilitate" pentru personalul responsabil de indeplinirea contractului semnat in original de catre expertul propus, daca acesta nu este angajat al ofertantului (daca este angajat se vor depune documente din care sa reiasa acest lucru);

c) Experienta specifica - implicarea in cel putin un proiect similar. Se vor prezenta documente relevante: procese verbale de receptie, recomandari sau alte documente din care rezulta implicarea in aceasta calitate.

4. Minim 3 electricieni autorizati ANRE pentru lucrarile care fac obiectul prezentului contract:

Se vor prezenta: a) legitimatia in termen de valabilitate la data limita de depunerea ofertelor care sa ateste calificarea minim IIIB autorizat sa execute lucrari de instalatii electrice .

b) "Declaratie de disponibilitate" pentru personalul responsabil de indeplinirea contractului semnat in original de catre expertul propus, daca acesta nu este angajat al ofertantului (daca este angajat se vor depune documente din care sa reiasa acest lucru).

c) Experienta specifica - implicarea in cel putin un proiect similar. Se vor prezenta documente relevante: procese verbale de receptie, recomandari sau alte documente din care rezulta implicarea in aceasta calitate.

5. Responsabili Tehnici cu Executia: 1 persoana pentru toate tipurile de lucrari care fac obiectul prezentului contract.

Se vor prezenta:

a) autorizatie/atestat in termen de valabilitate la data limita de depunere a ofertelor;

b) "Declaratie de disponibilitate" pentru personalul responsabil de indeplinirea contractului semnat in original de catre expertul propus, daca acesta nu este angajat al ofertantului (daca este angajat se vor depune documente din care sa reiasa acest lucru).

7. Specialist SSM conform H:G. 300/2006, 1 persoana, absolventa a unui curs de calificare in domeniul sanatatii si securitatii in munca;

Se vor prezenta: a) dovada absolvirii cursului de calificare

b) "Declaratie de disponibilitate" pentru personalul responsabil de indeplinirea contractului semnat in original de catre expertul propus, daca acesta nu este angajat al ofertantului (daca este angajat se vor depune documente din care sa reiasa acest lucru).

Nota: in cazul ofertantilor straini, pentru personalul de specialitate propus pentru indeplinirea contractului, se vor prezenta documente echivalente emise in tara de rezidenta;

Totodata, avand in vedere faptul ca personalul solicitat va fi implicat simultan in derularea activitatilor ce fac obiectul procedurii de atribuire, Autoritatea contractanta solicita ca persoanele nominalizate ca facand parte din personalul minim solicitat sa fie diferite, respectiv, nu se poate declara o persoana pentru ocuparea mai multor pozitii / responsabilitati conform cerintelor de mai sus.

Cerinta nr.3: Ofertantul va asigura utilajele necesare pentru realizarea contractului.

Se va prezenta modalitatea de acces la minim urmatoarele utilaje:

-platforma ridicatoare cu brat - 2 buc;
-luxmetru digital cu certificat de etalonare – 1 buc
- luminametru cu certificat de etalonare - 1 buc

Se vor prezenta documente care atesta accesul la acestea (proprietate sau chirie).

Ofertantul va prezenţa autorizaţia necesare exercitării activităţii profesionale pentru îndeplinirea contractului ce face obiectul prezenţei, în valabilitate la dată limita de depunere a ofertei.

A) Persoane juridice/fizice române - Atestat ANRE minim B.
- se vor prezenta copii ale atestatului conform cu originalul.

B) Persoane juridice/fizice străine - Operatorii economic nerezidenţi vor prezenta documente echivalente emise de autorităţile competente din ţara de rezidenţă.

Notă: În cazul în care oferta este depusă de o asociere, cerinţă este considerată îndeplinită dacă fiecare asociat deţine respective autorizaţie prin raportare la partea de contract pe care o va îndeplini.

17. CRITERIUL DE ATRIBUIRE :
– CEL MAI BUN RAPORT CALITATE – PRET :

- prevederile legislatie in vigoare, in materia achizitiilor publice;
- importanta acestei lucrari pentru populatia din zona;
- scopul principal fiind de a se asigura selectarea unui ofertant care sa execute lucrarile in bune conditii si in termenul cel mai scurt, se impune precizarea unor criterii de atribuire si analizare a ofertelor care sa

demonstreze potentialul tehnic, financiar si organizatoric pentru eliminarea oricarui risc in eventualele dificultati legate de terminarea lucrarilor si receptionarea acestora.

Comisia de evaluare are obligatia de a stabili oferta castigatoare pe baza criteriului de atribuire precizat in anuntul publicitar si in documentatia de atribuire, in conditiile in care ofertantul respectiv indeplineste criteriile de calificare impuse.

Pe parcursul aplicarii procedurii de atribuire, autoritatea contractanta are dreptul de a solicita clarificari si, dupa caz, completari ale documentelor prezentate de ofertanti/ candidati pentru demonstrarea indeplinirii cerintelor stabilite prin criteriile de calificare si selectie sau pentru demonstrarea conformitatii ofertei cu cerintele solicitate.

Autoritatea contractanta nu are dreptul ca prin clarificarile/completarile solicitate sa determine aparitia unui avantaj evident in favoarea unui ofertant/candidat.

Pentru atribuirea contractului de lucrari - criteriul de atribuire : Cel mai bun raport calitate - pret.
Componenta financiara – **60 puncte** (cu o pondere de 60% in valoare totala a criteriului de atribuire);

a) **Pretul ofertei:**

Algoritm de calcul: Punctajul se acorda astfel:

a) Pentru cel mai scazut dintre preturi se acorda punctajul maxim alocat;

b) Pentru celelalte preturi ofertate punctajul P(n) se calculeaza proportional, astfel:

P(n) = (Pret minim ofertat / Pret n) x punctaj maxim alocat.

Componenta tehnica:

b) **Termenul de garanție extinsa:** Termenul de garanție extinsa al echipamentelor/aparatelor de iluminat ofertat - **10 puncte** (cu o pondere de 10% in valoare totala a criteriului de atribuire**);**

Cerinta minima din PTE pentru echipamente/aparate de iluminat este de 5 ani. Pentru evitarea punctarii unei simple cerinte minime , punctajul se acorda exclusive pentru perioada oferita peste minim 5 ani.

Algoritm de calcul: Punctajul alocat se calculează astfel:

-Pentru garanție 5 ani: 0 puncte (perioada de garanție minim acceptată);
- Pentru garanție 6 ani: 2 puncte;
- Pentru garanție 7 ani: 4 puncte;
- Pentru garanție 8 ani: 6 puncte;
- Pentru garanție 9 ani: 8 puncte;
- Pentru garanție 10 ani: 10 puncte.

Nu se vor acorda puncte suplimentare pentru o garanție acordată mai mare de 10 ani.

Pentru o garanție acordată produselor sub 5 ani, oferta va fi considerată neconformă şi va fi respinsă.

Garanția va fi fundamentată din punct de vedere tehnic, logistic şi a resurselor prevăzute în ofertă, de natură să asigure satisfacerea cerințelor din caietul de sarcini. În aceste sens, autoritatea contractantă îşi rezervă dreptul de a analiza şi verifica conformitatea termenului ofertat din punctul de vedere al asigurării îndeplinirii de către operatorii economici a cerințelor solicitate prin Caietul de sarcini, cu scopul protejării acesteia împotriva ofertelor care prevăd termene nesustenabile/care nu pot fi fundamentate.

În Propunerea Tehnică, ofertantul va prezenta un Plan de asigurare a garanției în care va fi descris şi argumentat modul în care ofertantul va asigura nivelul necesar de calitate, prin prezentarea abordării generale şi metodologiei pentru realizarea activităților din cadrul contractului, inclusiv descrieri detaliate ale metodelor de lucru pentru componentele majore ale lucrărilor precum şi materialele pe care le va pune în operă, astfel încât ofertarea unui termen de garanție extins să nu se facă doar la nivel declarativ în vederea obținerii unui punctaj mare pentru acest factor de evaluare.

Nedemonstrarea si neargumentarea (prin prezentarea unui Plan de asigurare a garanției pct 8 la Propunerea tehnica), va duce la acordarea unui punctaj „0" (zero) la acest criteriu.

c) **SENZOR PIR INTEGRAT IN CONTROLLER:**

ALGORITM DE CALCUL: se acordă astfel: **30 puncte** (cu o pondere de 30% in valoare totala a criteriului de atribuire);

a) Pentru controller fara senzor PIR integrat (controllerul montat la partea superioara a carcasei aparatului de iluminat, senzorul PIR montat la partea inferioara a carcasei aparatului de iluminat) – 10 puncte .

b) Pentru controller cu senzor PIR integrat (montat la partea inferioara a carcasei aparatului de iluminat) – 30 puncte.

*Pentru orice alta configuratie decat cele de mai sus nu se acorda punctaj.

18. Modul de prezentare a ofertei:

a) Modul de prezentare a documentelor de calificare:

Situatia personala a candidatului sau a ofertantului:

Scrisoare de inaintare;
Imputernicire + CI – daca este cazul;
Garantie de participare in suma de 7800 lei.

Cerinta 1-Ofertantul va prezenta Declaratia pe propria raspundere privind neicadrarea in situatiile prevazute la art.164, 165 si 167 din Legea 98/2016 cu modificarile si completarile ulterioare pentru ofertanti (lider si asociati) cat si pentru terti sustinatori si subcontractantii, dupa caz;

Cerinta 2: Operatorii economici ce depun oferta trebuie sa dovedeasca o forma de inregistrare in conditiile legii din tara de rezidenta, sa reiasa ca operatorul economic este legal constituit, ca nu se afla in nici una dintre situatiile de anulare a constituirii precum si faptul ca are capacitatea profesionala de a realiza activitatile care fac obiectul contractului. Se va prezenta Certificatul constatator emis de ORC din care sa reiasa faptul ca ofertantul, are ca obiect de activitate activitatile supuse prezentei achizitii.
Acesta trebuie sa mai cuprinda urmatoarele date:
a) denumirea operatorului economic si toate datele de identificare;
b) codul unic de înregistrare;
c) sediul social, sedii secundare, puncte de lucru, filiale, sucursale, subunitati (adresa);
d) structura actionariatului;
e) numele reprezentantilor legali ai operatorului economic;
f) domeniul de activitate principal;
g) domeniile de activitate secundare;
h) faptul ca nu sunt inscrise mentiuni conform art. 21 din Legea nr. 26/1990

Cerinta nr.3: Declaratie pe propria raspundere privind neincadrarea in situatiile prevazute la art. 59-60 din Legea nr. 98/2016 privind achizitiile publice .

Persoanele cu functie de decizie sunt: SANZAIANA DANIEL-Primar, MAN IOAN–Viceprimar, MAN ELENA-Secretar General, TODORUT ADINA–Inspector -Contabil, HARAGUS NICOLETA SILVIA–Consilier Achiziti publice, GROZA MONICA IOANA-Consilier, MARINCAS SILVIA- Referent. OANCEA GEORGETA-ADRIANA- Inspector Atributii Urbanism.
Consilieri locali: FAUR DANIEL–consilier local, URSALES TRAIAN NICOLAE–consilier local, CRINELA VALERIA OPRUTA–consilier local, MAN GHEORGHE–consilier local, STEF GHEORGHE –consilier local, IRIMIE STEFAN–consilier local, MICU RAVECA-FLORINA–consilier local, STELIAN NICULA–consilier local, SCROB DANIEL-consilier local,TODEA RODICA-consilier local.

Cerinta nr. 4: Certificat de atestare fiscală cu situaţia obligaţiilor de plată către bugetul general consolidat, eliberat de ANAF, şi certificat de atestare fiscală privind situaţia obligaţiilor de plată către bugetul local, din care sa reiasa lipsa datoriilor restante la momentul prezentarii acestora; Pentru sediile secundare/punctele de lucru, se va prezenta o declaraţie pe propria răspundere privind îndeplinirea obligaţiilor de plată a impozitelor, taxelor sau contribuţiilor la bugetul general consolidat datorate.

Cerinta nr. 5: Atestat ANRE de tip minim B ;

Cerinta nr.6 : Certificat de cazier judiciar societate ;

Cerinta nr.7: Certificat de cazier judiciar administrator

b) Modul de prezentare a propunerii tehnice:

Ofertantii au obligatia de a prezenta elementele propunerii tehnice, detaliate si complete, in corelatie cu specificatiile tehnice minime solicitate de achizitor, astfel incat sa permita comisiei de evaluare, identificarea cu usurinta a corespondentei acestora cu cele ofertate.

Ofertantii au obligatia de a prezenta propunerea tehnica in conformitate cu toate specificatiile tehnice continute in caietul de sarcini si proiectul tehnic si sa prezinte toate documentele prevazute prin acesta.

Propunerea tehnica va cuprinde informatii, dupa cum urmeaza:

1. Metodologia de executare a lucrarilor, va cuprinde cel putin: Abordarea din punct de vedere al procesului tehnologic (metodologia de executie) pentru realizarea lucrarilor de executie (montaj instalatii, configurare inițială sistem de telegestiune, testare, verificare și punere în funcțiune, măsurarea parametrilor luminotehnici.).

Oferta se întocmește în limba română, iar prețurile se exprimă în lei. Prețul ofertat este ferm și nu se ajustează pe toată durata contractului, cu excepția cazurilor prevăzute expres de lege.

2. Prezentarea sistemului de telegestiune si a modalitatii de implementare.

Fiecare ofertant va prezenta un memoriu tehnic in care va detalia modalitatea de implementare a sistemului de control, memoriu care va contine:

• Modul de implementare, cu descrierea incorporarii progresive a aparatelor de iluminat, pe masura ce acestea vor fi montate, aratandu-se astfel cum se indeplineste cerinta prin care sistemul de control se implementeaza pe masura ce se realizeaza instalarea aparatelor de iluminat, independent de gradul de finalizare a operatiunii de montaj aparate de iluminat;

• Descrierea componentelor hardware si software; Descrierea detaliata a modului de functionare a sistemului de control, cu indicarea modalitatii de indeplinire a cerintelor functionale solicitate;

3. Planul de management al calitatii lucrarilor executate, care va contine cel putin urmatoarele:

a) Descrierea sistemului calitatii aplicat la lucrare, inclusiv liste cuprinzand procedurile aferente sistemului calitatii (descrierea trebuie sa aiba la baza cerintele documentatiei tehnice, precum si prevederi legale in materie);

b) procedurile tehnice de executie specifice pentru fiecare lucrare în parte în conformitate cu cerintele documentatiei tehnice;

c) Structura organizationala prevazuta de catre ofertant in scopul executiei lucrarilor;

Se vor prezenta: - resursele de personal care vor fi disponibilizate pentru coordonarea si controlul calitatii lucrarilor,

- nivelul de implicare a responsabililor din structura organizationala a ofertantului cu controlul calitatii lucrarilor, care sa include modul de realizare a controlului calitatii la toate stadiile de punere in opera a documentatiei

- lista personalului pe categorii de meserii, impreuna cu atributiile si responsabilitatile acestora;

d) Planul de control al calitatii, verificari si încercari pentru fiecare lucrare în parte, in conformitate cu cerintele documentatiei tehnice

4. Graficul general de realizare a investitiei (Graficul GANTT) din care să rezulte încadrarea în durata contractului de achiziție publică prin Planificarea fizică a activităților pe luni, cu indicarea tuturor fazelor/etapelor de realizare a acestora, în ordinea și succesiunea logică a evenimentelor (cu duratele de timp necesare pe activități și poziționarea în timp a acestora, precum si cu evidențierea punctelor de control/jaloanelor relevante pentru urmărirea realizărilor, respectiv intervalele de raportare aplicabile), împreună cu alocarea resurselor umane pe parcursul execuției (în funcție de responsabilitățile/atribuțiile deținute pentru realizarea fiecărei activități în parte), informații care vor trebui să probeze transpunerea prevederilor caietului de sarcini într-un plan de implementare fezabil.

Graficul GANTT va contine explicitarea tuturor activităților și sub-activităților, în ordine optimă tehnologică la nivel de obiect, element de construcție, categorie de lucrări cu resursele alocate (manopera și utilaje).

Această secțiune va conține, după caz, și planul de lucru cu asociații/subcontractanții în raport cu eventualele activități care urmează să fie derulate de către fiecare asociat/subcontractant în parte (cu evidențierea cel puțin a denumirii respectivelor entități);

5. Descrierea lucrarilor executate de asociati, subcontractanti- daca este cazul;

6. Lista utilajelor necesare implementării obiectivului, conform cerintei nr.3- Capacitatea tehnica si profesionala.

Se va prezenta modalitatea de acces la echipamente si utilaje minim solicitate conform cerintelor Caietului de sarcini.

7. Fise tehnice completate.
-Fisa tehnica nr.1: aparat de iluminat stradal cu LED;
-Fisa tehnica nr.2: sistem de telegestiune;
- ✓ Fisa tehnica nr. 2.1. sistem de telegestiune a iluminatului- Controler intelligent MultiSenzor cu rol de Gateway/Concentrator de Date;

-Fisa tehnica nr.3 :brate si system de prindere aparat de iluminat;
-Fisa tehnica nr.4: Senzor RADAR pentru monitorizare trafic si control system.
-Fisa tehnica nr.5: Senzor optic pentru monitorizarea cobncentratiei de tip PM 0.5/1/2.5/4/10 din aer;

- F1- Centralizatorul cheltuielilor pe obiectiv fara valori insusita de catre ofertant;
- F2- Centralizatorul cheltuielilor pe categorii de lucrari, pe obiecte fara valori insusita de catre ofertant;
- F3- Lista cu cantitati de lucrari pe categorii de lucrari, fara valori insusita de catre ofertant;
- C6- Lista cuprinzand consumurile de resurse materiale fara valori insusita de catre ofertant;
- C7- Lista cuprinzand consumurile cu mana de lucru fara valori insusita de catre ofertant;
- C8-Lista cuprinzand consumurile de ore de functionare a utilajelor de constructii, fara valori insusita de catre ofertant;

Mențiune: acolo unde specificațiile fac trimitere la o marcă, un producător, un brevet sau un tip determinat, trimiterea se consideră însoțită de mențiunea„sau echivalent", în conformitate cu art. 156 alin. (3) din Legea nr. 98/2016.

8. Declaratie (model propriu) privitoare la garantia acordata lucrarilor din care rezulte cel putin:
- durata garantiei acordate;
- conditiile proprii de acordare a garantiei ;
- planul privind masurile de supraveghere a lucrarilor în perioada de garantie acordata.

Documentul prezentat va avea in vedere precizarea modalitatilor, termenului de interventie si a duratelor de remediere a potentialelor defectiuni datorate viciilor de executie, a resurselor financiare, materiale, tehnice si de personal alocate pentru punerea în aplicare a planului.

Totodata, se va proceda la o descriere detaliata a executiei lucrarilor de remediere din punct de vedere tehnologic.

8. Declaratie referitoare la obligatiile relevante din domeniile mediului, social si al relatiilor de munca .

Institutiile competente de la care operatorii economici pot obtine informatii detaliate privind reglementarile obligatorii in domeniile mediului, social si al relatiilor de munca, stabilite prin legislatia adoptata la nivelul Uniunii Europene, legislatia nationala, prin acorduri colective sau prin tratatele, conventiile si acordurile internationale in aceste domenii, care trebuie respectate pe parcursul executarii contractului de achizitie publica:
- Ministerul Mediului, Apelor si Padurilor : www.mediu.ro;
- Ministerul Familiei, Protectiei Sociale si Persoanelor Varstnice: www.muncii.ro;
- Inspectia muncii : www.inspectum.ro.

În cazul unei asocieri aceasta declaratie va fi prezentata în numele asocierii de catre asociatul desemnat lider.

9. Ofertantul va detalia modalitatea de asigurare a acesului la resurse umane necesare pentru executarea contractului, prezentand lista si documentele de calificare ale personalului implicat in realizarea contractului, conform cerintei nr. 2 – Capacitatea tehnica si profesionala.

Avand in vedere ca organizarea activitatii de protectie a muncii este o obligatie exclusiva conducatorului operatorului economic executant de lucrari, in propunerea tehnica se va prezenta descrierea modului de acces la serviciile unui specialist SSM, specialist care este strict necesar pentru indeplinirea obiectului contractului, demostrand astfel indeplinirea cerintelor tehnice si contractuale, precum si a regulamentelor, standardelor si normelor aplicabile in domeniul din care face parte obiectul contractului .

10. Experienta similara, conform cerintei nr.1- Capacitatea tehnica si profesionala;

11. Declaratie privind informatiile confidentiale. Ofertantul elaboreaza oferta în conformitate cu prevederile documentatiei de atribuire si indica, motivat, în cuprinsul acesteia, care informatii din propunerea tehnica si/sau din propunerea financiara sunt confidentiale, clasificate sau sunt protejate de un drept de proprietate intelectuala, în baza legislatiei aplicabile, in conformitate cu prevederile art. 123 alin (1) din HG 395/2016 si art. 57 din Legea 98/ 2016 privind achizitiile publice.

În cazul unei asocieri aceasta declaratie va fi prezentata în numele asocierii de catre asociatul desemnat lider. Nu se admite modificarea continutului propunerii tehnice, cu exceptia prevederilor art. 134 alin. (7) din H.G. nr. 395/2016. Lipsa Propunerii tehnice atrage respingerea ofertei ca inacceptabila in conformitate cu prevederile art. 137 alin. (2) lit. k) din H.G. nr. 395/2016.

12. Calcule luminotehnice intocmite de catre un specialist in iluminat (se va atasa documentul care atesta calificarea profesionala) care sa demonstreze indeplinirea parametrilor luminotehnici impusi prin standardul SR-EN 13201 pentru fiecare clasa de drum din proiect (se vor utiliza doar aparatele de iluminat ofertate).

Orice referire din cuprinsul prezentei documentatii de atribuire (inclusive caiet de sarcini , anexele sale, listele de cantitati, formulare etc.) prin care se indicao anumita origine, sursa, productie, un procedeu special, o marca de fabrica sau de comert, un brevet de investitie si/sau o licenta de fabricatie se va citi zi interpreta ca fiind insotita de mentiunea echivalent.

c. Modul de prezentare al propunerii financiare

Propunerea Financiara trebuie sa fie prezentata în Lei, valorile fiind exprimate cu maxim doua zecimale.

Oferta are caracter ferm si obligatoriu, din punctul de vedere al continutului, pe toata perioada de valabilitate, respectiv 90 zile.

Propunerea financiară trebuie să se încadreze în fondurile care pot fi disponibilizate pentru îndeplinirea contractului de achiziție publică, precum și să nu se afle în situația prevăzută la art. 210 din Legea nr. 98/2016.

Ofertele financiare care depasesc valoarea fondurilor care pot fi disponibilizate pentru îndeplinirea contractului vor fi respinse ca fiind inacceptabile.

Propunerea financiară se va elabora completând următoarele formulare:

1.**Formular de oferta + Anexa la formular.**

Lipsa formularului de oferta reprezinta lipsa ofertei, respectiv lipsa actului juridic de angajare în contract.

2. Se vor atasa listele de cantitati:
- F1- Centralizatorul cheltuielilor pe obiectiv ;
- F2- Centralizatorul cheltuielilor pe categorii de lucrari, pe obiecte ;
- F3- Lista cu cantitati de lucrari pe categorii de lucrari ;

3. Se vor prezenta extrasele de resurse materiale, consumuri cu manopera, utilaje :
- C6- Lista cuprinzand consumurile de resurse materiale;
- C7- Lista cuprinzand consumurile cu mana de lucru fara valori insusita de catre ofertant;

- C8-Lista cuprinzand consumurile de ore de functionare a utilajelor de constructii.

4.Se va prezenta graficul fizic si valoric de executie a lucrarilor ;

Toate ofertele financiare ale caror valori sunt aparent neobisnuit de scazute, prin raportare la preturile pietei, vor fi temeinic justificate.

Comisia de evaluare are dreptul de a solicita: documente privind, dupa caz, preturile de la furnizori, nivelul de salarizare al fortei de munca, performantele si costurile implicate de anumite utilaje si echipamente de lucru ce concura la formarea preturilor si implicit conduc la valoarea ofertei.

In situatia in care propunerea financiara nu va fi prezentata in forma solicitata, oferta va considerata inacceptabila in conformitate cu prevederile art. 214 alin. (4) din Legea nr. 98/2016.

Nu se accepta oferte alternative.

Nu se admite modificarea continutului propunerii financiare, decat cu exceptia prevederilor art. 134 alin. (10) din H.G. nr. 395/2016. Lipsa Propunerii financiare atrage respingerea ofertei ca inacceptabila in conformitate cu prevederile art. 137 alin. (2) lit. K) din H.G. nr. 395/2016.

19. Modul de prezentare a ofertei:

Avand in vedere prevederile art. 217 alin.(6) din Legea nr. 98/2016, operatorul economic trebuie sa elaboreze oferta in conformitate cu prevederile din documentatia de atribuire si sa indice in cuprinsul acesteia, informatile din cadrul documentelor de calificare, propunerii tehnice si/sau din propunerii financiare care sunt confidentiale, clasificate sau protejate de un drept de proprietate intelectuala.

Ofertantii au obligatia de a transmite Formularul de Oferta, respectiv actul juridic prin care operatorul economic isi manifesta vointa de a se angaja din punct de vedere juridic in contractul de achizitie publica.

Riscurile depunerii Ofertei, inclusiv forta majora, sunt suportate de catre Ofertant.

Autoritatea contractanta nu va lua in considerare nici o Oferta intarziata sosita dupa termenul limita de depunere a Ofertelor.

Documentele solicitate de la potentialii Ofertanti sunt:
- Acordul de asociere, semnat de toti membrii Asocierii [doar in cazul unei Asocieri]'.
- Imputernicire din partea fiecarui membru al Asocierii pentru aceeasi persoana, autorizand persoana desemnata sa semneze Oferta si sa angajeze Ofertantul in procedura de atribuire [doar in cazul unei Asocieri];
-Angajament al Tertului Sustinator (angajament neconditionat) cu privire la sustinerea tehnica si profesionala a Ofertantului in ceea ce priveste indeplinirea criteriilor referitoare la capacitatea tehnica si/sau profesionala si anexele acestuia constand in documentele transmise operatorului economic Ofertant de catre tertul/tertii sustinator/sustinatori din care rezulta modul efectiv in care acestia din urma asigura indeplinirea angajamentului de sustinere [daca este cazul]",
- Acordul de subcontractare/Acordurile de subcontractare pentru Subcontractantii cunoscuti la momentul depunerii Ofertei [daca este cazul]',
- Documentele de calificare;
- Propunerea Tehnica;
- Propunerea Financiara;

In cazul in care ofertantul este un operator economic individual si reprezentantul care semneaza Oferta este altul decat persoana desemnata ca imputernicita sa reprezinte Operatorul Economic pentru scopul acestei proceduri, Ofertantul va prezenta o Imputernicire scrisa, care va include informatii detaliate privind reprezentarea.

20. Informatii suplimentare:

Daca doua sau mai multe oferte clasate pe primul loc obtin acelasi punctaj ,autoritatea contractanta va desemna castigator pe acel ofertant care a prezentat pretul cel mai scazut . Daca si preturile sunt egale, autoritatea contractanta va solicita ofertantilor o noua propunere financiara , iar contractul va fi atribuit ofertantului a carui noua propunere financiara are pretul cel mai scazut si care obtine cel mai mare punctaj total;

Reguli de comunicare:

Solicitarile de clarificari referitoare la prezenta documentatie de atribuire se pot face pe email contact@primariametes.ro, iar raspunsurile la solicitarile de clarificari se vor posta pe site-ul institutiei www.primariametes.ro- Administratie-Transparenta- Achizitii Publice, in termenele stabilite in anuntul achizitiei.

Cerintele tehnice definite la nivelul anuntului, caietului de sarcini sau a altor documente complementare , prin trimiterea standardelor , la un anumit producator , la marci, brevete ,tipuri , la o origine sau la o productie/metoda specifica de fabricatie /executie, vor fi intelese ca fiind insotite de mentiunea "sau echivalent".

Intocmit,
Compartimentul Contabilitate-Achizitii Publice-Resurse Umane
Consilier Achizitii Publice, Haragus Nicoleta -Silvia

SC ISM PROCONS SRL
RO: 30774526
Loc. Floresti, Str. Eroilor. Nr. 21, Etaj 2, Ap. 5. Jud. Cluj
www.iluminat-smart.ro
iluminat@iluminat-smart.ro
Tel: +40 743 160 235

PROIECT TEHNIC DE EXECUȚIE

Cresterea eficientei energetice a infrastructurii de iluminat public in comuna Metes - Etapa I

DECEMBRIE 2025

PAGINĂ DE CAPĂT

Denumirea obiectivului de investiție:	**PROIECT TEHNIC** pentru obiectivul de de investiție ***Cresterea eficientei energetice a infrastructurii de iluminat public in comuna Metes - Etapa I***
Ordonator principal de credite/investitor:	**UAT Comuna Metes** Loc. Metes , str Principala nr 43, jud. Alba, România. Adresa e-mail: contact@primariametes.ro Nr. telefon: 0258-848101
Ordonator de credite (secundar/terţiar):	**Nu este cazul,** deoarece există doar un singur ordonator principal de credite/investitor
Beneficiarul investiţiei:	**UAT Comuna Metes, jud. Alba**
Elaboratorul Proiectului Tehnic (P.T.):	**S.C. ISM PROCONS S.R.L.** Adresă sediu social: Str. Eroilor nr. 21,E2 ap. 5, Floresti, jud. Alba Cod unic de înregistrare: RO30774526 Nr. de ordine în registrul comerțului: J12/2748/2012 Atestat A.N.R.E.: 17671 / 08-09-2021 de tip B Adresa e-mail: iluminat@iluminat-smart.ro Nr. telefon: +4 743160235
Nr./dată contract:	2093/06.03.2024
Nr./dată proiect:	2093.1 / MARTIE 2024
Data elaborării documentaţiei:	DECEMBRIE 2025
Faza de proiectare:	Proiect Tehnic (P.T.)

Acest document este proprietatea echipei de proiectare menționate pe foaia de semnături și nu poate fi folosit decât pentru lucrarea din titlu, respectiv este supus prevederilor legii dreptului de autor în așa fel încât sunt exclusive toate drepturile privind traducerea, tipărirea, reutilizarea ilustrațiilor sau a textului, reproducerea sau în orice altă formă de utilizare. Echipa de proiectare nu își asumă responsabilitatea sau răspunderea pentru consecințele rezultate în urma utilizării acestui proiect în alt scop decât cel pentru care a fost contractat. Orice persoană care folosește, transmite și reproduce, total sau parțial proiectul în alt scop sau pentru altă fază de proiectare, decât cea stabilită și fără acordul scris al proprietarului, va trebui să despăgubească proprietarul pentru pierderile și daunele care rezultă din aceasta reproducere. Documentul este valabil numai cu semnăturile și ștampilele în original.

SC ISM PROCONS SRL
RO: 30774526
Loc. Floresti, Str. Eroilor, Nr. 21, Etaj 2, Ap. 5, Jud. Cluj
www.iluminat-smart.ro
iluminat@iluminat-smart.ro
Tel: +40 743 160 235

PAGINĂ DE SEMNĂTURI

ŞEF DE PROIECT: **Ec. Simona Cristea**

PROIECTANT INSTALAŢII ELECTRICE: **Ing. Raul Zanc**
Autorizat A.N.R.E.: 20191462I/2019 – Grad IIIA, IIIB

Nr./dată contract: 2093/06.03.2024

Nr./dată proiect: 2093.1 / MARTIE 2024

Faza de proiectare: Proiect Tehnic (P.T.)

Autoritatea Naţională de Reglementare
În Domeniul Energiei
Manolea Irina-Gina
Verificator de proiecte în domeniul
Instalaţiilor electrice tehnologice
Autorizaţia nr 201920108/13.04.2019

Notă:
Valorile utilizate în cuprinsul documentaţiei care vizează stadiul infrastructurii existente sau elementele economice până în anul 2020 sunt furnizate de către autoritatea publică locală în temeiul solicitării de elaborare a documentului prezent. Concluziile care au la bază valorile menţionate sunt influenţate de corectitudinea informaţiilor furnizate de autoritatea publică.
Totodată, Conţinutul-cadru al documentaţiei de avizare a lucrărilor de intervenţii este adaptat, în funcţie de specificul şi complexitatea obiectivului de investiţii propus.

Ing. Irina Gina Manolea
A.N.R.E Verificator de proiecte de instalatii electrice.
Autorizatia nr. 201920108/13.04.2019

REFERAT nr. 1380/15.04.2026

Privind verificarea tehnica de calitate pentru Lucrarea S.C. ISM PROCONS S.R.L. Nr. 2093.1/03.2024 *„Cresterea eficientei energetice a infrastructurii de iluminat public in comuna Metes - Etapa I "*

1. Date de identificare:

1.1. Proiectant de specialitate: S.C. ISM PROCONS S.R.L., Str. Eroilor nr. 21,E2 ap. 5, Floresti, jud. Cluj
1.2. Beneficiar: UAT Comuna Metes
1.3 Data prezentarii proiectului pentru verificare: 15.04.2026
1.4. Faza de proiectare: PT

2. Caracteristicile principale ale proiectului: Partea electrica.

Date generale:

2.1. Denumirea obiectivului: *„Cresterea eficientei energetice a infrastructurii de iluminat public in comuna Metes - Etapa I "*
2.2. Amplasamentul: Comuna Metes
2.3. Elaboratorul proiectului: S.C. ISM PROCONS S.R.L., Str. Eroilor nr. 21,E2 ap. 5, Floresti, jud. Cluj

3. Descrierea detaliata a lucrarilor si a instalatiilor:

3.1. Amplasamentul: Comuna Metes
3.2. Fundamentarea necesitatii si oportunitatii investitiei:
Iluminatul stradal este esential pentru siguranta publica. Documentatia se intocmeste la solicitare beneficiarului.
3.3. Documentele care au stat la baza elaborarii lucrarii:
- Contract de prestări servicii nr. 2093/06.03.2024
- Documentaţia Modernizarea sistemului de iluminat public in Comuna Metes, Judetul Alba – Faza D.A.L.I.;
- avize şi acorduri la faza DALI;
- date culese din teren.
3.4. Prezentarea proiectului pe specialitati:

SITUATIA PROIECTATA

Pentru realizarea investiţiei din punct de vedere al instalaţiilor electrice de utilizare se vor realiza următoarele lucrări de bază:

- Deconectare sistem de iluminat;
- Demontarea aparatelor de iluminat public existente (184 buc);
- Montarea braţelor şi brăţărilor noi – 213 buc;
- Montarea aparatelor de iluminat public pe stâlpii existenţi – 213 buc;
- Instalare senzori inteligent (1 radar si 1 PM);
- Realizarea conexiunilor pentru senzori şi aparate de iluminat;
- Instalarea sistemului de management prin telegestiune;
- Configurare iniţială sistem de telegestiune;
- Testare, verificare şi punere în funcţiune.

4. PARTILE DESENATE

Nr. Crt.	DENUMIREA PLANŞEI	Nr. PLANŞA
	A. INCADRARE ÎN TERITORIU	

1	Plan de amplasare în zonă	P 1
	B. ELECTRICE	
2	Planuri de situaţie proiectată	P 2 - P 2.1
3	Detaliu alimentare la reţea aparat de iluminat	P 3

5. LISTELE CU CANTITATILE DE LUCRARI

-

5.1.Documente ce se prezinta la verificare:

- Piese scrise
- Piese desenate

6. Lista minimala de control

Nr. Crt.	Verificarea	Faza: PT	Observatii
1.	Date tehnice ale obiectivului	√	
2.	Fundamentarea necesitatii si oportunitatii lucrarilor.	√	
3.	Date asupra zonei	√	
4.	Respectarea temei de proiectare	√	
5.	Situatia energetica existenta a zonei	√	
6.	Solutia tehnica proiectata.	√	
7.	Masuri contra poluarii mediului	√	

7. Concluzii asupra verificarii:

In urma verificarii se considera proiectul corespunzator, pe faza verificata, semnandu-se documentele prezentate spre verificare. Orice modificare adusa documentatiei si nesupuse unei noi verificari conduce la incetarea responsabilitatii.

Verificator de proiecte de instalatii electrice:
Ing. Irina Gina Manolea

Autoritatea Naţională de Reglementare
În Domeniul Energiei
Manolea Irina-Gina
Verificator de proiecte în domeniul
Instalaţiilor electrice tehnologice
Autorizaţia nr 201920108/13.04.2019

SC ISM PROCONS SRL
RO: 30774526
Loc. Floresti, Str. Eroilor, Nr. 21, Etaj 2, Ap. 5, Jud. Cluj
www.iluminat-smart.ro
iluminat@iluminat-smart.ro
Tel: +40 743 160 235

Cresterea eficientei energetice a infrastructurii de iluminat public in comuna Metes - Etapa I

Faza: PROIECT TEHNIC (P.T.)

Nr. Crt.	Persoana care a făcut modificarea		Data	Anexa la Proiect
	Funcția	Nume și Prenume		
1				
2				
3				
4				
5				
6				
7				
8				
9				
10				

SC ISM PROCONS SRL
RO: 30774526
Loc. Floresti, Str. Eroilor, Nr. 21, Etaj 2, Ap. 5, Jud. Cluj
www.iluminat-smart.ro
iluminat@iluminat-smart.ro
Tel: +40 743 160 235

BORDEROU

A. PĂRȚI SCRISE

Nr. Crt.	Denumire	Data elaborării
1	Foaie de capăt	NOI.2023
2	Foaie de semnături	NOI.2023
3	Borderou	NOI.2023
4	Lista planșelor (borderou piese desenate)	NOI.2023
5	Cuprins	NOI.2023
6	Memoriu tehnic general	NOI.2023
7	Memorii tehnice pe specialități	NOI.2023
8	Breviare de calcul	NOI.2023
9	Caiete de sarcini	NOI.2023
10	Liste cu cantități de lucrări	NOI.2023
11	Graficul general de realizare a investiției publice	NOI.2023

B. PIESE DESENATE

Nr. Crt.	Denumire	Nr. Planșă	Data elaborării
1	Plan de amplasare în zonă	P 1	NOI.2023
2	Plan de situatie proiectată	P 2	NOI.2023
3	Detalii de executie	P3	NOI.2023

C. ANEXE

Nr. Crt.	Denumire	Data elaborării
1	**Anexa nr. 1 –** Centralizator Situație Proiectată	NOI.2023
2	**Anexa nr. 2 –** Fișe Tehnice	NOI.2023
3	**Anexa nr. 3 –** Deviz investiție	NOI.2023
4	**Anexa nr. 4 –** Calcule Luminotehnice	NOI.2023
5	**Anexa nr. 5 –** Program de control al calității lucrărilor pe faze de execuție determinante	NOI.2023

SC ISM PROCONS SRL
RO: 30774526
Loc. Floresti, Str. Eroilor, Nr 21, Etaj 2, Ap. 5, Jud. Cluj
www.iluminat-smart.ro
iluminat@iluminat-smart.ro
Tel: +40 743 160 235

Cresterea eficientei energetice a infrastructurii de iluminat public in comuna Metes - Etapa I,

Faza: PROIECT TEHNIC (P.T.)

Lista planşelor

Nr. Crt.	DENUMIREA PLANŞEI	Nr. PLANŞA
	A. INCADRARE ÎN TERITORIU	
1	Plan de amplasare în zonă	P 1
	B. ELECTRICE	
2	Planuri de situaţie proiectată	P 2
3	Detalii de executie	P3

Cuprins

A. PĂRŢI SCRISE 9
Capitolul I 9
I. Memoriu tehnic general 9
1.1. Informaţii generale privind obiectivul de investiţii 9
1.1.1. Denumirea obiectivului de investiţii 9
1.1.2. Amplasamentul 9
1.1.3. Actul administrativ prin care a fost aprobat(ă), în condițiile legii, studiul de fezabilitate/documentatia de avizare a lucrarilor de interventii 9
1.1.4. Ordonatorul principal de credite 9
1.1.5. Investitorul 9
1.1.6. Beneficiarul investiţiei 10
1.1.7. Elaboratororul proiectului tehnic de execuţie 10
Nr. telefon: +4 743160235 10
1.2. Prezentarea scenariului/opţiunii aprobat(e) în cadrul studiului de fezabilitate/documentaţiei de avizare a lucrărilor de intervenţii 10
1.2.1. Particularități ale amplasamentului, cuprinzând: 11
a) Descrierea amplasamentului 11
b) Topografia 12
c) Clima și fenomenele naturale specific zonei 12
d) Geologia, seismicitatea 12
e) Devierile și protejările de utilități afectate 13
a) Sursele de apa, energie electrică, gaze, telefon si alte asemenea pentru lucrari definitive si provizorii: 13
b) Caile de acces permanente, căile de comunicaţii şi altele asemenea: 13
c) Căile de acces provizorii 13
d) Bunuri de patrimoniu cultural imobil 13
1.2.2. Soluţia Tehnică 13
a) Caracteristici tehnice şi parametrii specifici obiectivului de investiţii: 14
b) Varianta constructivă de realizare a investiţiei 16
c) Trasarea lucrărilor 17
d) Protejarea lucrărilor executate şi a materialelor din şantier 17
e) Organizarea de şantier 17
Capitolul II 18
II. Memorii tehnice pe specialitati 18
a) Memoriu de arhitectură 18
b) Memorii corespondente domeniilor/subdomeniilor de construcţii 18

c) Memorii corespondente specialitaţilor de instalaţii, cu precizarea echipării şi dotării specifice funcţiunii 18
1. Memoriu tehnic instalații electrice – situația proiectată 18
Strazi secundare clasa M4 22
Strazi secundare clasa M6 22
2. Cerinte tehnice minime impuse sistemelor de iluminat 23
2.1. Aparate de iluminat 23
2.3. Sistemul de management prin telegestiune 25
Capitolul III 40
III. Breviare de calcul 40
3.1. Programe de calcul utilizate 40
3.2. Rezultatele breviarului de calcul luminotehnic 41
3.3. Dimensionarea circuitelor 45
3.4. Protecția circuitelor 46
Capitolul IV 47
4.5 DOCUMENTE DE REFERINŢĂ APLICABILE LA EXECUŢIA LUCRĂRII 55
4.5.1. Documente referitoare la sistemul de management al calităţii - Bibliografie 56
4.5.2. Documente referitoare la cerinţele legale de reglementare 56
4.5.3. Documente tehnice referitoare la execuție, la echipamente și materiale 57
Capitolul V 58
Liste cu cantităţi de lucrări 58
Capitolul VI 59
V. Grafic general de realizare a investiției publice 59
B. PĂRȚI DESENATE 60
1. Planșe generale 60
a) Plan de încadrare în zonă 60
2. Planşe aferente specialităţilor 60
a) Planșe de instalaţii 60
C. ANEXE 60

A. PĂRȚI SCRISE

Capitolul I

I. Memoriu tehnic general

1.1. Informaţii generale privind obiectivul de investiţii

1.1.1. Denumirea obiectivului de investiţii

Cresterea eficientei energetice a infrastructurii de iluminat public in comuna Metes - Etapa I

1.1.2. Amplasamentul

În cadrul proiectului se vor lua în calcul următoarele străzi/zone din UAT Comuna Metes:

Ampoita	DN74	M4
	Principala DC68 tronson1	M6
	Principala DC68 tronson2	M6
	Strada 1	M6
	Strada 2	M6
	Strada 3	M6
	Strada 4	M6
	Strada 5	M6
	Strada 6	M6
	Strada 7	M6
	Strada 8	M6

1.1.3. Actul administrativ prin care a fost aprobat(ă), în condiţiile legii, studiul de fezabilitate/documentatia de avizare a lucrarilor de interventii

Hotărâre a consiliului local al comunei Metes privind aprobarea implementării proiectului ***Cresterea eficientei energetice a infrastructurii de iluminat public in comuna Metes - Etapa I***– Faza D.A.L.I., respectiv a indicatorilor tehnico-economici ai investiţiei şi a cofinanţării acestuia din bugetul local.

1.1.4. Ordonatorul principal de credite

UAT COMUNA METES, JUDEȚUL ALBA.

1.1.5. Investitorul

UAT COMUNA METES, JUDEȚUL ALBA.

1.1.6. Beneficiarul investiţiei

UAT COMUNA METES

1.1.7. Elaboratororul proiectului tehnic de execuţie

ISM Procons S.R.L.
Adresă sediu social: Str. Eroilor nr. 21,E2 ap. 5, Floresti, jud. Alba
Cod unic de înregistrare: RO30774526
Nr. de ordine în registrul comerţului: J12/2748/2012
Atestat A.N.R.E.: 17671 / 08-09-2021 de tip B
Adresa e-mail: iluminat@iluminat-smart.ro
Nr. telefon: +4 743160235

1.2. Prezentarea scenariului/opţiunii aprobat(e) în cadrul studiului de fezabilitate/documentaţiei de avizare a lucrărilor de intervenţii

Conform documentației de la faza de DALI ***Cresterea eficientei energetice a infrastructurii de iluminat public in comuna Metes - Etapa I,*** scenariul / opțiunea aprobată în cadrul acesteia a fost Scenariul 2.

Această variantă respectă prescripţiile impuse de standardele în vigoare şi presupune efectuarea următoarelor lucrări principale:

- crearea unui sistem nou de iluminat public, prin înlocuirea aparatelor existente pe stalpii existenti cu aparate de iluminat bazate pe tehnologia LED pentru a îndeplini atât parametrii cantitativi (luminanţă, nivel de iluminare) cât şi parametrii calitativi impuşi (uniformităţi generale şi longitudinale, indici de orbire, redarea culorilor, etc.);
- implementarea unui sistem de comandă şi control printr-un sistem inteligent de management prin **telegestiune** care va monitoriza în timp real comanda şi starea de funcţionare a aparatelor de iluminat;

A fost aleasă ca variantă optimă recomandată deoarece indeplinește toate cerințele aferente temei de proiectare și a standardelor în vigoare, este în coformitate cu expertiza tehnică efectuată și prezintă următoarele avantaje:

- obţinerea unui sistem nou, modern şi uniform din perspectiva iluminatului, care va aduce reducerea pentru o parte din costuri: atât întreţinerii cât şi prin diminuarea pierderilor şi dezechilibrelor de reţea;
- aducerea iluminatului public la valorile minime prescrise în standardele şi normele în vigoare;
- din punct de vedere luminotehnic vor fi eliminate zonele cu umbră şi întuneric în zonele vizate;
- controlul de la distanţa al SIP şi posibilitatea de a modifica scenariile privind pornire/oprirea şi dimmingul aparatelor de iluminat;
- informarea în timp real privind apariţia defecţiunilor în sistem sau a funcţionării defectuoase a unuia dintre elemente;
- creşterea confortului vizual şi al siguranţei atât pentru conducătorii auto, cât şi pentru pietonii angajaţi în trafic în zonele de risc;

- reducerea costurilor de întreţinere şi mentenanţă a sistemului faţă de un sistem de iluminat public clasic,
- scăderea consumului de energie electrică prin folosirea sistemului inteligent de management prin telegestiune.

În concluzie, prin alegerea acestei variante de investiţie se ia o decizie importantă care va aduce reduceri de costuri atât ale energiei cât şi ale întreţinerii mai ales prin utilizarea sistemul de telegestiune.

În această variantă prin intermediul informaţiilor pe care le oferă telegestiunea se va crea posibilitatea operatorului de a previziona apariţia defecţiunilor, de a optimiza intervenţiile pentru reparaţii şi mentenanţă şi de a realiza o bază de date privind nivelul consumurilor între anumite intervale orare. Astfel se vor reduce costurile de operare şi mentenanţă şi se vor obtine date necesare pentru negocierea tarifului de energie pe anumite perioade.

Apariţia sistemelor cu led-uri a creat posibilitatea de a reduce consumurile generale, de a creşte şi/sau scădea nivelul de iluminare în anumite zone şi în anumite momente ale nopţii utilizând temporizatoare şi senzori. Aceste modernizări ale sistemelor de iluminat permit pe lângă scăderea costurilor şi un mai bun control asupra funcţiunilor pentru a îmbunătăţi modul de funcţionare al SIP şi creşterea gradului de confort al cetăţenilor.

Aşa cum se poate vedea în analiza din DALI, varianta recomandată implică crearea unui sistem de iluminat public bazat pe tehnologie LED, implementarea unui sistemului de management prin telegestiune și este în final o variantă caştigătoare atât din punct de vedere economic, cât şi din punct de vedere al siguranţei traficului.

1.2.1. Particularităţi ale amplasamentului, cuprinzând:

a) Descrierea amplasamentului

Amplasamentul lucrărilor se află în UAT Comuna Metes, mai exact pe străzile menţionate în tabelul de mai jos:

Ampoita	DN74(lampi 50W)	M4
	Principala DC68 tronson1	M6
	Principala DC68 tronson2	M6
	Strada 1	M6
	Strada 2	M6
	Strada 3	M6
	Strada 4	M6
	Strada 5	M6
	Strada 6	M6
	Strada 7	M6
	Strada 8	M6

Tabel 1. Lista străzilor care vizează amplasamentul

Comuna Meteș se află situată în partea central-vestică a județului Alba, la o distanță de 17 km de municipiul Alba Iulia și aproximativ 17 km de orașul Zlatna. Este situată la o altitudine de 314 m deasupra nivelului mării, având coordonatele de 4606'0" N și 23025'0" E în format DMS (grade, minute, secunde).

Ca și așezare geografică, comuna Meteș este situată în cadrul Munților Apuseni, între Munceii Vântului la sud și Munții Trascăului la nord fiind străbătută de Valea Ampoiului

Fig 1. Amplasarea comunei Metes

Toate lucrările de modernizare se vor realiza pe terenuri aflate în intravilanul localității, în administrația domeniului public. Străzile pe care sunt propuse lucrările de modernizare se încadrează în PUG-ul comunei.

În cadrul proiectului se vor lua în calcul următoarele străzi:

b) Topografia

Meteș (în maghiară: Metesd, în germană: Meteschdorf) este o comună în județul Alba, Transilvania, România, formată din satele Ampoița, Isca, Lunca Ampoiței, Lunca Meteșului, Meteș (reședința), Pădurea, Poiana Ampoiului, Poiana Ursului, Presaca Ampoiului, Remetea, Tăuți și Văleni.

c) Clima și fenomenele naturale specific zonei

Fiind în zona de climat temperat-continental acesta adoptă particularități montane, fiind rece și cu 3-6 luni umede și cu temperaturi scăzute, anual (media termică de 0 grade Celsius și cicluri de îngheț în perioada noiembrie-iulie). Lunile umede continuă în peioada mai-NOIEMBRIE, cele uscate fiind august-octombrie. Media multianuală a temperaturii este de 6-7 grade Celsius, iar media precipitațiilor de 600-700 mm spre altitudinile mai joase și de 750-800 mm spre periferie. Cea mai umedă lună este luna iunie.

d) Geologia, seismicitatea

Obiectivul acestei investitii se incadreaza in urmatoarele clase si categorii de importanta:

- zona seismica „C" caracterizata de:

- coeficient de seismicitate : Ks = 0,2;
- perioada de colt Tc=1 sec. CONF. P100/1-2013;
- acceleratia terenului pentru proiectare ag=0.25g, CONF. P100/1-2013.

Studii geotehnice

Nu e cazul, deoarece investiția în SIPSRP se realizează pe stâlpii existenți ai rețelei de energie electrică.

e) Devierile și protejările de utilități afectate

Deoarece modernizările sistemului de iluminat stradal – rutier și stradal – pietonal (SIPSRP) sunt reprezentate de înlocuire aparate de iluminat pe stalpii existenti si montare sistem de telegestiune retelele de utilitati tehnico-edilitare exitente nu vor fi afectate.

a) Sursele de apa, energie electrică, gaze, telefon si alte asemenea pentru lucrari definitive si provizorii:

Pentru lucrările definitive, prin natura lor nu necesită utilităţi. În timpul executării lucrărilor constructorul îşi va asigura utilităţile din surse proprii (ex. pentru energie electrică, grup electrogen).

b) Caile de acces permanente, căile de comunicaţii şi altele asemenea:

Contractantul se va asigura ca drumurile şi arterele de circulaţie folosite de el nu sunt murdărite ca rezultat al folosirii, iar în cazul în care se murdăresc, conform opiniei Investitorului, Contractantul va lua toate măsurile pentru a le curăţa fără costuri suplimentare pentru Investitor.

Contractantul se va asigura că nu există depuneri de pământ şi pietriş, pe drumurile publice sau private ca rezultat al lucrărilor. Toate vehiculele care părăsesc şantierul vor fi curăţate corespunzător.

c) Căile de acces provizorii

Înainte de începerea oricărei părţi a lucrărilor, executantul va face căi temporare de acces, daca va fi cazul, pe care le va întreţine, marca și avertiza în condiţii adecvate pentru siguranţa şi trecerea uşoară a echipamentelor, utilajelor şi vehiculelor. Executantul va menţine suprafeţele de teren pe care se face accesul într-o stare de curăţenie rezonabilă şi le va repara în timpul execuţiei lucrărilor.

La terminarea utilizării căilor de acces, executantul va aduce suprafeţele la o condiţie cel puţin egală cu cea dinaintea folosirii lor.

d) Bunuri de patrimoniu cultural imobil

Nu este cazul

1.2.2. Soluţia Tehnică

Documentele care au stat la baza elaborării lucrării:

- Contract de prestări servicii nr. 2093/06.03.2024
- Documentaţia ***Cresterea eficientei energetice a infrastructurii de iluminat public in comuna Metes - Etapa I,*** – Faza D.A.L.I.;
- avize și acorduri la faza DALI;
- date culese din teren.

a) Caracteristici tehnice şi parametrii specifici obiectivului de investiţii:

Pornind de la prescripţiile impuse de standardele în vigoare şi de la o serie de alte constatări din teren în cadrul proiectului se propun următoarele lucrări principale:

- crearea unui sistem nou de iluminat public, prin înlocuirea aparatelor existente pe stalpii existenti cu aparate de iluminat bazate pe tehnologia LED pentru a îndeplini atât parametrii cantitativi (luminanţă, nivel de iluminare) cât şi parametrii calitativi impuşi (uniformităţi generale şi longitudinale, indici de orbire, redarea culorilor, etc.);
- implementarea unui sistem de comandă şi control printr-un sistem inteligent de management prin **telegestiune** care va monitoriza în timp real comanda şi starea de funcţionare a aparatelor de iluminat;

Obiectivul general al proiectului, care se urmăreşte a fi atins este următorul:

Modernizarea iluminatului public în Comuna Metes care în prezent nu asigură un iluminat conform standardelor.

Ca şi obiective specifice care se urmăresc a fi atinse prin realizarea prezentei investiţii, ce vor influenţa direct viaţa locuitorilor şi bugetul local, amintim:

1. Reducerea consumului de energie electrică şi implicit al emisiilor de CO_2.
   Atingerea acestui obiectiv specific se va realiza prin implementarea următoarelor soluţii tehnice:
   - ✓ Modernizarea sistemului de iluminat public prin inlocuirea cu aparate echipate cu tehnologie LED.
   - ✓ Achiziționarea și instalarea sistemelor de dimare/telegestiune care permit reglarea fluxului luminos la nivelul întregului obiectiv de investiții.
2. Scăderea cheltuielilor generate de iluminatul public
   Atingerea acestui obiectiv specific se va realiza prin implementarea următoarelor soluții tehnice:
   - ✓ Aparatele noi care se vor monta pe stâlpii existenti, vor fi echipate cu driver de comandă, capabil să funcționeze cu sisteme de management prin telegestiune.
   - ✓ Toate aparatele noi instalate vor fi noi și vor avea garanție minim **5 ani** și durata de funcționare minim **100.000 ore**. În acest fel se va reduce numărul intervențiilor pentru întreținere și mentenanță.
3. Realizarea unui iluminat la care să respecte prevederile standardului european în iluminatul public **SR EN 13201/2015 și ale standardelor din seria SR EN 60589 pentru Corpuri de iluminat.**

   Atingerea acestui obiectiv specific se va realiza prin implementarea următoarelor soluţii tehnice:

- ✓ Aparatele de iluminat se vor monta pentru a se obține un iluminat uniform și de o intensitate constantă.

4. Ameliorarea securității, siguranței şi confortului cetățenilor pe timp de noapte:
   - iluminatul public este recunoscut ca un element important de combatere a delicvenței în orașe, în timp ce iluminatul stradal intervine în reducerea numărului de accidente nocturne;
   - respectarea calculelor luminotehnice, în alegerea aparatelor de iluminat astfel încât parametrii indicilor de orbire, în special pentru conducătorii auto, să fie îndepliniți conform standardelor în vigoare.

5. Diminuarea poluării luminoase, prin:
   - amplasarea corespunzătoare a aparatelor de iluminat;
   - folosirea corectă a distribuțiilor simetrice şi asimetrice, ale aparatelor de iluminat, în special în zonele unde parametrii principali măsurați sunt cei ai nivelului de iluminare;
   - orientarea aparatelor de iluminat stradal propuse, să fie cât mai aproape de orizontală (înclinare maximă admisă de 15^0);
   - evitarea supra-iluminării, evitarea depășirii zonei publice de iluminat;
   - aparatele de iluminat trebuie să blocheze 90% din fluxul luminos pe direcția opusă iluminării;
   - alegerea corespunzătoare a aparatelor de iluminat, astfel încât fluxul luminos să fie dirijat în proporție de 90%-100% către emisfera inferioară;
   - evitarea dezordinii luminoase (grupări de aparate de iluminat multiple).

6. Folosirea materialelor ecologice pentru protecția mediului, prin:
   - alegerea unor aparate de iluminat care sunt realizate din materiale reciclabile, ecologice, care respectă regulile de conservare ale mediului, iar în plus posibilitatea de alimentare ale acestora din surse de energie regenerabilă;
   - realizarea tuturor echipamentelor aferente sistemului de iluminat vor fi din materiale reciclabile, care vor respecta normele de conservare a mediului.

Alegerea acestui scenariul se justifică prin următoarele avantaje:

- obţinerea unui sistem nou, modern şi uniform din perspectiva iluminatului, care va aduce reducerea pentru o parte din costuri: atât întreţinerii cât şi prin diminuarea pierderilor şi dezechilibrelor de reţea;
- din punct de vedere luminotehnic vor fi eliminate zonele cu umbră şi întuneric, în zona pistelor de biciclişti și a trecerilor de pietoni;
- controlul de la distanţa al SIP şi posibilitatea de a modifica scenariile privind pornire/oprirea şi dimmingul aparatelor de iluminat;
- informarea în timp real privind apariţia defecţiunilor în sistem sau a funcţionării defectuoase a unuia dintre elemente;
- creşterea confortului vizual şi al siguranţei atât pentru conducătorii auto, cât şi pentru pietonii angajaţi în trafic în zonele de risc;
- scăderea consumului de energie electrică prin folosirea sistemului inteligent de management prin telegestiune.

Parametrii specifici sistemului de iluminat studiat sunt caracteristici claselor de iluminat aşa cum sunt definiţi în standardul **SR EN 13201/2015** și vor trebui să obțină următoarele valori măsurabile după finalizarea investiției:

- luminanța: > decât nivelul minim admis de standard;
- uniformitatea longitudinală: > decât nivelul minim admis de standard;
- uniformitatea transversala: > decât nivelul minim admis de standard;
- gradul de orbire al conducătorului auto: < decât nivelul maxim admis de standard;
- gradul de iluminare al vecinătăților: > decât nivelul minim admis de standard;
- consum energetic: < decât nivelul actual;
- reducere consum si costuri: **minim 60%.**

Caracteristicile tehnice sunt determinate de soluţia SIP aleasă şi sunt în strânsă legătură cu parametrii specifici. Acestea sunt specifice soluţiei:

- tipul de aparate de iluminat alese si caracteristicile acestora: *vezi descriere fisa tehnica;*
- tipul sistemului de control: *vezi descriere în fișa tehnică*;
- programul de functionare a iluminatului;
- scenariile de functionare in regim full (aparatele sunt aprinse la intensitate maxima) ; (regim de dimming (aparatele lucreaza in regim redus de intensitate cu reduceri de pâna la 90% - in cazul celor echipate cu senzor PIR, sau pâna la 50% in cazul celor fara senzor PIR).

b) Varianta constructivă de realizare a investiţiei

• Iluminat public, aparate de iluminat

Iluminatul de pe străzile vizate în proiect se va realiza prin înlocuirea aparatelor de iluminat pe stâlpii existenți cu aparate de iluminat LED echipate cu sistem de telegestiune.

Pornind de la ipoteza utilizării unei distanţei medii, relativ constante între doi stâlpi consecutivi, ţinând cont de retragerea acestora faţă de planul util, diferenţierea pe clase de iluminat a sistemului de iluminat, putem să deducem că necesarul de **aparate de iluminat** pentru realizarea unui iluminat public conform standardelor este de **213 buc**. Poziția acestora se regăsește în planurile de situație.

Aparatele de iluminat noi vor fi alese în funcţie de criteriile pe care le-am enunţat în fişele de produs (anexate prezentei documentații) și vor fi integrate într-un sistem de management prin telegestiune al SIP.

S-a ales această variantă constructivă de realizare a investiției deoarece îndeplinește toate cerințele temei de proiectare și standardele în vigoare și totodată sistemul de iluminat public actual nu atinge parametrii impuși de standardele și normativele în vigoare.

Defalcarea sistemelor de iluminat pe fiecare tronson, în funcție de tipul acestuia și zona pe care o deservește, se poate urmări în tabelul de mai jos:

Nr. tipologii / profile calcule	Nr. Crt.	Denumire stradă / zonă	Clasă de iluminat	Număr AIL propuse	Putere nominală [W]	Flux luminos - sursă LED [lm]	Flux luminos - Aparat de iluminat [lm]	Denumire AIL - codificare
1	1	Strazi secundare clasa M4	M4	11	75	10500	10500	AIL 1-75W

2	2	Strazi secundare clasa M6	M6	202	30	4200	4200	AIL 2-30W
	TOTAL			213				

Tabel 1 Evaluarea sistemului de iluminat public proiectat

Calitatea aparatelor de iluminat şi a surselor luminoase aferente, au o importanţă deosebită în realizarea unui iluminat adecvat, care influenţează în mod direct parametrii luminotehnici ai soluţiei ce urmează a se adopta prin proiect, precum şi asupra costurilor ulterioare de exploatare a sistemului de iluminat.

Aparatele echipate cu surse LED şi-au dovedit în ultimii ani avantajele, atât din punct de vedere al fiabilităţii cât şi din punct de vedere al consumurilor şi de aceea au fost alese ca soluţie pentru investiţia primăriei.

Soluţia recomandată asigură un sistem de iluminat modern, cu eficienţă luminoasă şi energetică ridicată, cu o durată de viaţă mare, cu cheltuieli de întreţinere şi exploatare reduse.

Note:

Alimentarea tuturor aparatelor de iluminat nou montate cu energie electrică pentru iluminatul public se va face așa cum sunt alimentate și în momentul de față aparatele existente.

Termenul maxim de realizare a lucrărilor de execuție este de ***12 luni*** *de zile de la primirea ordinului de începere a lucrărilor.*

c) Trasarea lucrărilor

Lucrările care urmează a se realiza se vor preda de către proiectantul lucrării la solicitarea beneficiarului, executantului lucrării, prin proces verbal de predare – preluare lucrări spre execuţie.

La predarea lucrărilor în scopul execuţiei vor fi **convocaţi** de asemenea **reprezentanţii reţelelor utilitare existente în zonă** (dacă este cazul), conform certificatului de urbanism.

Proiectantul va identifica / picheta în teren, împreună cu executantul, amplasamentul stâlpilor existnți pe care se vor monta aparatele de iluminat în conformitate cu planurile de situaţie proiectate din prezentul proiect.

d) Protejarea lucrărilor executate şi a materialelor din şantier

Executantul trebuie să asigure lucrările de execuţie, dotările şi materialele împotriva degradării şi furturilor până la recepţionarea lucrărilor de către beneficiar.

Responsabilitatea protejării lucrărilor executate şi depozitării materialelor pe şantier până la PIF a obiectivului revine executantului.

e) Organizarea de şantier

Organizarea de şantier pentru lucrările de faţă se va realiza în zona obiectivului. Nu sunt necesare lucrări de demolări sau devieri de reţele.

Executantului ii revine în exclusivitate responsabilitatea modului cum işi organizează

şantierul. Acesta este responsabil şi are obligaţia să asigure constituirea spaţiilor necesare activităţii de supraveghere a execuţiei, realizării lucrărilor de montaj şi testare precum şi pentru depozitarea materialelor necesare realizării prezentei investiţii , dupa caz.

Se va întocmi un Proces Verbal de predare-primire amplasament, cu proprietarul terenului.

În vederea pregătirii execuţiei lucrărilor, trebuie să se parcurgă, prin grija responsabilului de lucrare, în general, următoarele etape:

- studierea documentaţiei tehnice de proiectare privind suficienţa şi conţinutul pieselor scrise şi desenate, avizelor şi acordurilor;
- verificarea locurilor pentru depozitarea materialelor, a sculelor, dispozitivelor şi utilajelor necesare la lucrare.

Totodată executantul este obligat să asigure o structură de organizare care cuprinde personal calificat, cu experiență și suficient din punct de vedere numeric, pentru a asigura respectarea riguroasă a programului de lucru și prevederile contractului.

În organizarea de șantier propusă va fi expusă structura personalului, cu toate detaliile profesionale ale fiecărui post, conținând: calificarea, experiența, specializarea, etc.

Executantul trebuie să comunice investitorului numele "RESPOSABILULUI TEHNIC", care trebuie să fie atestat tehnico-profesional, care va verifica lucrările din partea executantului / contractantului.

Capitolul II

II. Memorii tehnice pe specialitati

a) Memoriu de arhitectură

Nu este cazul.

b) Memorii corespondente domeniilor/subdomeniilor de construcţii

Nu este cazul.

c) Memorii corespondente specialitaţilor de instalaţii, cu precizarea echipării şi dotării specifice funcţiunii

1. Memoriu tehnic instalații electrice – situația proiectată

Lucrarea este determinată de necesitatea înlocuirii aparatelor de iluminat existente cu aparate bazate pe tehnologia LED și instalarea unui sistem de management prin telegestiune aferente investiției: ***Cresterea eficientei energetice a infrastructurii de iluminat public in comuna Metes - Etapa I,***

Instalația de utilizare prevăzută în această lucrare conține:

- rețea de iluminat public pentru iluminatul rutier și pietonal;

Iluminatul public trebuie să îndeplinească condiţiile prevăzute de normele luminotehnice, fiziologice, de siguranţă a circulaţiei în următoarele condiţii:

- utilizarea raţională a energiei electrice;
- posibilitatea de optimizare a consumului și a controlului sistemului de iluminat public care să preia și să îmbunătățească o serie de funcțiuni ale serviciului de ilumina public;
- reducerea cheltuielilor anuale de exploatare a instalaţiilor electrice de iluminat.

Prin această abordare, se realizează obiectivul propus pentru zonele vizate, iar beneficiile obţinute în urma realizării vor fi: eficientizarea și modernizarea sistemului de iluminat public, monitorizare și control de la distanță al noului SIP, ameliorarea securităţii, siguranţei şi confortului cetăţenilor pe timp de noapte, prin aducerea iluminatului stradal la valorile cantitative şi calitative din prescripţiile naţionale şi internaţionale.

Categoria și clasa de importanță:

În conformitate cu HG 766/1997 (Anexa 3) lucrarea se încadrează în **categoria de importanță C, lucrări de importanță normală.**

Conform prevederilor STAS 10100/0-75 "Principii generale de verificare a siguranţei construcţiilor", lucrările acestei documentaţii se încadrează în clasa de importanţă III – construcţii de importanţă medie (normala) a construcţiilor din "Regulamentul privind stabilirea categoriei de importanţă a construcţiilor" aprobat cu Ordinul MLPAT nr. 31/N din 2 oct. 1995.

Pentru realizarea investiţiei din punct de vedere al instalaţiilor electrice de utilizare se vor realiza următoarele lucrări de bază:

- Deconectare sistem de iluminat;
- Demontarea aparatelor de iluminat public existente (184 buc);
- Montarea brațelor și brățărilor noi – 213 buc;
- Montarea aparatelor de iluminat public pe stâlpii existenți – 213 buc;
- Instalare senzori inteligent (1 radar si 1 PM);
- Realizarea conexiunilor pentru senzori și aparate de iluminat;
- Instalarea sistemului de management prin telegestiune;
- Configurare iniţială sistem de telegestiune;
- Testare, verificare şi punere în funcţiune.

Lucrările se vor executa conform normativelor și fișelor tehnologice în vigoare, respectând următoarele documente de referință aplicabile la execuția lucrărilor:

- NTE 001/03/00 – Normativ pentru alegerea izolaţiei, coordonarea izolaţiei şi protecţia instalaţiilor electroenergetice împotriva supratensiunilor;
- NTE 005/06/00 – Normativ privind metodele şi elementele de calcul al siguranţei în funcţionare a instalaţiilor energetice;
- NTE 006/06/3610 – Normativ privind metodologia de calcul a curenților de scc. în rețelele electrice cu tensiunea sub 1 kV
- NTE 007/08/00 - Normativ pentru proiectarea şi execuţia reţelelor de cabluri electrice;
- NTE 009/10/00 - Regulament general de manevre în instalații electrice (înlocuieste PE 118/92);
- NTE 401/03/00 - Metodologie privind determinarea secțiunii economice a conductoarelor în instalații electrice de distribuție 1 – 110 kV (înlocuieste PE 135/91).
- I7-2011 - Normativ privind proiectarea, execuția și exploatarea instalațiilor electrice aferente clădirilor;
- PE 003/84 - Nomenclatorul de verificări, încercări și probe privind montajul, punerea în funcțiune și darea în exploatare a instalațiilor electrice;

- PE 009/1993 – Norme generale de prevenire, stingere şi dotare împotriva incendiilor pentru ramura energiei electrice şi termice;
- PE 103/1992 - Instrucţiuni pentru dimensionarea şi verificarea instalaţiilor electroenergetice la solicitări mecanice şi termice în condiţiile curenţiilor de scurtcircuit;
- PE 116/1994 – Normativ de încercări şi măsurători la echipamente și instalații electrice;
- PE 128/1990 – Regulament de exploatare tehnică a liniilor în cablu;
- PE 132/3613 – Normativ pentru proiectarea rețelelor electrice de distribuție publică;
- PE 155/1992 - Normativ privind proiectarea şi executarea branşamentelor pentru clădiri civile;
- 1 RE–Ip 30/3614 – Îndreptar de proiectare şi execuţie a instalaţiilor de legare la pământ;
- 1 RE-Ip 45-90 – Îndreptar de proiectare a protecţiilor prin relee şi siguranţe fuzibile în posturile de transformare şi în reţeaua de j.t.;
- 1RE-Ip 49-86 – Îndreptar de proiectare a reţelelor de distribuţie publică;
- 3.1. RE-I42 - Instrucțiuni de lucru sub tensiune în instalațiile electrice de joasă tensiune;
- SR CEI 60050(195):3616 -Vocabular electrotehnic internaţional. Legare la pământ și protecție împotriva șocurilor electrice;
- SR CEI 60050(826):3616 -Vocabular electrotehnic internaţional. Instalatii electrice;
- SR CEI 60050(461):1996 -Vocabular electrotehnic internaţional. Cabluri electrice;
- SR EN 60228:3615 - Conductoare pentru cabluri izolate;
- SR CEI 60364-5-53:3615 - Instalații electrice în construcții. Alegerea și instalarea echipamentelor electrice;
- CEI -50(441)/84 - Aparataj și siguranțe fuzibile;
- SR HD 60364-4-443:3617 - Instalații electrice în construcții. Protecție pentru asigurarea securității. Protecție împotriva supratensiunilor. Protecție împotriva supratensiunilor de origine atmosferica sau de comutație;
- SR HD 384.4.41 S2:3614 /A1:3614 - Instalații electrice în construcții. Măsuri de protecție pentru asigurarea securității. Protecție împotriva șocurilor electrice;
- SR HD 384.6.61 S2 : 3614 - Instalații electrice în construcții. Verificări. Verificări la punerea în funcțiune;
- SR CEI 60446:3613 - Identificarea conductoarelor prin culoare sau prin reper numeric;
- SR EN 60529: 1995 / A1: 3613 - Grade de protecție asigurate prin carcase (cod IP);
- SR EN 60947: 3614 - Aparataj de joasă tensiune;
- SR EN 61082: 3612 - Elaborarea documentelor utilizate în electrotehnică;
- SR CEI 61361-4130:3615 - Ghid pentru instalații electrice. Protecția împotriva atingerilor indirecte. Întreruperea automată a alimentării;
- STAS 2612:1987 - Protecţia împotriva electrocutărilor. Limite admise;
- STAS 4102:1985 - Piese pentru instalații de protecție prin legare la pământ;
- STAS 6865:1989 - Conducte cu izolaţie de PVC pentru instalații electrice fixe;
- STAS 7334/83 - Instalații de legare la pământ de protecție;
- STAS 12604-87 - Protecția împotriva electrocutării. Prescripții generale;
- STAS 12604/89 - Protecția împotriva electrocutărilor;
- STAS 12604/5-90 - Protecția împotriva electrocutărilor. Instalații electrice fixe. Prescripții de proiectare, execuție și verificare.
- STAS 9436/1:1973 - Cabluri și conducte electrice. Clasificare și principii de simbolizare;

Cablurile şi materialele de furnitură, accesoriile vor fi fabricate şi testate în conformitate cu prevederile:

- ORD. ANRE 35/3612- Normativ tehnic de reparații la echipamentele și instalațiile energetice (înlocuiește PE 0l6/96);
- FT-4/93 - Încercări, verificări și măsurători executate la cablu;
- Legea 10/1995 - Privind calitatea în construcții;

- Legea 13/3617- Legea energiei electrice, actualizată cu completările și modificările în vigoare;
- Legea 50/1991 – Privind autorizarea executării lucrărilor de construcții, republicată, cu modificările și completările ulterioare;
- Legea 265 /3616 - Pentru aprobarea O.U. 195/3615 privind Protecția Mediulu;
- Legea 319/3616 – Legea securității și sănătății în muncă;
- SR CEI 60229:1999 - Încercările mantalelor exterioare ale cablurilor având o funcţie specială de protecţie şi care sunt aplicate prin extrudare;
- SR EN 60230:3612 - Încercări la impuls ale cablurilor şi accesoriilor acestora;
- SR CEI 60332:3615 - Încercările cablurilor electrice și cu fibre optice supuse la foc;
- SR EN 60811:3615 - Metode de încercare comune pentru materialele de izolaţie şi de manta ale vcablurilor electrice;
- ST 70-97 - Accesorii pentru cabluri de energie de 0,6/1-12/20kV;
- VDE 0295 - Cabluri şi conductori pentru instalaţiile de forţă;
- VDE 0276 - Cabluri cu izolaţie din polietilenă termoplastică şi reticulată cu tensiuni nominale Uo/U: 6/10kV; 12/20kV; 18/30kV;
- SR EN 13201/2015 – Iluminat public;
- SR EN 60598 – Corpuri de iluminat;
- CIE 115/2010 Lighting of roads for motor and pedestrian traffic;
- Sisteme de iluminat interior și exterior – 3611 – C. Bianchi, N. Mira, D. Morolodo;
- CIE 194/2011 On site Measurement of the Photometric Properties of Road and Tunnel Lighting;
- CIE TC 5.14 Maintenance of outdoor lighting systems;
- CNADNR – Ghidul privind condițiile de iluminat la drumurile naționale și autostrăzi;
- CIE 136/3610 report - Guide to the lighting of urban areas;
- NP 062-02 – Normativ pentru proiectarea sistemelor de iluminat rutier și pietonal;
- SR EN 40 – Stâlpi pentru iluminat public;
- DTN-ST-15-077 - BLOC DE MĂSURARE ȘI PROTECȚIE TRIFAZAT BMPT;
- DTN-ST-15-078 - BLOC DE MĂSURARE ȘI PROTECȚIE MONOFAZAT BMPM;
- DTN-ITI-1/2015- Instrucțiune privind semnalizarea instalațiilor electrice;
- ST-17 – Accesorii pt. cabluri m.t. cu izolație XLPE;
- S.T. nr : 46 - Firide principale de branșament E1….E6; E1M…E6M;
- S.T. nr : 42 - Prize de pamânt pentru LEA 20 kV și LEA 0,4 kV;
- S.T. nr : 44 - Punct de aprindere iluminat public PAIp 1 (3);
- S.T. nr : 60 - Tuburi cu pereţi structuraţi din PE pentru protecţie cabluri electrice;
- ST- 38-2010- Cleme și armături pentru linii electrice aeriene de joasă tensiune;
- ST-80-2010 - Cabluri și conductoare izolate de joasă tensiune;
- ST 113/2011- Firidă de distribuție, contorizare și protecție, tip FDCP;
- HG 621/3615 - Gestionarea ambalajelor și a deșeurilor de ambalaje;
- HG 907/2016 - Privind etapele de elaborare și conținutul cadru al documentațiilor tehnico-economice aferente obiectivelor/proiectelor de investiții finanțate din fonduri publice.

Documente referitoare la sistemul de management al calității:

Executantul trebuie sa detina urmatoarele certificari : ISO 9001 : 2015

Neprezentarea certificarilor solicitate atrage dupa sine neluarea in considerare a ofertei depuse de catre operatorul care nu detine certificarile de mai sus.

Documente referitoare la cerintele legale de reglementare:

- Legea nr.10/1995 - Legea privind calitatea în constructii (f.a.);
- Legea nr. 211/2011 - Privind regimul deseurilor (f.a.);
- Legea nr. 440/3612 - Pentru aprobarea OG nr.95/1999 privind calitatea lucrărilor de montaj pentru utilaje, echipamente şi instalaţii tehnologice industrial (f.a.);
- H 766/1997 - Pentru aprobarea unor regulamente privind calitatea în constructii (f.a.);
- HG 273/1994 - Privind aprobarea regulamentului de recepție a lucrărilor de construcții și instalații aferente acestora (f.a.);
- HGR nr. 235/3617 - Privind gestionarea uleiurilor uzate (f.a.);
- Ordinul nr. 293/1999 - Pentru aprobarea Normelor metodologice privind verificarea verificarea calitatii lucrarilor de montaj pentru utilaje, echipamente si instalatii tehnologice industriale;
- OU nr.195/3615 - Privind protecția mediului (f.a.);
- Ordinul 756/1997 - Privind aprobarea reglementării privind evaluarea poluării mediului înconjurător (f.a.).

Descrierea lucrărilor proiectate:

Strazi secundare clasa M4

- ***Iluminat public, stâlpi existenți, aparate de iluminat proiectate***

Pentru iluminatul public se vor folosi **11 aparate de iluminat și 11 de console** care se vor monta pe 11 stâlpi de beton existenți la o înălțime totală de max. 8 **m**, amplasați la o spațiere de aproximativ **35 m** și o retragere de **1 m** față de carosabil (în funcție de profilul de calcul).

Aparatele noi de iluminat vor fi echipate cu controller pentru sistemul de telegestiune si senzor de prezenta PIR conform liste de cantitati.

Pentru iluminarea carosabilului se vor folosi stâlpii de beton existenți, iar aparatele de iluminat vor fi fixate de stâlp prin brațe de prindere, după cum urmează:

- **11 aparate de iluminat AIL1-75W,** care vor avea un flux luminos pe sursă de **10500lm** și o putere nominală de **75 W;**

Alimentarea aparatelor de iluminat se va face de la rețeaua existentă prin cleme de conexiuni cu cablu de tip **RV-K 3x1,0 mmp,** prin interiorul consolei de prindere a aparatului de iluminat.

Note:

Înălţimea de montare a aparatelor de iluminat se referă la înălţimea de la planul util (calea de circulaţie) până la punctul luminos.

*Sistemele de iluminat proiectate vor asigura nivelele de iluminare corespunzătoare claselor de iluminat în care au fost încadrate: - carosabil - clasa de iluminat **M6;***
Aparatele de iluminat proiectate vor avea surse LED și vor fi integrate într-un sistem inteligent de management prin telegestiune

Strazi secundare clasa M6

- ***Iluminat public, stâlpi existenți, aparate de iluminat proiectate***

Pentru iluminatul public se vor folosi **202 aparate de iluminat și 202 console** care se vor monta pe 199 stâlpi de beton existenți la o înălțime totală de max. 8 **m**, amplasați la o spațiere de aproximativ **35 m** și o retragere de **1 m** față de carosabil (în funcție de profilul de calcul).

Aparatele noi de iluminat vor fi echipate cu controller pentru sistemul de telegestiune si senzor de prezenta PIR conform liste de cantitati.

Pentru iluminarea carosabilului se vor folosi stâlpii de beton existenți, iar aparatele de iluminat vor fi fixate de stâlp prin brațe de prindere, după cum urmează:

- **202 aparate de iluminat AIL2-30W,** care vor avea un flux luminos pe sursă de **4200lm** și o putere nominală de **30 W;**

Alimentarea aparatelor de iluminat se va face de la rețeaua existentă prin cleme de conexiuni cu cablu de tip **RV-K 3x1,0 mmp,** prin interiorul consolei de prindere a aparatului de iluminat.

Note:

Înălţimea de montare a aparatelor de iluminat se referă la înălţimea de la planul util (calea de circulaţie) până la punctul luminos.

*Sistemele de iluminat proiectate vor asigura nivelele de iluminare corespunzătoare claselor de iluminat în care au fost încadrate: - carosabil - clasa de iluminat **M6;***
Aparatele de iluminat proiectate vor avea surse LED și vor fi integrate într-un sistem inteligent de management prin telegestiune

Lucrări de montare a noilor aparate de iluminat public

- *Legături electrice la rețeaua de iluminat public:*

Inainte de demontarea aparatelor existente se va realiza deconectarea de la reteaua de iluminat public prin demontarea clemelor de legatura aferente.

Dupa montarea noilor aparate, legaturile la reteaua electrica se vor reface CDD-uri. Alimentarea aparatelor se va face cu conductor de 1.0 mmp.

- *Lucrari de demontare a aparatelor de iluminat existente si a consolelor:*

Se vor demonta aparatele de iluminat existente. Acestea se vor colecta si depozita in spatii special amenajate, apartinand beneficiarului.

Aparatele vor fi depozitate in prima faza in spatiile de depozitare ale primariei si apoi vor fi preluate in mod gratuit de firme specializate in reciclarea produselor electrice in urma solicitarii exprese a reprezentantilor primariei.

- *Lucrari de montare a aparatelor de iluminat proiectate si a consolelor:*

Pentru a pastra o imagine de uniformitate consolele noi vor avea aceeasi lungime si inclinatie care vor rezulta in urma calculelor luminotehnice. Nu se vor accepta alte lungimi ale bratelor noi sau alta inclinare. In cazul in care in urma proiectelor luminotehnice rezulta alta inclinare necesara pentru aparate, aceasta se va realiza prin ajustarea unghiului de montaj din sistemul de prindere al aparatului.

Retelele de alimentare cu energie electrica a iluminatului public precum si punctele de racordare sunt existente si nu constituie parte a prezentului proiect, acestea ramanand neschimbate.

2. Cerinte tehnice minime impuse sistemelor de iluminat

2.1. Aparate de iluminat

SC ISM PROCONS SRL
RO: 30774526
Loc. Floresti, Str. Eroilor, Nr. 21, Etaj 2, Ap. 5, Jud. Cluj
www.iluminat-smart.ro
iluminat@iluminat-smart.ro
Tel: +40 743 160 235

Aparate de iluminat cu LED

Vor avea următoarele caracteristici:

- Fiecare corp de iluminat va fi integrat într-un sistem de control fără fir care permite controlul de la distanță (controller) ;
- Aparatele de iluminat stradale vor fi integrate într-un sistem de control și vor fi integrate într-un sistem de telegestiune ;
- Fiecare aparat de iluminat va conține toate componentele hardware necesare;
- Alimentare electrica: 230 +/- 15 % V/ 50 Hz. ;
- Grad de protecție compartiment optic (minim) IP66 ;
- Grad de protecție compartiment accesorii electrice (minim) IP66 ;
- Rezistență la impact minim IK09 ;
- Clasa de izolație electrică: Clasa I sau II ;
- Carcasa aparatului este realizată din aluminiu turnat sub presiune sau aluminiu extrudat ;
- Difuzor din sticlă tratată termic, securizata, plană cu rezistență la impact sau policarbonat ;
- Distribuția luminoasă va fi de tip stradal şi nu va fi influenţată de apariţia unor defecte asupra unora dintre LED-uri; fiecare dintre LED-uri va avea asociată acelaşi tip de lentilă specifică, care reproduce distribuţia luminoasă completă a aparatului de iluminat ;
- Fluxul luminos total al aparatului de iluminat va fi determinat de numărul de LED-uri şi/sau de curentul aplicat la bornele LED-urilor;
- compartimentul accesoriilor electrice şi compartimentul optic vor constitui incinte separate, pentru a evita pătrunderea prafului/murdărirea compartimentul optic în cazul în care se intervine în compartimentul accesorii electrice pentru efectuarea de remedieri;
- compartimentul optic trebuie să permită deschiderea sa pentru operaţii de mentenanţă, chiar și prin intermediul unor unelte. Pentru a facilita operaţiile de mentenanţă, acesta trebuie să poată fi deschis într-un interval scurt de timp, fără deteriorarea componentelor aparatului de iluminat; nu se acceptă aparate de iluminat la care difuzorul este lipit de carcasă;
- compartimentul accesorii electrice va trebui să permită deschiderea sa pentru operaţii de mentenanţă, chiar dacă prin intermediul unor unelte. Pentru a facilita operaţiile de mentenanţă, acesta trebuie să poată fi deschis într-un interval scurt de timp, fără deteriorarea componentelor aparatului de iluminat;
- placa LED va fi amovibilă, pentru a facilita operaţiile de mentenanţă şi pentru a permite schimbarea acesteia într-un mod facil, in caz de defect, dupa terminarea perioadei de garantie;
- placa LED va fi fixată direct de carcasa aparatului de iluminat, pentru a permite extragerea rapidă a căldurii produsa de sursele LED, astfel carcasa va avea şi rolul de radiator;

- placa LED va fi compusă din minim 6 LED-uri, indiferent de tehnologia de fabricaţie a LED-ului, pentru a preîntâmpina pierderea a mai mult de 20% din fluxul luminos emis de aparat, în cazul în care un LED se va deteriora;
- Sistemul de montaj va fi din aluminiu turnat la înaltă presiune și va fi vopsit în culoarea aparatului de iluminat.
- Sistemul de montaj va permite montarea pe braţ sau în varf de stâlp si înclinare ajustabilă;
- Aparatele de iluminat vor fi integrate într-un sistem de telegestiune fără fir care permite controlul individual al aparatelor de iluminat și când este detectată prezența prin intermediul senzorului de mișcare integrat cu sistem de telegestiune, respectiv a sistemului de telegestiune.
- Echipare cu sursă luminoasă tip LED de mare putere (se va preciza modelul şi producătorul):
    - temperatura de culoare Tc = 4000±10% ;
    - indicele de redare al culorilor Ra≥70 ;
- Aparatul de iluminat este prevăzut în interior cu protecţie la descărcări atmosferice, protecţie la scurtcircuit si conector tip baioneta sau alt tip de conector care să permită intreruperea rapidă a alimentării in momentul deschiderii carcasei;
- Balastul electronic programabil, certificat SR sau D4i, compatibil cu tipul de sursă luminoasă utilizată, va avea minim următoarele funcţii:
    - asigurarea funcţionării cu factorul de putere >0,90, pentru functionare la 100%;
    - permite comunicarea cu componentele de comandă ale sistemelor de control, cel puţin prin protocoalele de comunicare DALI sau 1-10V ;
    - permite reducerea fluxului luminos cu minim 75% din valoarea fluxului nominal, in trepte de minim 1%;
- Aparatul permite menținerea constantă a fluxului luminos în timp al surselor LED, prin intermediul driver-ului electronic ;
- Aparatul de iluminat va permite ca la 100 000 ore de funcţionare fluxul luminos să nu se deprecieze cu mai mult de 20% la o rata de caderede maxim 10% (L80B10). ;
- Funcţionare la Ta= -10 ~ +40 °C ;
- Protectie încorporată la descărcări si supratensiuni atmosferice de până la 10kV, pentru toate componentele electronice integrate în aparatul de iluminat;

2.3. Sistemul de management prin telegestiune

STG prin elementele sale componente (hardware și software), trebuie să aibă capabilitatea să controleze, să monitorizeze, sa măsoare si sa gestioneze funcționarea in parametri optimi a rețelei de iluminat public stradal și pietonal a unei localități, indiferent de poziția geografica a acesteia, tipologia rețelei de alimentare cu energie electrica sau alte condiții locale de funcționare a sistemului de iluminat public, cu obținerea de reduceri semnificative de emisii de CO2, de consum de energie electrica si de costuri de exploatare si îmbunătățind, in același timp, fiabilitatea sistemelor de iluminat public. Sistemul este dinmic, dimarea se face pe baza comenzilor date de senzorii PIR.

COMPONENTELE SISTEMULUI DE TELEGESTIUNE :

SC ISM PROCONS SRL
RO: 30774526
Loc. Floresti, Str. Eroilor, Nr. 21, Etaj 2, Ap. 5, Jud. Cluj
www.iluminat-smart.ro
iluminat@iluminat-smart.ro
Tel: +40 743 160 235

COMPONENTE HARDWARE

CONTROLER LAMPA STRADALĂ LED:
Lampile LED vor fi echipate cu dispozitive compatibile, in concordanta cu aparatele de iluminat propuse .
Caracteristici și Funcționalități:

- Modul Pornit/Oprit se va programa cu Senzor Crepuscular;
- Modul Dimming se va putea programa pe paliere orare și zile ale săptămânii, independent pe fiecare dispozitiv si în baza citirilor efectuate de Senzorii de Mișcare/ și/sau Volum de Trafic, Astfel, pe fiecare palier orar prestabilit dimarea se va realiza dinamic pe ficare corp de iluminat, in intervalul de intensitate luminoasa prestabilit, in functie de informatiile primite de la aparatele de iluminat vecine prin intermediul retelei „Mesh". Funcționarea dinamică intuitivă va asigura reducerea consumului de energie a corpului de iluminat cu până la 90%;

SENZORUL DE MISCARE PIR trebuie sa indeplineasca urmatoarele caracteristici minime:
- SMPIR HS, pentru zone unde înălțime de montaj nu depășește 12 m, detecție orizontală/verticală ;
- Compatibilitate cu dispozitivele de control;
- Compatibil cu modul de funcționare dinamică a dispozitivelor de control, în funcție de volumul de trafic.

SISTEMUL DE TELEGESTIUNE ASIGURĂ:

- Crearea automata a unei rețele locale wireless de tip "MESH", frecvența radio minim 2.420 GHz și maxim 2.480 GHz, minim 6 canale, cu posibilitatea de scanare si identificare a rețelelor radio disponibile, măsurării puterii semnalului și migrarea dispozitivului în funcție de lungimea de bandă disponibilă sau cel mai puțin ocupată,.
- Comunicare radio codificata tip AES 128 biți;
- Securizarea dispozitivului si/sau a grupurilor care conțin dispozitive printr-un cod PIN
- Integrarea automată prin scanarea unui Cod/Imagini de tip QR (Răspuns Rapid);
- Posibilitate de integrare a iluminatului festiv pe ieșire separata, precum si a altor consumatori permanenți sau ocazionali, pentru aceștia trebuind sa poată fi controlata cel puțin oprirea sau pornirea, atât după un program prestabilit, cat si pe baza de comenzi manuale, fără a fi influențată funcționarea aparatului de iluminat. Fiecare dispozitiv de control individual utilizat in aparatele de iluminat va fi capabil sa controleze funcționarea independenta a cel puțin 2 sarcini electrice diferite (1 aparat de iluminat + alt consumator);
- Posibilitatea de comandă a unui releu electronic +12V max 20mA;
- Posibilitatea de instalare la maxim 250 de aparate in vederea citirii si transmiterii de date a urmatorilor senzori: PM2.5, PM 10, CO2, Stație Meteo (ce va asigura masurarea temperaturii, umiditatii si viteza vantului);
- Controlul, monitorizarea, măsurarea și gestionarea de la distanță se va face atât local, prin utilizarea unui USB-Dongle cu acces securizat, dar și prin conectarea la server;
- Menținerea constantă a fluxului luminos (Constant Lumen Output), ce permite compensarea deprecierii fluxului luminos al unui aparat de iluminat și elimină costurile suplimentare datorate supradimensionării inițiale a fluxului luminos și implicit, a puterii absorbite;
- Utilizarea doar a fluxului luminos necesar (Adjustable Lighting Output), ce permite utilizarea în permanență a unei anumite puteri instalate pe lampă mai mică decât puterea nominală a acesteia;

- Modificarea dinamică a fluxului luminos (după programe prestabilite, definite de beneficiar), ce permite reducerea fluxului luminos cu diferite procente față de fluxul luminos nominal, pe anumite paliere orare, în funcție de densitatea traficului, durată zi-noapte sau alte condiții predefinite.
- Controlerul trebuie să permită ca aparatul de iluminat conectat la un senzor să răspundă prin creșterea fluxului luminos la nivelul prestabilit, în cazul în care se îndeplinesc condițiile limită de declanșare a semnalului de comandă. Sistemul de control trebuie să permită modificarea timpilor de menținere a fluxului luminos la nivelul prestabilit;
- Funcționarea în caz de nevoie prin intermediul comenzilor manuale, ce vor putea fi transmise cel puțin la nivel de punct luminos, la nivel de grup de funcționare (grup de lucru) sau la nivel de oraș, în "timp real" (timp de răspuns in teren maxim 10 secunde; in interfața datele vor fi actualizate automat la un interval de maxim 15 minute);
- Programarea şi reprogramarea facilă, ori de câte ori este necesar, a unor profile de funcționare economice ale iluminatului public, pentru diferite paliere orare, definite de beneficiar, în funcție de densitatea traficului, încadrarea viitoare a străzilor/zonelor de trafic, evenimente temporare, etc.;
- Permite configurarea a cel puțin 10 grupuri de lucru (scenarii de funcționare) diferite: M2, M3, M4, M5, C, intersecții, treceri pietoni, parcări, pietonal la care pot fi alocate oricare dintre aparatele de iluminat existente în sistemul de control/oricare din prizele de alimentare a iluminatului festiv, în funcție de aplicația deservită (iluminat stradal, iluminat parcări, iluminat treceri de pietoni, iluminat festiv, etc). În caz de nevoie, aceste aparate de iluminat pot fi transferate într-un mod facil pe alte grupuri de lucru (scenarii de funcționare) sau de durată lungă, sărbători, etc
- Fiecare grup de lucru permite cel puțin 2 scenarii de funcționare, definit în funcție de zilele săptămânii (1 scenariu pentru zile lucrătoare și 1 scenariu pentru zilele de sfârșit de săptămână). Această măsură se impune deoarece traficul în oraș este diferit în serile/nopțile de sfârșit de săptămână, comparativ cu cele aferente zilelor lucrătoare;
- În cazul de defect al dispozitivului, aparatele de iluminat vor funcționa normal;
- Posibilitatea de a emite si exporta rapoarte in timp real despre consum, defecte, stare de funcționare sistem / aparate de iluminat;
- Rapoartele generate vor fi disponibile si vor putea fi accesate cu minim 5 ani in urma de la data interogării;
- Posibilitatea de a aloca unul sau mai multe comutatoare virtuale, pentru aprinderea automată, a unui grup sau a întregului sistem, pentru situații de urgență sau evenimente programate;
- Interogarea automată a dispozitivelor de control şi stocare a datelor de tip istoric, ce vor fi folosite în raportări ulterioare, trebuie să se facă cel puţin la intervale de 60 de minute, iar datele de tip "valori în timp real" (live values) trebuie afișate cel puțin la interval de 10 minute. Ambii parametri vor fi configurabili, la cerere, într-un mod facil, prin intermediul interfeței utilizator;
- În cazul unei avarii, precum întreruperea alimentarii cu energie electrică a dispozitivelor de control local si/sau zonal, după revenirea alimentării sistemul de control trebuie să fie operațional în maximum 2 minute si să transmită date în sistem în maxim 10 minute;
- Permite actualizarea de software pentru dispozitivele de control, fără alte costuri suplimentare, prin intermediul rețelei de control, de la distanță, dacă acestea sunt necesare la un moment dat;
- Identificarea și afișarea dispozitivelor vecine;
- Posibilitatea interogării fiecărui aparat de iluminat cu furnizarea a minim următoarelor date:
- Nivelul de dimming dinamic la momentul interogării;

- Nivelul de dimming programat la momentul interogării (minim/maxim);
- Energia totala consumata de aparat, de la momentul instalării, pe toata durata de funcționare;
- Nivelul de tensiune la momentul interogării (V);
- Valoarea curentului la momentul interogării (mA);
- Valoarea puterii consumate in momentul interogării (W);
- Valoarea frecventei la momentul interogării (Hz);
- Valoarea iluminării naturale la momentul interogării (lx);
- Temperatura exterioara la momentul interogării (°C);
- Valoarea iluminării la care este programata fotocelula sa pornească aparatul de iluminat (lx);
- Valoarea iluminării la care este programata fotocelula sa oprească aparatul de iluminat (lx);
- Data si ora locala;
- Regimul de comutare programat;
- Energia electrică salvată în kWh și %;
- Transmitere de mesaje de eroare (nu este disponibil/eroare necunoscută/temperatură ridicată modul LED sau temperatură exterioară/defecte senzori, etc.);
- Starea și calitatea comunicației existente atât între dispozitivele de control ale aparatelor de iluminat
- Monitorizare activa si protecție pentru temperatura modulului LED;
- Afișarea fluxului luminos LED si compensarea duratei de viață;
- Alte date de identificare (versiune Hardware, versiune Firmware, Număr identificare dispozitiv, total ore de funcționare, data punerii în funcțiune).

Modulul de control intelligent MultiSenzor instalat pe aparatul de iluminat cu rol de Gateway / Concentrator de Date

Dispozitiv de control inteligent prevazut, cu modul GNSS (GPS /GLONASS /BeiDou / Galileo/QZSS) pozitionarea automata pe harta , conexiune celulara cu eSIM integrat (LTE Cat M1, NB-IoT NB2, EGPRS - posibilitatea de selectie automata a oricarei retele celulara existenta), senzor crepuscular, senzor de inclinare, sensor calitate aer (PM 1- PM 10, VOC 0-500, NOx 0-500, Temperatura Aer -40 +80 C, Umiditate Aer 0-90 %RH) , antena 2.42-2.48 GHz, cu alegere din 8 frecvente diferite in mod manual sau automat, integrate in corpul controlerului, cu montaj in exteriorul fiecarei lampi, la partea inferioara/superioara.
Poate fi utilizat cu orice corp de iluminat echipat cu modulul de conectare Zhaga sau similar;
Controler cu functie de gateway pentru minim 100 controlere.
Fisa tehnica producator, va fi semnata si stampilata de catare acesta, si va fi insotita de o declaratie prin care sa reiasa diponibilitatea produselor pentru acest proiect cat si veridicitatea functiunilor din cerintele Fisei Tehnice.
Organizare automată a rețelei wireless de tip mesh folosind comunicare AES wireless criptată;
Crearea automata a unei rețele locale de tip "MESH", autonoma, frecvența radio minim 2.420 GHz și maxim 2.480 GHz, minim 8 canale, cu posibilitatea de scanare si identificare a rețelelor radio disponibile, măsurării puterii semnalului și migrarea dispozitivului în funcție de lungimea de bandă disponibilă sau cel mai puțin ocupată;
Modul Dimming se va putea programa pe paliere orare și zile ale săptămânii, independent pe fiecare dispozitiv, în baza citirilor efectuate de Senzorii de Mișcare/ RADAR, Volum de Trafic. Astfel, pe fiecare palier orar prestabilit dimarea se va realiza dinamic pe fiecare corp de iluminat, in intervalul de intensitate luminoasa prestabilit, in functie de informatiile primite de la corpurile de iluminat vecine prin intermediul retelei „Mesh". Funcționare dinamică intuitivă va asigura reducerea consumului de energie a corpului de iluminat cu până la 90%.

Dispozitivul de control local va putea fi programat sa functioneze in functie de:

1. Timp+Senzor Crepuscular
2. Ceas Astronomic +Senzor Crepuscular

Iluminat Tuneluri, atat dupa Ceas Astronomic, Senzor Crepuscular sau combinate cele doua. Controlerul local va putea comanda pana la 4 drivere Dali, drivere cu functia Tunable White si RGBW, pentru diferite aplicatii municipale sau corpuri de iluminat prevazute cu leduri cu temperaturi de culoare diferite, montate pe o placa comuna.

-Modul Pornit/Oprit al intregului sistem se va putea programa in functie de Ceas Astronimic + Senzor Crepuscular;

-Securizarea dispozitivului si/sau a grupurilor care contin dispozitive printr-un cod PIN;

-Componentele propuse vor oferi posibilitatea atat a pozitionarii lampii cu coordonate GPS sau prezenta unui modul GPS incorporate, disponibile pentru fiecare lampa in parte (pentru identificarea automata a pozitiei geografice);

-Modulele pentru aparatele de iluminat sunt dotate cu sensor de inclinare pentru a alarma eventuala modificare a pozitiei aparatelor de iluminat;

- Integrarea automata prin scanarea unui Cod / Imagine de tip QR (Raspuns Rapid);

Posibilitatea de ajustare a semnalului emis si receptionat pe frecventa prin antena interna 2.420 GHz - 2.480 GHz

- Menținerea constanta a fluxului luminos (Constant Lumen Output), ce permite compensarea deprecierii fluxului luminos al unui aparat de iluminat si elimina costurile suplimentare datorate supradimensionarii initiale a fluxului luminos si implicit, a puterii absorbite.

- Utilizarea doar a fluxului luminos necesar (Adjustable Lighting Output), ce permite utilizarea in permanenta a unei anumite puteri instalate pe lampa mai mica decat puterea nominala a acesteia.

- Modificare dinamică a fluxului luminos (după programe prestabilite, definite de beneficiar), ce permite reducerea fluxului luminos cu diferite procente față de fluxul luminos nominal, pe anumite paliere orare, în funcție de densitatea traficului, durata zi-noapte sau alte condiții predefinite.

- Controlerul trebuie sa permita ca aparatul de iluminat conectat la un senzor sa raspunda prin cresterea fluxului luminos la nivelul prestabilit, in cazul in care se indeplinesc conditiile limita de declansare a semnalului de comanda. Sistemul de control trebuie sa modificarea timpilor de mentinare a fluxului luminos la nivelul prestabilit.

- Funcționarea în caz de nevoie prin intermediul comenzilor manuale, ce vor putea fi transmise cel putin la nivel de punct luminos, la nivel de grup de functionare (grup de lucru) sau la nivel de oras, in "timp real" (timp de raspuns in teren maxim 5 secunde; in interfata datele vor fi actualizate automat la un interval de maxim15 minute);

- Programarea și reprogramarea facila, ori de cate ori este necesar, a unor profile de functionare economice ale iluminatului public, pentru diferite paliere orare, definite de beneficiar, in functie de densitatea traficului, incadrarea viitoare a strazilor/zonelor de trafic, evenimente temporare, etc..

- Posibilitatea de configurare a cel putin 10 grupuri de lucru (scenarii de funcționare) diferite: intersecții, treceri pietoni, parcări, pietonal la care pot fi alocate oricare dintre aparatele de iluminat existente în sistemul de control/oricare din prizele de alimentare a iluminatului festiv, în funcție de aplicatia deservită (iluminat stradal, iluminat parcari, iluminat treceri de pietoni, iluminat festiv, etc). In caz de nevoie, aceste aparate de iluminat pot fi transferate intr-un mod facil pe alte grupuri de lucru (scenarii de functionare) sau de durata lunga, sarbatori, etc.

- Fiecare grup de lucru permite cel putin 2 scenarii de functionare, definit in functie de zilele saptamanii (1 scenariu pentru zile lucratoare și 1 scenariu pentru zilele de sfarsit de

saptamana). Aceasta masură se impune deoarece traficul in localitate este diferit in serile/noptile de sfarsit de saptamana, comparativ cu cele aferente zilelor lucratoare.
- In cazul de defect al dispozitivului (controler-ului), aparatele de iluminat vor functiona normal;
- Posibilitatea de a emite și exporta rapoarte în timp real despre consum, defecte, stare de functionare sistem / aparate de iluminat
- Rapoartele generate vor fi disponibile si vor putea fi accesate cu minim 5 ani in urma de la data interogarii;
- Posibilitatea de a aloca unul sau mai multe comutatoare virtuale, pentru aprinderea automata, a unui grup sau a intregului sistem, pentru situatii de urgenta sau evenimente programate;
- Interogarea automata a dispozitivelor de control si stocare a datelor de tip istoric, ce vor fi folosite in raportari ulterioare, trebuie sa se faca cel putin la intervale de 15 minute, iar datele de tip "valori in timp real" (live values) trebuie afisate cel putin la interval de 10 minute. Ambii parametri vor fi configurabili, la cerere, intr-un mod facil, prin intermediul interfetei utilizator;
- In cazul unei avarii, precum intreruperea alimentării cu energie electrică a dispozitivelor de control, după revenirea alimentarii sistemul de control trebuie sa fie operational in maximum 2 minute si sa transmita date in sistem in maxim 5 minute;
- Permite actualizarea de software pentru dispozitivele de control, fără alte costuri suplimentare, prin intermediul retelei de control, de la distanta, daca acestea sunt necesare la un moment dat;

Se vor prezenta capturi de ecran pentru demonstrarea îndeplinirii cerințelor;
- Identificarea și afisarea dispozitivelor vecine;
- Posibilitatea interogarii fiecarui dispozitiv de iluminat cu furnizarea a minim urmatoarelor date:

•Nivelul de dimming dispozitiv la momentul interogarii;
•Nivelul de dimming programat la momentul interogarii (minim/maxim);
•Energia totala consumata de dispozitiv, de la momentul instalarii, pe toata durata de functionare;
•Nivelul de tensiune la momentul interogarii (V);
•Valoarea curentului la momentul interogarii (mA);
•Valoarea puterii consumate in momentul interogarii (W);
•Valoarea frecventei la momentul interogarii (Hz);
•Valoarea iluminarii naturale la momentul interogarii (lx);
•Temperatura exterioara la momentul interogarii (°C);
•Coordonatele GPS ale aparatului de iluminat la momentul interogarii (long/lat);
•Valoarea iluminarii la care este programata fotocelula sa porneasca aparatul de iluminat (lx)
•Valoarea iluminarii la care este programata fotocelula sa opreasca aparatul de iluminat (lx)
•Data și ora locală;
•Regimul de comutare programat;
•Energia electrică salvată in kWh si %;
•Transmitere de mesaje de eroare sau rapoarte de defectiuni pentru toate elementele componente ale sistemului de telegestiune (fara access, eroare hardware, alarme Senzoristica, Eroare GPS, Eroare Senzor de Miscare/Radar, temperatura ridicata modul LED sau temperature exterioară / defecte senzori, etc.);
•Starea si calitatea comunicatiei existente atat intre dispozitivele de control ale aparatelor de iluminat cat și a Gateway-urilor , raportarea si filtrarea in functie de nume, calitate conectivitatea, durata de viata LED, ultima conectivitate. Exportul acestor informatii se va face in format Excel sau similar.
•Monitorizare temperatura si protectie pentru temperature modulului LED;
•Afisarea fluxului luminos LED si compensarea duratei de viata;

•Alte date de identificare (versiune Hardware, versiune Firmware, Numar identificare dispozitiv, total ore de functionare, data punerii in functiune, etc).
Pentru corpurile de iluminat pentru care producatorii introduc informatii referitoare la model corp iluminat, echipare si alte informatii specific, modulul trebuie sa preia aceste date si sa le afiseze in platforma de telegestiune. Daca aceste informatii nu sunt scrise in Driverul Dali, se vor putea aduaga informatii relevante despre model, componente, producator, furnizori, data PIF, sursa de lumina, flux luminous, T de culoare Led, numar si caracteristici diode LED, date despre producatorii de componente, echipare, etc.
•Compatibil cu modul de functionare dinamica a dispozitivelor de control, in functie de volumul de trafic.
Carcasa din policarbonat stabilizate UV, IK 09, IP 65
Tensiune de alimentare 0-344 V DC
Consum redus de energie : max 40 mW;
Temperatura de operare: - 40 pana la + 70°C
Curent dimare 250 mA

COMPONENTE SOFTWARE/ SISTEME DE OPERARE

a. SISTEM DE OPERARE LOCAL;
b. SISTEM DE OPERARE WEB-BROWSER (REMOTE);

a. SISTEM DE OPERARE LOCAL
Sistemul de operare trebuie sa fie in Limba Română și va rula doar pe platformele Windows. Instalarea se va putea face atât pe Laptop cât și pe Tableta. Cu rolul de punere in funcțiune a sistemelor instalate și monitorizare dar și de control local a dispozitivelor din Sistemul De Telegestiune, cand nu exista transmisie de date celulare. Accesul la rețeaua locală de tip "MESH" (frecvența radio minim 2.420 GHz și maxim 2.480 GHz) se va realiza printr-un un dispozitiv USB-Dongle securizat.
Caracteristici și funcționalități minime ce trebuie indeplinite de sistemul de operare local:
- Identificarea dispozitivelor ONLINE;
- Identificarea dispozitivelor INVECINATE;
- Afișarea dispozitivelor grupate pe strada, zona, cartier, orașe etc. Aceste grupuri vor putea fi denumite de utilizator si li se vor putea aloca programe de dimming comune;
- Să asigure controlul si monitorizarea individuala ale fiecărui aparat de iluminat (astfel încât fiecare aparat de iluminat sa poată fi pornit/oprit sau sa i se regleze intensitatea luminoasa atât in mod automat, conform unor programe prestabilite și/sau a unor senzori cat si in mod manual) și să permită reglarea fluxului luminos pe grupuri de aparate de iluminat.
- Posibilitatea interogării fiecărui aparat de iluminat și a grupurilor de aparate de iluminat cu furnizarea a minim următoarelor date:
- Nivelul de dimming la momentul interogării;
- Nivelul de dimming programat, la momentul interogării;
- Energia totala consumata de aparat, de la momentul instalării, pe toata durata de funcționare;
- Nivelul de tensiune la momentul interogării (V);
- Valoarea curentului la momentul interogării (mA);
- Valoarea puterii consumate in momentul interogării (W);
- Valoarea frecventei la momentul interogării (Hz);
- Valoarea iluminării naturale la momentul interogării (lx);
- Temperatura exterioara la momentul interogării (°C);
- Valoarea iluminării la care este programata fotocelula sa pornească aparatul de iluminat (lx);

- Valoarea iluminării la care este programata fotocelula sa oprească aparatul de iluminat (lx);
- Data si ora locala;
- Regimul de comutare programat;
- Energia electrică salvată în kWh și %;
- Citirea mesajelor de eroare (nu este disponibil/eroare necunoscută/temperatură ridicată modul LED sau temperatură exterioară/defecte senzori,/ etc.);
- Starea și calitatea comunicației existente atât între dispozitivele de control ale aparatelor de iluminat cât și a Gateway-urilor;
- Monitorizare activa si protecție pentru temperatura modulului LED;
- Afișarea datelor de trafic și contorizare amănunțită a volumului de trafic;
- Afișarea fluxului luminos LED si compensarea duratei de viață;
- Alte date de identificare (versiune Hardware, versiune Firmware, Număr identificare dispozitiv, total ore de funcționare, data punerii în funcțiune);
- Modul Pornit/Oprit se va putea programa cu ajutorul Senzorului Crepuscular;
- Modul Dimming se va putea programa și în funcție de folosirea Senzorilor de Mișcare/ RADAR și/sau Volum de Trafic, pe paliere orare și zile ale săptămânii independent pe fiecare dispozitiv sau/și grupuri de dispozitive;
- Volumul de Trafic se va măsura în intervale de timp prestabilite (1-60 minute);
- Setări pentru determinarea tipului de sursa dimabilă (analog 1-10 V/ analog inversată 1-10 V/ PWM si PWM inversată / DALI Logaritmic și Liniar);
- Adăugarea / Modificarea / Salvarea pofilelor de putere a lămpilor LED;
- Preluarea automată a datelor de măsură pentru DALI 2.0 / SR Driver
- Menținerea constantă a fluxului luminos (Constant Lumen Output), ce permite compensarea deprecierii fluxului luminos al unui aparat de iluminat și elimină costurile suplimentare datorate supradimensionării inițiale a fluxului luminos și implicit, a puterii absorbite;
- Compensarea Fluxului Luminos (LFC) pentru stabilirea duratei de viata a LED-ului în ore de funcționare și procente (50,000-100,000 / 80 %);
- Utilizarea doar a fluxului luminos necesar (Adjustable Lighting Output), ce permite utilizarea în permanență a unei anumite puteri instalate pe lampă mai mică decât puterea nominală a acesteia;
- Modificarea dinamică a fluxului luminos (după programe prestabilite, definite de beneficiar), ce permite reducerea fluxului luminos cu diferite procente față de fluxul luminos nominal, pe anumite paliere orare, în funcție de densitatea traficului, durată zi-noapte sau alte condiții predefinite.
- Identificare Controler, care trebuie să permită ca aparatele de iluminat conectate la un senzor să răspundă prin creșterea fluxului luminos la nivelul prestabilit, în cazul în care se îndeplinesc condițiile limită de declanșare a semnalului de comandă. Sistemul de control trebuie să permită modificarea timpilor de menținere a fluxului luminos la nivelul prestabilit;
- Funcționarea în caz de nevoie prin intermediul comenzilor manuale, ce vor putea fi transmise cel puțin la nivel de punct luminos, la nivel de grup de functionare sau la nivel de oraș în "timp real" (timp de răspuns in teren maxim 10 secunde; in interfața datele vor fi actualizate automat la un interval de maxim 15 minute);
- Programarea şi reprogramarea facilă, ori de câte ori este necesar, a unor profile de funcționare economice ale iluminatului public, pentru diferite paliere orare, definite de beneficiar, în funcție de densitatea traficului, încadrarea viitoare a străzilor/zonelor de trafic, evenimente temporare;
- Permite configurarea a cel puțin 10 grupuri de lucru (scenarii de funcționare) diferite: CLASA M, CLASA C, intersecții, treceri pietoni, parcări, pietonal la care pot fi alocate oricare dintre aparatele de iluminat existente în sistemul de control/oricare din prizele de alimentare

a iluminatului festiv, în funcție de aplicația deservită (iluminat stradal, iluminat parcări, iluminat treceri de pietoni, iluminat festiv, etc). În caz de nevoie, aceste aparate de iluminat pot fi transferate într-un mod facil pe alte grupuri de lucru (scenarii de funcționare) sau de durată lungă, sărbători, etc.;

- Fiecare grup de lucru permite cel puțin 2 scenarii de funcționare, definit în funcție de zilele săptămânii (1 scenariu pentru zile lucrătoare și 1 scenariu pentru zilele de sfârșit de săptămână). Această măsură se impune deoarece traficul în oraș este diferit în serile/nopțile de sfârșit de săptămână, comparativ cu cele aferente zilelor lucrătoare;
- Identificarea automată a lămpilor învecinate si alocarea funcționării de tip Lămpi Vecine: Ex. Lampa A comanda Lampa A+B.., B comandă A+B+C...n,
- Programarea unui număr nelimitat de lămpi să funcționeze in funcție de volumul de trafic detectat, reducând sau crescând intensitatea luminoasă in funcție de numărul de autovehicule care parcurg traseul într-un interval orar;
- Posibilitatea de a aloca unul sau mai multe comutatoare virtuale, pentru aprinderea automată, a unui grup sau a întregului sistem, pentru situații de urgență sau evenimente programate;
- Deoarece iluminatul festiv prezinta o componenta dinamica, ce se modifica de la an la an, sistemul de control trebuie sa permită, prin intermediul fiecărui aparat de iluminat echipat cu dispozitiv de control, controlul individual si pe baza de scenarii de funcționare diferențiate a iluminatului festiv (ex. Aparatul de iluminat public își reduce fluxul luminos la ora 22:00 de la nivelul 75%, iar ghirlanda luminoasa alimentata de la același dispozitiv de control se stinge intre orele 24:00 – 5:00);
- Scanare si identificare a rețelelor radio disponibile, măsurării puterii semnalului și migrarea dispozitivului în funcție de lungimea de bandă disponibilă sau cel mai puțin ocupată, fără servicii GSM separate;
- Securizarea accesului folosind un cod PIN;
- Încărcarea hărților OFFLINE, pentru utilizarea pe teren, acolo unde nu există acoperire de date, pentru verificarea sistemelor instalate;
- Identificarea și poziționarea pe hartă dacă Laptopul/Tableta este dotat cu receptor GPS;
- Încărcarea manuală /automată a versiunilor noi Firmware;
- Raportarea oricăror defecțiuni de sistem identificate;
- Să permită interconectarea cu o platforma de terță parte prin intermediul unei Interfețe Programabile de Aplicații (API);
- Posibilitatea de a emite si exporta rapoarte in timp real despre consum, defecte, stare de funcționare sistem/aparate de iluminat;
- Rapoartele generate vor fi disponibili si vor putea fi accesate in urma cu minim 5 ani de la data interogării
- Interogarea automată a dispozitivelor de control şi stocare a datelor de tip istoric, ce vor fi folosite în raportări ulterioare, trebuie să se facă cel puţin la intervale de 60 de minute, iar datele de tip "valori în timp real" (live values) trebuie afișate cel puțin la interval de 10 minute. Ambii parametri vor fi configurabili, la cerere, într-un mod facil, prin intermediul interfeței utilizator.
- Interogarea manuală, accesarea datele in mod real , se vor exporta in formate Microsoft Excel sau Open Document (rapoarte zilnice, săptămânale, lunare si anuale).

b.SISTEM DE OPERARE WEB BROWSER

Sistemul de operare va fi in Limba Română și va rula pe oricare browser, atât sub Windows Os dar și MAC OS, pe tableta sau telefon mobil, accesul fiind posibil de pe orice cu browser incorporat si cu internet activ .

SC ISM PROCONS SRL
RO: 30774526
Loc. Floresti, Str. Eroilor, Nr 21, Etaj 2, Ap. 5, Jud. Cluj
www.iluminat-smart.ro
iluminat@iluminat-smart.ro
Tel: +40 743 160 235

Caracteristici și funcționalități minime ce trebuie indeplinite de sistemul de operare Web Browser:

- Identificarea dispozitivelor ONLINE;
- Identificarea dispozitivelor INVECINATE;
- Afișarea dispozitivelor grupate pe strada, zona, cartier, orașe etc. Aceste grupuri vor putea fi denumite de utilizator si li se vor putea aloca programe de dimming comune;
- Localizarea pe hartă pentru a fi identificat cu ușurință;
- Date de identificare produse, producători, furnizori, locul instalării, data punerii in funcțiune, componente interne (driver, modul optic, etc) și adăugarea documentelor (facturi, fise tehnice, etc);
- Să asigure controlul si monitorizarea individuala ale fiecărui aparat de iluminat (astfel încât fiecare aparat de iluminat sa poată fi pornit/oprit sau sa i se regleze intensitatea luminoasa atât in mod automat, conform unor programe prestabilite și/sau a unor senzori cat si in mod manual) și să permită reglarea fluxului luminos pe grupuri de aparate de iluminat.
- Posibilitatea interogării fiecărui aparat de iluminat și a grupurilor de aparate de iluminat cu furnizarea a minim următoarelor date:
- Nivelul de dimming la momentul interogării;
- Nivelul de dimming programat, la momentul interogării;
- Energia totala consumata de aparat, de la momentul instalării, pe toata durata de funcționare;
- Nivelul de tensiune la momentul interogării (V);
- Valoarea curentului la momentul interogării (mA);
- Valoarea puterii consumate in momentul interogării (W);
- Valoarea frecventei la momentul interogării (Hz);
- Valoarea iluminării naturale la momentul interogării (lx);
- Temperatura exterioara la momentul interogării (°C);
- Valoarea iluminării la care este programata fotocelula sa pornească aparatul de iluminat (lx);
- Valoarea iluminării la care este programata fotocelula sa oprească aparatul de iluminat (lx);
- Data si ora locala;
- Regimul de comutare programat;
- Energia electrică salvată în kWh și %;
- Citirea mesajelor de eroare (nu este disponibil/eroare necunoscută/temperatură ridicată modul LED sau temperatură exterioară/defecte senzori, / etc.);
- Starea și calitatea comunicației existente atât între dispozitivele de control ale aparatelor de iluminat cât și a Gateway-urilor;
- Monitorizare activa si protecție pentru temperatura modulului LED;
- Afișarea datelor de trafic și contorizare amănunțită a volumului de trafic;
- Afișarea oricăror informații de la alți senzori compatibili (Stații Meteo, Senzori PM2.5, PM10, etc)
- Afișarea fluxului luminos LED si compensarea duratei de viață;
- Alte date de identificare (versiune Hardware, versiune Firmware, Număr identificare dispozitiv, total ore de funcționare, data punerii în funcțiune);
- Modul Pornit/Oprit se va putea programa cu ajutorul Senzorului Crepuscular;
- Modul Dimming se va putea programa și în funcție de folosirea Senzorilor de Mișcare/ RADAR și/sau Volum de Trafic, pe paliere orare și zile ale săptămânii independent pe fiecare dispozitiv sau/și grupuri de dispozitive;
- Volumul de Trafic se va măsura în intervale de timp prestabilite (1-60 minute);
- Adăugarea / Modificarea / Salvarea pofilelor de putere a lămpilor LED;
- Preluarea automată a datelor de măsură pentru DALI 2.0 / SR Driver

- Menținerea constantă a fluxului luminos (Constant Lumen Output), ce permite compensarea deprecierii fluxului luminos al unui aparat de iluminat și elimină costurile suplimentare datorate supradimensionării inițiale a fluxului luminos și implicit, a puterii absorbite;
- Compensarea Fluxului Luminos (LFC) pentru stabilirea duratei de viata a LED-ului în ore de funcționare și procente (50,000-100,000 / 80 %);
- Utilizarea doar a fluxului luminos necesar (Adjustable Lighting Output), ce permite utilizarea în permanență a unei anumite puteri instalate pe lampă mai mică decât puterea nominală a acesteia;
- Modificarea dinamică a fluxului luminos (după programe prestabilite, definite de beneficiar), ce permite reducerea fluxului luminos cu diferite procente față de fluxul luminos nominal, pe anumite paliere orare, în funcție de densitatea traficului, durată zi-noapte sau alte condiții predefinite.
- Identificare Controler, care trebuie să permită ca aparatele de iluminat conectate la un senzor să răspundă prin creșterea fluxului luminos la nivelul prestabilit, în cazul în care se îndeplinesc condițiile limită de declanșare a semnalului de comandă. Sistemul de control trebuie să permită modificarea timpilor de menținere a fluxului luminos la nivelul prestabilit;
- Funcționarea în caz de nevoie prin intermediul comenzilor manuale, ce vor putea fi transmise cel puțin la nivel de punct luminos, la nivel de grup de functionare sau la nivel de oraș în "timp real" (timp de răspuns in teren maxim 10 secunde; in interfața datele vor fi actualizate automat la un interval de maxim 15 minute);
- Programarea și reprogramarea facilă, ori de câte ori este necesar, a unor profile de funcționare economice ale iluminatului public, pentru diferite paliere orare, definite de beneficiar, în funcție de densitatea traficului, încadrarea viitoare a străzilor/zonelor de trafic, evenimente temporare;
- Permite configurarea a cel puțin 10 grupuri de lucru (scenarii de funcționare) diferite: CLASA M, CLASA C, intersecții, treceri pietoni, parcări, pietonal la care pot fi alocate oricare dintre aparatele de iluminat existente în sistemul de control/oricare din prizele de alimentare a iluminatului festiv, în funcție de aplicația deservită (iluminat stradal, iluminat parcări, iluminat treceri de pietoni, iluminat festiv, etc). În caz de nevoie, aceste aparate de iluminat pot fi transferate într-un mod facil pe alte grupuri de lucru (scenarii de funcționare) sau de durată lungă, sărbători, etc.;
- Fiecare grup de lucru permite cel puțin 2 scenarii de funcționare, definit în funcție de zilele săptămânii (1 scenariu pentru zile lucrătoare și 1 scenariu pentru zilele de sfârșit de săptămână). Această măsură se impune deoarece traficul în oraș este diferit în serile/nopțile de sfârșit de săptămână, comparativ cu cele aferente zilelor lucrătoare;
- Identificarea automată a lămpilor învecinate si alocarea funcționării de tip Lămpi Vecine: Ex. Lampa A comanda Lampa A+B.., B comandă A+B+C...n,
- Programarea unui număr nelimitat de lămpi să funcționeze in funcție de volumul de trafic detectat, reducând sau crescând intensitatea luminoasă in funcție de numărul de autovehicule care parcurg traseul într-un interval orar;
- Posibilitatea de a aloca unul sau mai multe comutatoare virtuale, pentru aprinderea automată, a unui grup sau a întregului sistem, pentru situații de urgență sau evenimente programate;
- Deoarece iluminatul festiv prezinta o componenta dinamica, ce se modifica de la an la an, sistemul de control trebuie sa permită, prin intermediul fiecărui aparat de iluminat echipat cu dispozitiv de control, controlul individual si pe baza de scenarii de funcționare diferențiate a iluminatului festiv (ex. Aparatul de iluminat public își reduce fluxul luminos la ora 22:00 de la nivelul 75%, iar ghirlanda luminoasa alimentata de la același dispozitiv de control se stinge intre orele 24:00 – 5:00);
- Securizarea accesului folosind un cod PIN;

- Încărcarea manuală /automată a versiunilor noi Firmware;
- Raportarea oricăror defecțiuni de sistem identificate;
- Să permită interconectarea cu o platforma de terță parte prin intermediul unei Interfețe Programabile de Aplicații (API);
- Posibilitatea de a emite si exporta rapoarte in timp real despre consum, defecte, stare de funcționare sistem/aparate de iluminat;
- Rapoartele generate vor fi disponibili si vor putea fi accesate in urma cu minim 5 ani de la data interogării
- Interogarea automată a dispozitivelor de control şi stocare a datelor de tip istoric, ce vor fi folosite în raportări ulterioare, trebuie să se facă cel puţin la intervale de 60 de minute, iar datele de tip "valori în timp real" (live values) trebuie afișate cel puțin la interval de 10 minute. Ambii parametri vor fi configurabili, la cerere, într-un mod facil, prin intermediul interfeței utilizator;
- Interogarea manuală, accesarea datele in mod real , se vor exporta in formate Microsoft Excel sau Open Document (rapoarte zilnice, săptămânale, lunare si anuale);
- Integrare GIS pentru diferite elementele identificate (Stâlpi, Posturi de transformare, Panouri Electrice de distribuitei, GAZ, Apa/Canal, Parcaje, etc.) cu posibilitatea de atribuire a informațiilor ce țin de mentenanța acestora dar și de inventarierea lor;
- Operarea unui plan de mentenanță, cu sarcini și rapoarte calendaristice, ușor de integrat;

CERTIFICARI SISTEM TELEGESTIUNE:

Se va prezenta raport de testare pentru Standard:
EN 300 328 V1.8.1 : 2012-06
EN 301 489-1 V1.9.2 : 2011
EN 301 489-17 V2.2.1 : 2012
EN / IEC 61000-6-2: 3615
EN 61000-6-3: 3617 / A1 : 2011
IEC 61000-6-3: 3616 / A1 : 2010

Senzor de miscare integrat cu sistem de telegestiune

Senzor de miscare, integrat cu sistem de control wireless
Alimentare electrica: 24 V CC
Grad de protectie: minim IP66
Clasa de izolatie electrica: Clasa II
Putere consumata: maxim 5 W
Dimensiuni senzor: LxlxH: nu sunt impuse
Greutate: nu se impune
Temperatura de functionare: -30°C + 55°C,
Umiditate cuprinsa intre: 20% - 90%
Distanta de comunicare prin radiofrecventa: minim 361 m
Carcasa senzorului este realizata din policarbonat,
Senzorul de miscare trebuie sa permita transmiterea datele inregistrate prin radiofrecventa catre sistemul de telegestiune, pentru a putea fi vizualizate ulterior, prin intermediul unei interfete.

SC ISM PROCONS SRL
RO: 30774526
Loc. Floresti, Str. Eroilor, Nr. 21, Etaj 2, Ap. 5, Jud. Cluj
www.iluminat-smart.ro
iluminat@iluminat-smart.ro
Tel: +40 743 160 235

Senzorul trebuie sa permite programarea de la distanta prin intermediul driverului DALI pe un scenariu clar stabilit. Ex. : Aparatele de iluminat functioneaza la 30%, in momentul in care senzorul detecteaza miscare acestea vor functiona 100%.
Senzorul trebuie sa permita programarea şi reprogramarea facilă, ori de câte ori este necesar, a unor profile de funcţionare economice ale iluminatului public, pentru diferite paliere orare, definite de beneficiar, în funcţie de densitatea traficului
Senzorul de inalta sensibilitate pentru inaltimea de instalare cuprinsa intre 6 si 12 m. pentru a realiza controlul unui aparat sau a unui grup de aparate de iluminat atunci cand detecteaza pietoni, biciclete sau masini (unghi de detectie – minim 64 de grade)
Unghiurile de detectie vor fi minim cu cele prevazute in figura din josul tabelului
Senzorul trebuie sa fie capabil sa detecteze pietonii care se pregatesc sa traverseze, indiferent de conditiile meteo.
Montajul pe aparatul de iluminat prin conector tip Zhaga .
Ceasul intern al senzorului trebuie sa permita functionarea acestuia dupa un program prestabilit, chiar daca comunicarea este intrerupta. Abaterea in timp real a ceasului intern nu trebuie sa depaseasca 4 min per an.
Senzorul trebuie sa fie prevazut cu protectie la supratensiuni si la scurtcircuit.
Specificatii de performanta si conditii privind siguranta in exploatare
Specificatiile tehnice ale producatorului (fise tehnica emisa de catre producator).
Condiţii privind conformitatea cu standardele relevante
Se va prezenta declaraţie de conformitate a produselor cu cerinţele esenţiale prevăzute de directivele Uniunii Europene (marca CE)
Condiţii de garanţie şi postgaranţie
Garantie senzor: minim 5 ani

Senzor pentru monitorizarea concentratiei de tip PM 0.5/1/2.5/4/10 din aer

Senzor optic de particule cu raze laser conform EN 60825-1 Clasa 1 , 660 nm, cu montaj in cutie IP 67, rezistenta la UV, rezistenta la foc UL 94 HB sau similar.
Masurare concentratii de la 0 la 1000 µg/m³
Masurare dimensiuni particule 0.3-10 µm
Precizie de masurare ridicata deviatii acceptate ±10 µg/m3 @ 0 to 100 µg/m3
Durata de viata de minim 10 ani la o functionare de 24 ore/zi
Interval minim citire: 1 secunda
Temperatura de operare: -10 pana la + 60°C
Sistem de auto curatare prevazut cu ventilator, cu posibilitatea de programare a ciclului de curatare
Protocol de comunicare RF 2.4-2.5 GHz codificata tip AES 128 biti;
Securizarea dispozitivului și/sau a grupurilor care conțin dispozitive printr-un cod PIN;
Integrarea automata prin scanarea unui Cod / Imagine de tip QR (Raspuns Rapid);
Tensiune de alimentare 5 V DC
Prevazut cu modul de comanda si comunicare pentru integrarea in sistemul de telegestiune
Interfata comuna cu cea a sistemului de telegestiune, nu se accepta interfete intermediare
Conectare automata la reteaua locală, frecvență radio;
Securizarea dispozitivului prin cod PIN;
Se va prezenta fisa tehnica a senzorului si se va detalia modul de interactiune cu sistemul de telegestiune;

SC ISM PROCONS SRL
RO: 30774526
Loc. Floresti, Str. Eroilor, Nr. 21, Etaj 2, Ap. 5, Jud. Cluj
www.iluminat-smart.ro
iluminat@iluminat-smart.ro
Tel: +40 743 160 235

Se va prezenta declaratie de conformitate a produselor cu cerintele esentiale prevazute de directivele Uniunii Europene (marca CE)
Se va prezenta Certificat care sa ateste conformitatea cu standardul European de Calitatea a aerului EN 15267
Se va prezenta certificare MCERTS sau similar
Componente Software
- Controlul, monitorizarea, masurarea si gestionarea de la distanta se va face atat local, prin utilizarea unui USB-Dongle cu acces securizat, dar si prin conectarea la server.
Se va prezenta fisa tehnica a dispozitivului.
- Posibilitatea de a emite și exporta rapoarte în timp real despre calitatea aerului , a defectelor, si raport stare de functionare sensor PM
Se vor prezenta capturi de ecran pentru demonstrarea îndeplinirii cerintei.
- Rapoartele generate vor fi disponibile si vor putea fi accesate cu minim 5 ani in urma de la data interogarii;
Se vor prezenta capturi de ecran pentru demonstrarea îndeplinirii cerintei.
- Interogarea automata a dispozitivelor de control si stocare a datelor de tip istoric, ce vor fi folosite in raportari ulterioare, trebuie sa se faca cel putin la intervale de 15 de minute, iar datele de tip "valori in timp real" (live values) trebuie afisate in momentul accesarii dispozitivului in maxim 30 secunde.
Se vor prezenta capturi de ecran pentru demonstrarea îndeplinirii cerintei.
- In cazul unei avarii, precum intreruperea alimentării cu energie electrică a dispozitivelor de control, după revenirea alimentarii sistemul de control trebuie sa fie operational in maximum 2 minute si sa transmita date in sistem in maxim 10 minute;
Se vor prezenta capturi de ecran pentru demonstrarea îndeplinirii cerintei.
- Permite actualizarea de software pentru dispozitivele de control, fără alte costuri suplimentare, prin intermediul retelei de control, de la distanta, daca acestea sunt necesare la un moment dat;
Se vor prezenta capturi de ecran pentru demonstrarea îndeplinirii cerintei.
Componentele software - sistemul de operare local (centre de comanda) va trebui sa fie in limba romana si va rula doar pe platforme Windows sau echivalent.
Se vor prezenta capturi de ecran pentru demonstrarea îndeplinirii cerintei.
Instalarea se va putea realiza atat pe Laptop / Desktop cat si pe Tableta. Va avea rolul de punere in functiune a sistemelor instalate si de monitorizare dar si de control local a dispozitivelor din sistemul de telegestiune, atunci cand nu exista transmisie de date. Accesul la reteaua locala va trebui sa se realizeze printr-un dispozitiv extern, de tip USB-Dongle securizat sau similar.
Posibilitatea interogarii senzorilor PM cu furnizarea a minim urmatoarelor date:
•Afisarea orelor totale de functionare;
•Calitate si putere semnal antenna RF;
•Concentratie tip masa/greutate particule:
•Concentratie tip: Numar particule;
•Afisarea dateleor masurate sub forma de grafice si tabele;
•Afisarea datelor va fi posibila si pe ore, zile, saptamana, anual;
•Afisarea individuala a parametrilor masurati pentru fiecare PM , atat in format masa cat si numar particule
•Alte date de identificare (versiune Hardware, versiune Firmware, Numar identificare dispozitiv, total ore de functionare, data punerii in functiune)
Se vor prezenta capturi de ecran pentru demonstrarea îndeplinirii cerintei.
Interogarea manuala, accesarea datele in mod real, se vor exporta in formate Microsoft Excel sau Open Document (rapoarte zilnice, saptamanale, lunare si anuale).

SC ISM PROCONS SRL
RO: 30774526
Loc. Floresti, Str. Eroilor, Nr. 21, Etaj 2, Ap. 5, Jud. Cluj
www.iluminat-smart.ro
iluminat@iluminat-smart.ro
Tel: +40 743 160 235

Se vor prezenta capturi de ecran pentru demonstrarea îndeplinirii cerintei inclusive un fisier cu datele citite.
Condiții de garanție și postgaranție
Conditii de garantie: - minim 5 ani.
Conditii post garantie: componente sistem - se inlocuiesc contracost cu componente identice sau versiuni actualizate, cu functiuni similare celor livrate initial - perioada de minim 5 ani.
Transmisia si traficul de date, actualizarile de software, gazduirea pe server a datelor - gratuit pe perioada de garantie si postgarantie - de minim 5 ani.

Senzor RADAR
Are urmatoarele caracteristici :
Senzor RADAR 24 GHz in banda K
Modul RADAR Doppler prevazut cu, 2x4 antene si fascicul asimetric cu antene comunicare si receptie semnal.
Putere iesire EIRP +15 dBm
Precizie ridicata în măsurarea razei de acțiune a radarelor FSK (Frequency-shift-keying = Schimbare de frecventa) cu rază scurtă de acțiune
Caracteristici minime ce trebuiesc indeplinite:
- Identifica, clasifica si raporteaza participantii la trafic (Camioane/Autobuze; Masini; Motociclete, Biciclete; Pietoni)
- Masoara si raporteaza viteza de deplasare
- Afiseaza si raporteaza directia de deplasare a partipantilor la trafic
- Compatibilitate cu dispozitivele de control;
- Crearea de hărți Termo și contorizare amănunțită a volumului de trafic;
- Compatibil cu modul de funcționare dinamică a dispozitivelor de control, în funcție de volumul de trafic.
Inaltime maxima de montaj 20 m
Detecție orizontală/verticală 34°x80°
Consum redus de energie : 0.7 W;
Temperatura de operare: -25 pana la + 80°C
Protocol de comunicare RF 2.4-2.5 GHz codificata tip AES 128 biti;
Securizarea dispozitivului și/sau a grupurilor care conțin dispozitive printr-un cod PIN;
Integrarea automata prin scanarea unui Cod / Imagine de tip QR (Raspuns Rapid);
Tensiune de alimentare 5 V DC
Prevazut cu modul de comanda si comunicare pentru integrarea in sistemul de telegestiune
Interfata comuna cu cea a sistemului de telegestiune, nu se accepta interfete intermediare
Conectare automata la reteaua locală, frecvență radio;
Securizarea dispozitivului prin cod PIN;
Se va prezenta declaratie de conformitate a produselor cu cerintele esentiale prevazute de directivele Uniunii Europene (marca CE) in conformitate cu urmatoarele standard:
EN 62311: 3618
EN62368-1:2014+AC:2015
ETSI EN 301489-1 V2.1.1
ETSI EN 300 440 V 2.1.1
Componente Software
- Controlul, monitorizarea, masurarea si gestionarea de la distanta se va face atat local, prin utilizarea unui USB-Dongle cu acces securizat, dar si prin conectarea la server.
Se va prezenta fisa tehnica a dispozitivului.
- Posibilitatea de a emite și exporta rapoarte în timp real despre trafic , a defectelor, si raport stare de functionare sensor RADAR

- Rapoartele generate vor fi disponibile si vor putea fi accesate cu minim 5 ani in urma de la data interogarii;
- Interogarea automata a dispozitivelor de control si stocare a datelor de tip istoric, ce vor fi folosite in raportari ulterioare, trebuie sa se faca cel putin la intervale de 15 de minute, iar datele de tip "valori in timp real" (live values) trebuie afisate in momentul accesarii dispozitivului in maxim 30 secunde.
- In cazul unei avarii, precum intreruperea alimentării cu energie electrică a dispozitivelor de control, după revenirea alimentarii sistemul de control trebuie sa fie operational in maximum 2 minute si sa transrnita date in sistem in maxim 10 minute;
- Permite actualizarea de software pentru dispozitivele de control, fără alte costuri suplimentare, prin intermediul retelei de control, de la distanta, daca acestea sunt necesare la un moment dat;

Componentele software - sistemul de operare local (centre de comanda) va trebui sa fie in limba romana si va rula doar pe platforme Windows sau echivalent.
Instalarea se va putea realiza atat pe Laptop / Desktop cat si pe Tableta. Va avea rolul de punere in functiune a sistemelor instalate si de monitorizare dar si de control local a dispozitivelor din sistemul de telegestiune, atunci cand nu exista transmisie de date. Accesul la reteaua locala va trebui sa se realizeze printr-un dispozitiv extern, de tip USB-Dongle securizat sau similar.
Posibilitatea interogarii senzorilor RADAR cu furnizarea a minim urmatoarelor date:
•Identifica, clasifica si raporteaza participantii la trafic (Camioane/Autobuze; Masini; Motociclete, Biciclete; Pietoni)
•Masoara si raporteaza viteza de deplasare
•Afiseaza si raporteaza directia de deplasare a partipantilor la trafic
•Calitate si putere semnal antenna RF;
•Afisarea dateleor masurate sub forma de grafice si tabele;
•Afisarea datelor va fi posibila si pe ore, zile, saptamana, anual;
•Alte date de identificare (versiune Hardware, versiune Firmware, Numar identificare dispozitiv, total ore de functionare, data punerii in functiune)
Posibilitatea programarii senzorilor RADAR in functionarea sistemului de iluminat public :
• Actionarea functionarii SIP in functie de volumul de trafic prin comanda a unui numar minim de 50 corpuri de iluminat
•Functioanrea SIP in functie de volumul de trafic, in incremente de minim 5%
Interogarea manuala, accesarea datele in mod real, se vor exporta in formate Microsoft Excel sau Open Document (rapoarte zilnice, saptamanale, lunare si anuale).
Se vor prezenta capturi de ecran pentru demonstrarea îndeplinirii cerintei inclusive un fisier cu datele citite.
Condiții de garanție și postgaranție
Conditii de garantie: - minim 5 ani.

Capitolul III

III. Breviare de calcul

3.1. Programe de calcul utilizate

Pentru proiectarea noului sistem de iluminat public s-au folosit următoarele calcule:
- calcule luminotehnice;

- calcule devize de investiţie;
- calcule căderi de tensiune și curent de scurtcircuit.

Dotări: unităţi grafice, plotter, imprimantă, birotică;
Resurse umane şi financiare: proiectanţi, devizieri, desenatori.

3.2. Rezultatele breviarului de calcul luminotehnic

În varianta proiectată pentru toate situaţiile/tipologiile, parametrii obţinuti sunt în conformitate cu standardul în vigoare **SR EN 13201/2015.** Calculele au fost efectuate folosind un **factor de menţinere de 0,8**, ales în conformitate cu normativul, iar calcularea acestuia fiind prezentată în paragrafele de mai jos:

$$MF = E_m/E_i$$

unde:

E_m - iluminare / luminanţa MENŢINUTĂ

E_i - iluminare / luminanţa INIŢIALĂ

MF=LLMF x LSF x LMF

unde:

LLMF – factor de menţinere a fluxului luminos al sursei

LSF – factor de supravieţuire al sursei

LMF – factor de menţinere al aparatului de iluminat

Pentru calcularea factorului de menţinere în varianta proiectată, s-au ales aparate de iluminat cu sursă luminoasă **LED,** distributie fotometrică destinată iluminatului rutier și a **trecerilor de pietoni**, difuzor: din **sticlă tratată termic plană,** temperatura de culoare: **4000K** (neutru), grad de protecţie pentru compartimentul optic şi aparataj: **IP66**, rezistenţă la impact a întregului aparat: minim **IK09**, deprecierea fluxului luminos al ledurilor: flux rezidual pe viaţă **Tq=25^{0}C, 100.000** (ore de utilizare): **350 mA: 90% (L90/B10),** gradul de redare al culorii de: **Ra≥70**.

Programul de întreţinere: curăţare din 4 în 4 ani (16.000h);
LLMF=0,99 (L90 / 16.000 h);
LSF=1;
LMF=0,85 x 0,94 = **0,799**

0,85 - 16.000 h / poluare ridicată / IP 66 / difuzor: sticlă plată;
0,94 – zona înălțimii de montare >7m, ciclu de curățare: 48 luni.

MF = 0,99 X 1 X 0,799 = **0,80**

Aşa cum s-a menţionat anterior la baza proiectării sistemelor de iluminat public stradal și pietonal stă ***Standardul SR EN 13201/2015 şi Normativul pentru proiectarea sistemelor de iluminat rutier şi pietonal-NP 062-02***, din care se prezintă următoarele extrase:

Confortul vizual, precum şi securitatea participanţilor la trafic (rutier şi pietonal) sunt scopurile principale ale iluminatului, în consecinţă acesta trebuie să fie de înaltă calitate.

Siguranţa traficului. Atât pentru automobilişti cât şi pentru pietoni lumina este sinonimă cu o creştere a siguranţei. Participantul la trafic distinge mai bine obstacolele şi identifică mai uşor semnalizările. Sensibilitatea la perceperea contrastelor va creşte, acuitatea sa vizuală variază de la 3/10° la 7,5/12°; limitele câmpului său vizual şi abilitatea sa de apreciere a distanţelor vor deveni normale.

Sentimentul de securitate. Pentru pietoni lumina are virtuţi de liniştire şi conferă un sentiment de securitate. Dacă este dificil "să măsori sentimentele", totuşi anchetele au demonstrat de la ce punct un iluminat performant cântăreşte şi constituie un factor important în aprecierea calităţii vieţii unei comunităţi. Un iluminat de calitate face ca oamenii să se simtă în siguranţă şi mai protejaţi, îi încurajează să iasă seara, îmbunătăţeşte viaţa socială şi culturala a unui oraş.

Confortul vizual. Ambientul luminos confortabil este influenţat de distribuţia luminanţelor atât în plan util-carosabil, cât şi în câmpul vizual al observatorului. Minimalizarea importanţei acestui criteriu de calitate duce la realizarea unor sisteme de iluminat necorespunzătoare cu efecte negative asupra circulaţiei rutiere şi pietonale. Efectele distribuţiei necorespunzătoare a luminanţelor, conduc la apariţia fenomenului de orbire de inconfort şi incapacitate, cu consecinţe directe asupra siguranţei desfăşurării traficului rutier.

Aparatele (corpuri) de iluminat. Alegerea corespunzătoare a aparatelor de iluminat joacă un rol important în iluminatul urban, atât din punct de vedere funcţional, estetic cât şi din punct de vedere economic. Aparatul de iluminat trebuie să corespundă cerinţelor de calitate specificate în standardul SR EN 60598 aflat în vigoare în momentul aplicării prezentului normativ, conform cu domeniul de utilizare. Aparatele de iluminat utilizate în rutier, pietonal şi în iluminatul destinat tunelurilor şi pasajelor subterane trebuie alese astfel încât să se evite apariţia poluării luminoase şi implicit,a unui consum inutil de energie electrică.

Poluarea luminoasă trebuie să fie minimă.

Poluarea luminoasă este produsă de iluminarea urbană ineficientă, de iluminarea incorectă a drumurilor şi autostrăzilor sau de iluminarea privată inadecvată şi provoacă o serie întreagă de probleme. De aceea renunţarea la aparatele de tip glob sau similare este recomandată şi necesară.

Poluarea luminoasă înseamnă:

- Probleme legate de securitate;
- Imense costuri energetice inutile;
- Distrugerea ecosistemelor bazate pe succesiunea noapte-zi;
- Probleme de sănătate la nivelul populaţiei;
- Reducerea activităţii observatoarelor astronomice, precum şi a astronomilor Amatori;

Toate aparatele de iluminat care se vor implementa în prezentul proiect vor fi bazate pe tehnologie LED și vor fi echipate cu dispozitive de control individuale fără fir (parte componentă a sistemului de control) pentru comanda și controlul independent al aparatului de iluminat.

Totodată aparatele de iluminat vor permite menținerea constantă a fluxului luminos în timp al surselor de iluminat LED, prin intermediul driver-ului electronic și a sistemului de control.

SC ISM PROCONS SRL
RO: 30774526
Loc. Floresti, Str. Eroilor, Nr. 21, Etaj 2, Ap. 5, Jud. Cluj
www.iluminat-smart.ro
iluminat@iluminat-smart.ro
Tel: +40 743 160 235

Pentru stabilirea soluției și pentru dimensionarea sistemului de iluminat public aferent zonelor vizate s-a avut în vedere respectarea standardului SR EN 13201-2015/2016.

PARAMETRII TEHNICI CLASE DE ILUMINAT CONFORM SR13201

Cerinte minime pentru iluminatul suprafetei carosabile:

Clasa sistemului de iluminat	Luminanta medie pe suprafata de calcul in conditiile suprafetei carosabile uscate				
	L_{med} (minim mentinut)	U0 (minim)	Ul (minim)	Ti (maxim)	EIR (minim
	cd/m²	-	-	-	-
M1	2,00	0,40	0,70	10	0,35
M2	1,50	0,40	0,70	10	0,35
M3	1,00	0,40	0,60	15	0,30
M4	0,75	0,40	0,60	15	0,30
M5	0,50	0,35	0,40	15	0,30
M6	0,30	0,35	0,40	20	0,30

Marimi luminotehnice (definitii)

Definitiile parametrilor luminotehnici conform SR EN 13201 „ Iluminatul public –Partea 1 - Selectarea claselor de iluminat:

- Luminanta medie a suprafetei de drum (a partii carosabile a unui drum) Lmed – valoarea medie a luminantei pe suprafata de drum carosabil. Unitate de masura candela pe metru patrat (cd/m²). Aceasta este marimea luminotehnica definitorie in cazul calculelor luminotehnice stradale, si nu iluminarea;
- Uniformitatea generala a luminantei drumului U0 – raportul dintre luminanta minima masurata intru-un punct al suprafetei si luminanta medie;
- Uniformitatea longitudinala a luminantei suprafetei drumului – raportul dintre luminanta minima si amxima in lungul caii de circulatie, pe o directie data;
- Indicele de prag: crestere pragului perceptieti vizuale in procente (TI) – masurarea pierderii vizibilitatii provocate de orbirea fiziologica/de disconfort de la aparatele de iluminat ale instalatiei de iluminat public.
- Raportul de zona alaturata (al iluminarii partii carosabile a unui drum) (SR) – raportul dintre iluminarea medie pe benzi situate in exteriorul marginilor carosabilului soselei si iluminarea medie pe benzi situate in interiorul acestor margini. De exemplu poate fi vorba de trotuare, piste de bicilete, banda de urgenta – daca aceasta nu a fost cuprinsa in zona de studiu si este o zona invecinata (sau adiacenta).

Grila de calcul pentru luminanta – conform cu SR EN 13201-3618 „ Iluminatul public – Partea 3 – Calculul performantelor

Pe directia longitudinala a zonei relevante, grila de calcul trebuie sa includa doua aparate de iluminat de acelasi fel, primul aparat de iluminat fiind situat la 60m de observator.

SC ISM PROCONS SRL
RO: 30774526
Loc. Floresti, Str. Eroilor, Nr. 21, Etaj 2, Ap. 5, Jud. Cluj
www.iluminat-smart.ro
iluminat@iluminat-smart.ro
Tel: +40 743 160 235

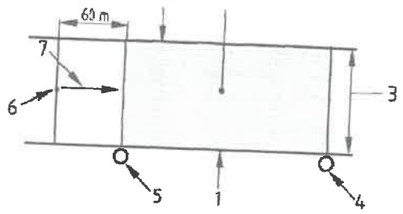

Legendă

1 Marginea zonei relevante
2 Câmpul de calcul
3 Lăţimea zonei relevante W_r
4 Ultimul aparat de iluminat din câmpul de calcul
5 Primul aparat de iluminat din câmpul de calcul
6 Observator
7 Direcţia de observare

Figura 2: Stabilirea grilei de calcul pentru luminanta

Determinarea pozitiei punctelor de calcul - conform cu SR EN 13201-3618 „ Iluminatul public –Partea 3 – Calculul performantelor
Punctele de calcul vor fi pozitionate la distante egale in grila de calcul, asa cum se arata in figura urmatoare.
Primul si ultimul rand transversal al punctelor de calcul sunt situate la jumatate din distanta longitudinala dintre punctele aflate la marginea campului de calcul.

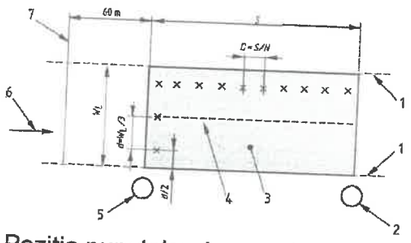

Legendă

1 Marginea benzii
2 Ultimul aparat de iluminat din câmpul de calcul
3 Câmpul de calcul
4 Linia centrală (axa) a benzii
5 Primul aparat de iluminat din câmpul de calcul
6 Direcţia de observare
7 Poziţia longitudinală a observatorului
X Indică liniile punctelor de calcul pe direcţiile transversală şi longitudinală.

Figura 3: Pozitia punctelor de calcul

Calculele luminotehnice s-au efectuat folosind programul de calcul Dialux Evo, certificat CIE.

Solutia proiectată pentru străzile studiate :

Ampoita	DN74	M4	11
	Principala DC68 tronson1	M6	121
	Principala DC68 tronson2	M6	12
	Strada 1	M6	14
	Strada 2	M6	14
	Strada 3	M6	3
	Strada 4	M6	4
	Strada 5	M6	8
	Strada 6	M6	9
	Strada 7	M6	9
	Strada 8	M6	5

Astfel pentru a păstra o uniformitate nu numai din punct de vedere al distribuţiei luminoase ci şi al tipurilor de aparate de iluminat vom avea următoarele situaţii:

- Strazi clasa de iluminat M4, se vor monta aparate de tip:
  - Aparat AIL 1, stradal cu LED care va avea un flux luminos total de minim 10500 lm şi o putere de maxim 75W, pentru iluminatul căii de circulaţie;

- Apartul de iluminat AIL 1 va fi echipat cu controller pentru sistemul de telegestiune care va avea integrat senzor PIR conform liste de cantitati. Controllerul va fi montat la partea inferioară a carcasei si va fi cuplat la aparat printr-o mufă de tip Zhaga.

- Strazi clasa de iluminat M6, se vor monta aparate de tip:
  - Aparat AIL 2, stradal cu LED care va avea un flux luminos total de minim 4200 lm şi o putere de maxim 30W, pentru iluminatul căii de circulaţie;
  - Apartul de iluminat AIL 2 va fi echipat cu controller pentru sistemul de telegestiune care va avea integrat senzor PIR conform liste de cantitati. Controllerul va fi montat la partea inferioară a carcasei si va fi cuplat la aparat printr-o mufă de tip Zhaga.

Calculele luminotehnice martor aferente căilor de rulare sunt parte anexată a prezentei documentații.

3.3. Dimensionarea circuitelor

Determinarea secțiunii conductoarelor electrice folosite în circuitele electrice rezultă din condiția de stabilitate termică la încălzire. Secțiunile determinante se verifică la căderea de tensiune.

Alegerea secțiunii la încălzire.

Determinarea curentului de calcul se face astfel:

- Pentru circuite monofazate cu relația:
  I = Pa / (Uf x cos φ),

- Pentru circuite trifazate, cu relația:
  I = Pa / (√3 x UL x cos φ),

În care:

I	- curentul de calcul	[A]
Pi	- puterea instalată	[W]
Uf	- tensiunea de fază	[V]
UL	- tensiunea de linie	[V]
cos φ	- factorul de putere	

Verificare secțiunii la pierderea de tensiune

Determinarea pierderii de tensiune ΔU% se face astfel:

- Pentru circuit monofazat, cu relația:
  $\Delta U\% = [2x100/\gamma \times Uf^2] \times \Sigma [Pi \times li/Si]$

- Pentru circuit trifazat, cu relația:
  $\Delta U\% = [100/\gamma \times UL^2] \times \Sigma [Pi \times li/Si]$

Unde au mai fost utilizate următoarele notații:

ΔU%	- pierderea de tensiune	[%]
γ	- conductivitatea materialului	[m/Ω mm²]
li	- lungimea tronsonului de circuit, respectiv de coloană	[m]
Si	- secțiunea conductorului pe tronsonul de calcul	[mm²]

Pentru secțiunile alese, pierderea de tensiune admisă de la punctul de racordare și până la ultimul receptor nu trebuie să depășească următoarele valori:

- 3% în cazul alimentării din rețeaua publică de joasă tensiune;
- 5% pentru restul receptoarelor (forță, etc.);
- 8% în cazul alimentării din posturi de transformare sau centrale proprii.

La alimentarea unor surse izolate și îndepărtate se admite o pierdere de tensiune de maxim 10% din tensiunea nominală de utilizare.

Prin calcul se determină secțiunea conductorului activ (fază), care în cazul distribuției monofazate este egală cu secțiunea conductorului de nul. Pentru circuitele de iluminat trifazate cu patru conductoare până la o secțiune de 16 mm² a conductoarelor de fază, secțiunile minime admise indicate în Anexa 6 din Normativul I7-2011.

Căderea de tensiune a fost calculată pentru fiecare circuit de alimentare, astfel avem:

$$I = \frac{P_n}{U_f \times COS\phi}$$

$$\Delta U\% = \frac{2\times 100}{\vartheta_m \times U_f^2} \times \sum P_i \times \frac{l_i}{S_i}$$

Pn = Puterea nominală
l = Lungimea conductorului
Uf = Tensiunea (230 V)
S = Secțiunea nominală a conductorului
ϑ_m =conductibilitate cupru

3.4. Protecția circuitelor

Circuitele pentru iluminat și energie se vor proteja împotriva supracurenților care apar datorită scurtcircuitelor sau suprasarcinilor.

Protecția se va realiza cu siguranțe MPR / separatoare verifcale cu MPR ce asigura protecția la suprasarcină și scurtcircuit.

Valoarea curentului nominal al siguranțelor va fi cel mult egal cu valoarea curentului maxim admis în conductele ce trebuie protejate, după relația:

$$I_{n-sig} \leq I_{max-ad}$$

$I_{n\text{-}sig}$ – curentul nominal al disjunctorului automat. [A]
$I_{max\text{-}ad}$ – curentul maxim admis in conductele de protejat [A]

Valoarea curentului nominal al siguranței $I_{n\text{-}sig}$ va fi egală cu cel mult 80% dar nu mai puțin de 60% din valoarea curentului maxim admis în regim permanent în conductele de protejat $I_{max\text{-}ad}$, după relatia;

0.6 Imax ad < In sig <0.8<0.8Imax ad

Dispozitivele de protecție sunt interzise în următoarele situații:

*pe conductele instalației de protecție (pământ, nul, etc);

Capitolul IV

IV. CAIET DE SARCINI

4.1. Partea electrică

4.1.1. Obiectivul caietului de sarcini

Obiectivul caietului de sarcini este aducerea iluminatului public la valorile cantitative si calitative din prescriptiile nationale si internationale in domeniu, cu diminuarea cheltuielilor reale de functionare a sistemului de iluminat public. Indeplinirea obiectivelor se va realiza prin:

- modernizarea iluminatului public prin inlocuirea aparatelor de iluminat existente, cu aparate de iluminat cu tehnologie LED, care permit reglarea fluxului luminos prin telegestiune pe toti stalpii care apartin sistemului de iluminat public si fac obiectul proiectului;
- implementarea unui sistem inteligent de management prin telegestiune.

Prin realizarea obiectivului si anume modernizarea iluminatului public stradal din Comuna Metes se va obtine reducerea consumului de energie electrica, si implicit reducerea costurilor datorate consumului de energie electrica, ameliorarea sigurantei traficului rutier si pietonal; cresterea securitatii pentru persoane si bunuri, aducerea iluminatului stradal la valorile cantitative si calitative din prescriptiile nationale si internationale.

4.1.2. Descrierea executiei lucrarilor

Pentru modernizarea iluminatului public stradal din Comuna Metes, se va realiza urmatoarea solutie: modernizarea iluminatului public prin inlocuirea aparatelor de iluminat existente cu aparate de iluminat cu tehnologie LED, care permit reglarea fluxului luminos prin telegestiune pe toti stalpii care apartin sistemului de iluminat public si se va implementa un sistem inteligent de management prin telegestiune.

Aparatele de iluminat existente (inclusiv elementele de prindere si sustinere – 213 buc.- console, bratari) se vor demonta si se vor inlocui. In locul aparatelor de iluminat existente se vor prevedea aparate de iluminat echipate cu tehnologie LED avand caracteristici luminotehnice mult superioare si grad de protectie corespunzator mediului in care se monteaza (IP66). Cantitatea, dispunerea, tipul si puterea nominala a lampii cu care se echipeaza se stabilesc in urma calculelor luminotehnice.

In urma calculelor luminotehnice intocmite pentru configuratiile de căi de circulatie conform profilelor tip identificate si a prevederilor standardului SR-EN 13201/2015 privind cerintele parametrilor solicitati pentru clasele sistemulor de iluminat, pentru modernizarea iluminatului public s-a prevazut 2 tipuri de aparate de iluminat echipate cu tehnologia LED: AIL 1, AIL 2. Astfel se obtine o reducere semnificativa a puterii instalate si implicit a energiei consumate.

Se va achizitiona si instala sistemul de telegestiune a iluminatului public. Acesta fiind implementat la nivelul intregului obiectiv propus la finantare, va putea asigura controlul individual al fiecarui corp de iluminat (astfel incat fiecare corp de iluminat sa poata fi pornit/ oprit sau sa i se regleze intensitatea luminoasa in mod automat conform unor programe prestabilite) sau sa permita reglarea fluxului luminos pe grupuri de aparate de iluminat.

Sistemul va permite managementul la distanta, va oferi raportul asupra consumului de energie si notificari automate la aparitia unor erori. Acesta va duce la cresterea performantei; va identifica potentialul de economie si va avea costuri scazute de mentenanta.

Pentru asigurarea unui nivel optimal si economie maxima de energie electrica a iluminatului public, sistemul de iluminat proiectat pentru strazile principale va cuprinde senzori de miscare care sa permita o dimmare eficienta pe anumite clase de drumuri pe durata noptii, fara a pune in pericol viata participantilor la trafic din cauza unei luminante sub valoarea reglementata in functie de categoria de drum. Acest fapt se datoreaza modului de operare si comanda dat de modulul de telegestiune care va prioritiza comanda generata la semnalarea aparitiei in campul de actiune a unui participant la trafic (autovehicul, biciclist sau pieton), suprascriind comanda venita din server pentru reducerea fluxului luminos intr-un anumit interval orar (ex. reducere flux/dimmare cu pana la 90% intre orele 01:00 si 04:00 AM). Senzorul trebuie sa permita programarea de la distanta prin intermediul driverului DALI pe un scenariu clar stabilit (de ex. aparatele de iluminat functioneaza la 30%, in momentul in care senzorul detecteaza miscare acestea vor functiona 100%.

Tinand cont de numarul de aparate de iluminat propuse pentru modernizarea sistemului de iluminat public pentru strazile principale, s-a stabilit necesitatea unui numar de 20 de senzori de miscare, ce vor comanda, prin intermediul sistemului de telegestiune toate cele 213 aparate de iluminat aferente .

4.1.3. Capacitati:

Numar de aparate de iluminat montate :213 buc, din care:
Numar de aparate cu controller multirol cu rol de concentrator : 3 buc.
Numar de aparate cu controller integrat si senzor PIR integrat in controller : 210 buc.
Numar senzori inteligenti : 2 (1 radar si 1 particule)
Numar de puncte controlate prin telegestiune: 213 buc.

4.1.4. Lista echipamentelor principale:

Caracteristicile principale ale echipamentelor pentru iluminatul propus pentru modernizarea iluminatului public in comuna Metes, sunt urmatoarele :

4.1.4.1. Aparatele de iluminat propuse: AIL 1, AIL 2

- **Conform fisa tehnica - anexata**

4.1.4.2 Sistem de telegestiune

- **Conform fisa tehnica - anexata**

Senzor inteligent PM (particular metter) :

- **Conform fisa tehnica - anexata**

Senzor RADAR 24 GHz in banda K

- **Conform fisa tehnica - anexata**

4.1.5. Prezentarea calculelor luminotehnice si descrierea programelor luminotehnice utilizate, pentru configuratiile de cai de circulatie martor - profilele anexate la prezenta documentatie

Ofertantii vor prezenta un memoriu tehnic in care vor detalia solutiile tehnice propuse si vor prezenta parametri luminotehnici obtinuti pe fiecare profil tip in urma modernizarii sistemului de iluminat, mentionandu-se aspectele cantitative si calitative.

Calcule luminotehnice se vor efectua cu un program de calcul certificat de catre un organism international sau national acreditat CIE (Comisia Internationala de Iluminat) sau un program de calcul neutru recunoscut CIE (ex. Dialux).

Ofertantii au obligatia de a prezenta calculele luminotehnice intr-un format care sa permita reluarea si verificarea acestora, pentru a permite autoritatii contractante verificarea calculelor luminotehnice si a corespondentei dintre datele de intrare solicitate prin Caietul de sarcini, oferta tehnica, cerintele standardului SR-EN 13201/2015 si rezultatele calculelor luminotehnice.

Fisierele de calcul trebuie sa se regaseasca pentru toate profilele tip cuprinse in prezenta documentatie tehnica, iar rezultatele trebuie sa fie conforme cu cerintele acesteia si a SR-EN 13201/2015.

Pentru efectuarea calculelor lumintehnice, se vor respecta profilele tip de calcul prezentate in documentatia tehnica. Utilizarea altar date de calcul va conduce la descalificarea ofertantului.

Daca un parametru luminotenic al unei situatii nu este indeplinit, oferta va fi descalificata din punct de vedere tehnic.

4.1.6. Proba practica

In urma evaluarii ofertelor, Autoritatea contractanta solicita ofertantilor care au prezentat oferta conforma, realizarea unei probe practice.

4.1.7.Ordinea de executie si montaj a lucrarilor

Ordinea de executie a lucrarilor se va stabili pe baza graficului de realizare intocmit de firma executanta. Lucrarile se vor executa conform urmatoarelor standarde, normative, legi si reglementari tehnice in vigoare:

- 17/2011 Normativ pentru proiectarea, executia si exploatarea instalatiilor electrice aferente cladirilor;
- PE 132/3613 Normativ pentru proiectarea retelelor electrice de distributie publica;
- NP 062/3612 Normativ pentru proiectarea sistemelor de iluminat rutier si pietonal;
- NTE 007 /3618 Normativ pentru proiectarea si executarea retelelor de cabluri electrice;
- SR EN 13201-1:2015 Iluminat public - partea I: Selectia claselor de iluminat;

- SR EN 13201-2:2015 Iluminat public - partea II: Cerinte de performanta;
- SR EN 13201-3:2015 Iluminat public - partea III: Calculul performantelor;
- SR EN 60598:3619 - Aparate de iluminat;
- PE 932/2013 Regulament de furnizare si utilizare a energiei electrice;
- PE 116/ 1995 Normativ de incercari si masuratori la echipamente si instalatii electrice;
- STAS CEI 947-1/1992 Aparataj de joasa tensiune;
- STAS 2612/ 1987 Protectia impotriva electrocutarilor;
- Legea nr. 319/3616 a securitatii si sanatatii in munca, conditii de munca, modificata de Legea 198/2018, Legea 187 /2012 si Legea 51/2012;
- HG 1425/3616 Norme metodologice de aplicarea a prevederilor Legii 319/3616, completata si modificata de HG 767 /2016, HG 1242/2011, HG 955/2010;
- HG 300/3616 Cerinte minime de securitate si sanatate in munca pentru santierele temporale sau mobile;
- HG 971/3616 Privind cerintele minime pentru semnalizarea de securitate si /sau de sanatate la locul de munca; completata si modificata de HG 359/2015;
- HG 1048/3616 Cerintele minime de securitate si sanatate pentru utilizarea de catre lucrator a echipament individual de protectie la locul de munca;
- HG 1051/3616 Cerinte minime de securitate si sanatate pentru manipularea manuala a maselor ce prezinta riscuri pentru lucratori;
- HG 1146/3616 Cerinte minime de securitate si sanatate pentru utilizarea in munca de catre lucratori a echipamentelor de munca;
- Legea nr.10/1995 privind calitatea in constructii, republicata in 2016, modificata si completata de Legea 163/2016 si Legea 17/2019.

Se anexeaza documentatiei PLAN DE SECURITATE SI SANATATE conform HG 300/02.03.3616.

4.1.8. Program de control al executiei instalatii electrice:

PROGRAM DE CONTROL AL EXECUTIEI
conform Ordin 1370/2014, HG 343/2017

Obiect: Cresterea eficientei energetice a infrastructurii de iluminat public in comuna Metes - Etapa I
Beneficiar: Primaria Comunei Metes

Lucrarile care se deruleaza si ordinea lor	Participanti	Documente prezentate si intocmite
Predarea-primirea amplasamentului (a frontului de lucru)	Beneficiar si Executant	PV predare-primire amplasament
Calitatea materialelor si a echipamentelor ce urmeaza a fi utilizate in executie	Beneficiar si Executant	Certificat de conformitate, Certificat de calitate
Demontare/Montare console pentru corp de iluminat	Beneficiar si Executant	PV

Montarea aparatelor de iluminat noi proiectate	Beneficiar si Executant	PV
Verificarea executiei lucrarilor conform proiect si receptia la terminarea lucrarilor prevazute in contract	Beneficiar, Proiectant si Executant	PV la terminarea lucrarii si PV de predare a documentelor in care se consemneaza calitatea lucrariilor

Proiectant : **Verificator atestat:** **Beneficiar:**

Nota:
Ordinea de executie si de montaj a lucrarii se va stabili de catre executantul lucrarii.
Aceasta lucrare nu are faze determinante.

4.1.9. Masuri si mijloace de securitate in munca

Masuri generale

Masurile de securitate in munca au ca scop asigurarea conditiilor corespunzatoare de munca, prevenirea accidentelor si a imbolnavirilor profesionale si fac parte integranta din procesul de executie si exploatare a retelelor electice.

Toate lucrarile se vor executa in conditiile scoaterii totale de sub tensiune, creandu-se zona de lucru, si numai pe baza autorizatiei de lucru.

Conducatorii locurilor de munca raspund de luarea masurilor privind securitatea muncii, de organizarea corespunzatoare a lucrarilor si de instruirea personalului privind modul de lucru.

Confirmarea inceperii lucrarilor se va face in scris de catre unitatea de exploatare, mentionandu-se natura lucrarilor, instalatiilor in care se vor executa lucrarile, data cand se executa, precum si persoana autorizata cu coordonarea lucrarilor.

Se vor respecta normele de securitate in munca referitoare la amplasarea utilajelor, incarcarea, depozitarea si manipularea materialelor.

Amplasarea si depozitarea materialelor se face astfel incat sa nu impiedice circulatia pe drumurile publice si sa nu provoace accidente.

Se interzice executatea lucrarilor pe timp de ploaie sau descarcari electrice.

Se prevede folosirea obligatorie a echipamentului de lucru si acordarea primului ajutor in caz de accidente.

Se interzice urcarea directa pe stalpii uzi sau acoperiti de polei, daca este cazul.

Masuri pentru perioada de exploatare

Prezentul proiect este intocmit in conformitate cu prevederile si instructiunile in vigoare, astfel incat in urma executiei sa se asigure conditii normale de exploatare. Pentru exploatarea si intretinerea instalatiilor se vor lua masurile de securitate in munca in vigoare.

Lucrarile prevazute nu ridica probleme deosebite de protectia mediului in exploatare normala, nu contin materiale radioactive, recipienti cu substante periculoase sau alti factori de poluare. Materialele si echipamentele folosite vor fi omologate, fara defectiuni si care nu polueaza in nici un fel mediul inconjurator. Se recomanda utilizarea aparatelor electrice cu consumuri cat mai mici de energie electrica.

In cazul unor accidente care pun in pericol mediul se vor anunta organele locale in cel mai scurt timp si se va inerveni cu orice mijloace pentru reducerea si eliminare pericolelor de poluare.

4.1.10. Masuri pentru protectia mediului

Pe parcursul executiei lucrarilor, executantul are obligatia de a lua toate masurile necesare pentru protejarea mediului in interiorul si in afara santierului, se va evita orice paguba sau neajuns provocat persoanelor, proprietatilor publice sau altora, rezultat din poluare, zgomot sau alti facton generati de metodele sale de lucru.

Constructorul este obligat sa respecte pe tot parcursul executiei lucrarilor prevederile urrnatoarelor reglementari, pentru a reduce la minim impactul asupra mediului:

- SR EN ISO 14001:2015 - Sistem de management de mediu si normativele in vigoare, incadrandu-se in sistemul integrat de calitate mediu;
- OUG nr. 195/3615 - privind protectia mediului cu completarile si modificarile aduse de OUG 164/3618, OUG 71/2011, OUG 58/2012, Legea 187 /2012, Legea 117 /2013, Legea 226/2013, OUG 9/2016 si OUG 75/2018;
- Legea 307 /3616 - Legea privind apararea impotriva incendiilor, modificata si completata de OUG 70/3619, OUG 89/2014, Legea 170/2015, OUG 52/2015, Legea 33/2016, Ordonanta 17/2016 si Legea 146/2017.

Protectia calitatii apelor

Executarea lucrarii nu produce surse de poluanti pentru apele din zona.

Protectia aerului

Lucrarile care se executa, nu produc noxe, nefiind necesare masuri pentru reducerea poluarii aerului.

Protectia impotriva zgomotului si vibratiilor

Zgomotele produse in cadrul lucrarii sunt produse de utilaje folosite pentru montarea aparatelor de iluminat si transportul materialelor, acestea nu produc un nivel ridicat de zgomote care sa necesite masuri de protectie.

Protectia impotriva radiatiilor

Materialele folosite in cadrul lucrarii nu sunt surse de radiatii, nu sunt necesare dotari sau amenajari impotriva radiatiilor.

Protectia solului impotriva eroziunii

Constructorul va lua toate masurile necesare pentru a evita deteriorarea terenului. Toate materialele ramase vor fi inlaturate dupa montaj, iar terenul va fi lasat curat si adus la starea initiala.

Gospodarirea si gestionarea deseurilor

Constructorului ii revine obligatia de a indeparta deseurile si surplusurile de materiale in vederea redarii la starea initiala a terenurilor folosite temporar.
Aparatele de iluminat demontate vor fi predate beneficiarului. Celelalte deseuri de materiale rezultate se vor transporta si depozita de catre constructor in locurile special amenajate pentru a se valorifica sau elimina in conformitate cu reglementarile prevazute in:

- HGR 349/3615 privind depozitarea deseurilor, completata si modificata de HG 210/3617 si HG 1292/2010;
- HGR 856/3612 privind evidenta gestiunii deseurilor si aprobarea listei cuprinzand deseurile, inclusiv deseurile periculoare – completat de HG 210/3617;
- Legea 211/15.11.2011 privind regimul deseurilor, abroga OUG 16/3611, OUG 78/3610, modificata si completata de Legea 187/2012, OUG 68/2016, Legea 166/2017, OUG 74/2018 si Legea 31/2019;
- Legea 465/3611 - completeaza, modifica si aproba OU 16/3611 - ordonanta de urgenta privind gestionarea deseurilor industriale reciclabile;
- Legea 249/2015 privind modalitatea de gestionare a ambalajelor si a deseurilor de ambalaje, modificata si completata de OUG 38/2016, OUG74/2018 side Legea 31/2019.

4.1.11. Masuri de aparare impotriva incendiilor

In cele de mai jos sunt redate legile si actele normative care reglementeaza sarcinile si obligatiile pentru stingerea incendiilor. Aceste legi si acte normative sunt obligatorii atat pentru faza de executie a lucrarilor proiectate cat si pe toata durata de exploatare a acestora, daca nu intervin modificari sau completari ale acestora:

- Legea 307 /3616 Legea privind apararea impotriva incendiilor, modificata de Legea 146/2017; Ordonanta 17/2016; Legea 33/2016; OUG 52/2015; Legea 170/2015; OUG 89/2014 si OUG 70/3619;
- Ord. 163/3617 Pentru aprobare Norme generale de prevenire si stingere a incendiilor
- PE 009/93 Norme de prevenire, stingere si dotare impotriva incendiilor pentru producerea, transportul si distributia energiei electrice si termice;
- Ordin 712/3615 Pentru aprobarea dispozitiilor generale privind instruirea salariatilor in domeniul situatiilor de urgenta;
- Ordin 786/3615 Completare Ordin 712/3615;
- Ordin 210 / 3617 Metodologia privind identificarea, evaluarea si controlul riscurilor de incendiu; modificat si completat de Ord. 663/3618.

4.1.12. Documente de referinta aplicabile la executia lucrarii

4.1.12.1. Documente referitoare la sistemul de management al calitatii

- SR EN ISO 9001:2015 Sistem de management al calitatii
- SR EN ISO 14001:2015 Sistem de management de mediu
- SR EN ISO 45001:2018 Sistem de management al sanatatii si securitatii in munca

4.1.12.2. Documente referitoare la cerinte legale de reglementare

- Legea nr. 319 / 3616 a securitatii si sanatatii in munca, conditii de munca, modificata de Legea 198/2018, Legea 187 /2012 si Legea 51/2012;
- HG 1425/3616 Norme metodologice de aplicarea a prevederilor Legii 319/3616, completata si modificata de HG 767 /2016, HG 1242/2011, HG 955/2010;
- HG 300/3616 Cerinte minime de securitate si sanatate in munca pentru santierele temporale sau mobile;
- HG 971/3616 Privind cerintele minimale pentru semnalizarea de securitate si /sau de sanatate la locul de munca, cu completata si modificata de HG 359/2015;
- HG 1048/36106 Cerintele minimale de securitate si sanatete pentru utilizarea de catre lucrator a echipament individual de protectie la locul de munca;
- HG 1051/3616 Cerinte minime de securitate si sanatate pentru manipularea manuala a maselor ce prezinta riscuri pentru lucratori;
- HG 1146/3616 Cerinte minime de securitate si sanatate pentru utilizarea in munca de catre lucratori a echipamentelor de munca;
- Legea nr. 10/1995 privind calitatea in constructii, republicata in 2016, modificata si completata de Legea 163/2016 si Legea 17 /2019;
- HG 766/ 1997 privind aprobarea unor regulamente privind calitatea in constructii; modificata si completata de HG 675/3612; HG 1231/3618 si HG 750/2017;
- HG 273/ 1994 privind aprobarea Regulamentului de receptie a lucrarilor de constructii si instalatii aferente acestora, modificata de HG nr. 444/2014 si HG 343/2017;
- Legea 440/3612 pentru aprobarea OG nr. 95/99 privind calitatea lucrarilor de montaj pentru utilaj, echipamente si instalatii tehnologice industriale;
- OUG nr. 195/3615 - privind protectia mediului cu completarile si modificarile aduse de OUG 16 4 / 3618 , OUG 71/2011, OUG 58/2012, Legea 187 /2012, Legea 117 /2013, Legea 226/2013, OUG 9/2016 si OUG 75/2018;
- HGR 349 /3615 privind depozitarea deseurilor, completata si modificata de HG 210/3617 si HG 1292/2010;
- HGR 856/3612 - privind evidenta gestiunii deseurilor si aprobarea listei cuprinzand deseurile, inclusiv deseurile periculoase - completat de H 210 / 3617;
- Legea 211 din 15 noiembrie 2011 privind regimul deseurilor - abroga OUG 16/3611, OUG 78/3610, modificata si completata de Legea 187 /2012, OUG 68/2016, Legea 166/2017; OUG 74/2018 si Legea 31/2019;
- Legea 465/3611 - completeaza, modifica si aproba OU 16/3611 - ordonanta de urgenta privind gestionarea deseurilor industriale reciclabile;
- Legea 249/2015 privind modalitatea de gestionare a ambalajelor si a deseurilor de ambalaje, modificata si completata de OUG 38/2016, OUG74/2018 si de Legea 31/2019.

4.1.12.3. Documente tehnice referitoare la executie, la echipamente si la Materiale

- 17/2011 Normativ pentru proiectarea, executia si exploatarea instalatiilor electrice aferente cladirilor;
- PE 132/3613 Normativ pentru proiectarea retelelor electrice de distributie publica;
- NP 062/3612 Normativ pentru proiectarea sistemelor de iluminat rutier si pietonal;
- NTE 007 /3618 Normativ pentru proiectarea si executarea retelelor de cabluri electrice;
- SR EN 13201-1:2015 Iluminat public - partea I: Selectia claselor de iluminat;
- SR EN 13201-2:2015 Iluminat public - partea II: Cerinte de performanta;
- SR EN 13201-3:2015 Iluminat public - partea III: Calculul performantelor;
- SR EN 60598 - Aparate de iluminat;
- PE 932/2013 Regulament de furnizare si utilizare a energiei electrice;
- PE 116/ 1995 Normativ de incercari si masuratori la echipamente si instalatii electrice;
- STAS CEI 94 7-1/1992 Aparataj de joasa tensiune;
- STAS 2612/ 1987 Protectia impotriva electrocutarilor.

4.2. Lucrari de receptie

Executantii de servicii in retelele electrice trebuie sa fie atestati conform reglementarilor in vigoare.

Materialele specifice folosite in lucrare trebuie sa corespunda specificatiilor tehnice si sa fie insotite de certificate de conformitate si instructiuni de utilizare.

Controlul proceselor pe fluxul de executie a lucrarii, inspectiile si incercarile finale se vor executa conform PEI 16/95, precum si pe baza planului calitatii elaborat de constructor conform Standard SR EN ISO 9001:2015.

Certificarea conformitatii lucrarii se va face conform HG 343 / 2017 privind intocmirea cartilor tehnice.

Executia lucrarilor se va face in regim de asigurarea calitatii cu planificare conform standardelor in vigoare.

4.2.1. Garantii

- Durata garantiilor acordate lucrarilor este de minim doi ani, de la data semnarii procesului verbal de receptie.
- Durata garantiilor acordate echipamentelor este de minim 5 ani , de la data semnarii procesului verbal de receptie .
- Perioada de garantie se prelungeste cu perioada remedierii defectelor calitative constatate in aceasta perioada.

4.5 DOCUMENTE DE REFERINŢĂ APLICABILE LA EXECUŢIA LUCRĂRII

4.5.1. Documente referitoare la sistemul de management al calităţii - Bibliografie

- SR EN ISO 9000 : 3616 – Sisteme de management al calitatii. Principii fundamentale si vocabular
- SR EN ISO 9001 : 3618 – Sisteme de management al calitatii. Cerinte
- SR EN ISO 14001 : 3615 – Sisteme de management de mediu. Cerinte cu ghid de utilizare
- SR ISO 10005 : 3617 – Sisteme de management al calitatii. Linii directoare pentru planurile calitatii
- SR OHSAS 18001:3618 – Sistem de management al Sanatatii si Securitate Ocupationale. Cerinte

4.5.2. Documente referitoare la cerinţele legale de reglementare

Legea nr.10/1995 – Legea privind calitatea in constructii, modificata şi completata de către: HOTĂRÂREA nr. 498 din 24 mai 3611; LEGEA nr. 587 din 29 octombrie 3612; LEGEA nr. 123 din 5 mai 3617; LEGEA nr. 187 din 24 octombrie 2012.

HG 766/1997 – Aprobarea unor regulamente privind calitatea in constructii, cu modificările şi completările aduse de: HOTĂRÂREA nr. 675 din 3 NOIEMBRIE 3612; HOTĂRÂREA nr. 102 din 30 DECEMBRIE 3613***) abrogată de HOTĂRÂREA nr. 622 din 21 Martie3614; HOTĂRÂREA nr. 1.231 din 1 octombrie 3618.

HG 273/1994 – regulament de receptie a lucrarilor de constructii si instalatii aferente acestora, cu modificările şi completările aduse de către HOTĂRÂREA nr. 940 din 19 NOIEMBRIE 3616; HOTĂRÂREA nr. 1.303 din 24 octombrie 3617; HOTĂRÂREA nr. 444 din 28 mai 2014.

HG 1022/3612 – privind regimul produselor şi serviciilor care pot pune în pericol viaţa, sănătatea, securitatea muncii şi protecţia mediului

Legea nr.440/3612 – pentru aprobarea Ordonanţei Guvernului nr. 95/1999 privind calitatea lucrărilor de montaj pentru utilaje, echipamente şi instalaţii tehnologice industriale

OG nr.95 /1999 – privind calitatea lucrarilor de montaj pentru utilaje, echipamente si instalatii tehnologice industriale

OG nr.88/3613 – pentru aprobrea regulamentului de atestare tehnico-profesionala a expertilor tehnici de calitate pentru lucrarile de montaj pentru utilaje, echipamente si instalatii tehnologice industriale

Ordinul nr.324/3615 - pentru aprobarea regulamentului privind monitorizarea si controlul specialistilor atestati pentru lucrarile de montaj pentru utilaje, echipamente si instalatii tehnologice industriale

Ordinul nr.15/3611 – privind aprobarea regulamentului pentru autorizarea si verificarea personalului care desfasoara activitati de proiectare, executie si exploatare

Ordinul MIC nr.293/1999 – privind verificarea verificarea calitatii lucrarilor de montaj pentru utilaje, echipamente si instalatii tehnologice industriale

Ordinul nr. 54/3614 – Regulament pentru atestarea agentilor economici care proiecteaza, executa, verifica si exploateaza instalatii electrice

Ordinul 95/3615 – Regulament pentru autorizarea electricienilor de montaj pentru utilaje, echipamente si instalatii tehnologice industriale

OU nr.195/3615 – privind protectia mediului cu completarile si modificarile aduse de către RECTIFICAREA nr. 195 din 22 decembrie 3615; LEGEA nr. 265 din 29 iunie 3616; ORDONANŢĂ DE URGENŢĂ nr. 57 din 20 iunie 3617; ORDONANŢA DE

URGENŢĂ nr. 114 din 17 octombrie 3617; ORDONANŢA DE URGENŢĂ nr. 164 din 19 noiembrie 3618; ORDONANŢA DE URGENŢĂ nr. 71 din 31 august 2011; ORDONANŢA DE URGENŢĂ nr. 58 din 10 octombrie 2012

Ordinul 756/1997- privind evaluarea mediului inconjurator

HG 662/3611 – privind gestionarea uleiurilor uzate, modificata si completata de HGR nr. 441/3612

Legea 211/2011 privind regimul deseurilor, republicata in 2014

ORDONANŢĂ DE URGENŢĂ nr. 40 din 21 Martie2010 pentru modificarea Ordonanţei de urgenţă a Guvernului nr. 152/3615 privind prevenirea şi controlul integrat al poluării

HOTĂRÂRE nr. 445 din 8 Martie3619 (*actualizată*) privind evaluarea impactului anumitor proiecte publice şi private asupra mediului modificata şi completata de către HOTĂRÂREA nr. 17 din 11 DECEMBRIE 2012.

HOTĂRÂREA nr. 210 din 28 februarie 3617 pentru modificarea si actualizarea HG 856/3612 – privind evidenta gestionarii deseurilor, şi pentru aprobarea listei cuprinzând deşeurile, inclusiv deşeurile periculoase

4.5.3. Documente tehnice referitoare la execuție, la echipamente și materiale

- NTE 001/03/00 – Normativ pentru alegerea izolaţiei, coordonarea izolaţiei şi protecţia instalaţiilor electroenergetice împotriva supratensiunilor;
- NTE 005/06/00 – Normativ privind metodele şi elementele de calcul al siguranţei în funcţionare a instalaţiilor energetice;
- NTE 007/08/00 - Normativ pentru proiectarea şi execuţia reţelelor de cabluri electrice;
- I7-2011 - Normativ privind proiectarea, execuția și exploatarea instalațiilor electrice aferente clădirilor;
- PE 009/1993 – Norme generale de prevenire, stingere şi dotare împotriva incendiilor pentru ramura energiei electrice şi termice;
- PE 103/1992 - Instrucţiuni pentru dimensionarea şi verificarea instalaţiilor electroenergetice la solicitări mecanice şi termice în condiţiile curenţiilor de scurtcircuit;
- PE 116/1994 – Normativ de încercări şi măsurători la echipamente și instalații electrice;
- PE 128/1990 – Regulament de exploatare tehnică a liniilor în cablu;
- PE 132/3613 – Normativ pentru proiectarea rețelelor electrice de distribuție publică;
- PE 155/1992 - Normativ privind proiectarea şi executarea branşamentelor pentru clădiri civile;
- 1 RE–Ip 30/3614 – Îndreptar de proiectare şi execuţie a instalaţiilor de legare la pământ;
- 1 RE-Ip 45-90 – Îndreptar de proiectare a protecţiilor prin relee şi siguranţe fuzibile în posturile de transformare şi în reţeaua de j.t.;
- 1 RE-Ip 49-86 – Îndreptar de proiectare a reţelelor de distribuţie publică;
- SR CEI 60050(195):3616 -Vocabular electrotehnic internaţional. Legare la pământ și protecție împotriva șocurilor electrice;
- SR CEI 60050(826):3616 -Vocabular electrotehnic internaţional. Instalatii electrice;
- SR CEI 60050(461):1996 -Vocabular electrotehnic internaţional. Cabluri electrice;
- SR EN 60228:3615 - Conductoare pentru cabluri izolate;
- SR CEI 60364-5-53:3615 - Instalații electrice în construcții. Alegerea și instalarea echipamentelor electrice;
- SR HD 60364-4-443:3617 - Instalații electrice în construcții. Protecție pentru asigurarea securității. Protecție împotriva supratensiunilor. Protecție împotriva supratensiunilor de origine atmosferica sau de comutație;
- SR HD 384.4.41 S2:3614 /A1:3614 - Instalații electrice în construcții. Măsuri de protecție pentru asigurarea securității. Protecție împotriva șocurilor electrice;

- SR HD 384.6.61 S2 : 3614 - Instalații electrice în construcții. Verificări. Verificări la punerea în funcțiune;
- SR CEI 60446:3613 - Identificarea conductoarelor prin culoare sau prin reper numeric;
- SR EN 60529: 1995 / A1: 3613 - Grade de protecție asigurate prin carcase (cod IP);
- SR EN 60947: 3614 - Aparataj de joasă tensiune;
- SR EN 61082: 3612 - Elaborarea documentelor utilizate în electrotehnică;
- SR CEI 61361-4130:3615 - Ghid pentru instalații electrice. Protecția împotriva atingerilor indirecte. Întreruperea automată a alimentării;
- STAS 2612:1987 - Protecţia împotriva electrocutărilor. Limite admise;
- STAS 4102:1985 - Piese pentru instalații de protecție prin legare la pământ;
- STAS 6865:1989 - Conducte cu izolaţie de PVC pentru instalații electrice fixe;
- STAS 9436/1:1973 - Cabluri și conducte electrice. Clasificare și principii de simbolizare;

Cablurile şi materialele de furnitură, accesoriile vor fi fabricate şi testate în conformitate cu prevederile:

- SR CEI 60229:1999 - Încercările mantalelor exterioare ale cablurilor având o funcţie specială de protecţie şi care sunt aplicate prin extrudare;
- SR EN 60230:3612 - Încercări la impuls ale cablurilor şi accesoriilor acestora;
- SR CEI 60332:3615 - Încercările cablurilor electrice și cu fibre optice supuse la foc;
- SR EN 60811:3615 - Metode de încercare comune pentru materialele de izolaţie şi de manta ale vcablurilor electrice;
- ST 70-97 - Accesorii pentru cabluri de energie de 0,6/1-12/20kV;
- VDE 0295 - Cabluri şi conductori pentru instalaţiile de forţă;
- VDE 0276 - Cabluri cu izolaţie din polietilenă termoplastică şi reticulată cu tensiuni nominale Uo/U: 6/10kV; 12/20kV; 18/30kV;
- SR EN 13201/2015 – Iluminat public;
- SR EN 60598 – Corpuri de iluminat;
- CIE 115/2010 Lighting of roads for motor and pedestrian traffic;
- Sisteme de iluminat interior și exterior – 3611 – C. Bianchi, N. Mira, D. Morolodo;
- CIE 194/2011 On site Measurement of the Photometric Properties of Road and Tunnel Lighting;
- CIE TC 5.14 Maintenance of outdoor lighting systems;
- CNADNR – Ghidul privind condițiile de iluminat la drumurile naționale și autostrăzi;
- CIE 136/3610 report - Guide to the lighting of urban areas;
- NP 062-02 – Normativ pentru proiectarea sistemelor de iluminat rutier și pietonal;
- SR EN 40 – Stâlpi pentru iluminat public.

Capitolul V

Liste cu cantităţi de lucrări

Pentru realizarea investiție lucrările de bază care urmează a se efectua sunt grupate astfel:

- Montarea consolelor de prindere aparate de iluminat **(213 buc.)**
- Montarea aparatelor de iluminat tip LED **(213 buc.);**
- Conectarea aparatelor de iluminat nou montate **(213 buc.);**
- Montare controller multirol **(3 buc.) ;**
- Montare/instalare senzori : **2 buc.**
- Instalarea sistemului inteligent de management prin telegestiune;
- Testare, verificare și punere în funcțiune a aparatelor de iluminat nou montate;

SC ISM PROCONS SRL
RO: 30774526
Loc. Floresti, Str. Eroilor, Nr. 21, Etaj 2, Ap. 5, Jud. Cluj
www.iluminat-smart.ro
iluminat@iluminat-smart.ro
Tel: +40 743 160 235

Detalierea tuturor elementelor necesare cuantificării valorice a prezentei investiții, se regăsesc în anexele prezentei documentații, după cum urmează:

a) Centralizatorul cheltuielilor, pe obiectiv (Formularul F1);
b) Centralizatorul cheltuielilor pe categorii de lucrări, pe obiecte (Formularul F2);
c) Listele cu cantitățile de lucrări, pe categorii de lucrări (Formularul F3);

Notă:
Formularele F1-F3, completate cu prețuri unitare și valori, devin formulare pentru devizul ofertei și vor fi utilizate pentru întocmirea situațiilor de lucrări executate, în vederea decontării.

Capitolul VI

V. Grafic general de realizare a investiției publice

Durata estimată a realizării investiției efective este de **12 luni** și se va desfășura după următorul grafic:

Nr. Crt.	Denumire activitate	Perioada de execuție											
		Luna											
		1	2	3	4	5	6	7	8	9	10	11	12
1	*Aprovizionare materiale*	x	x	x	x	x	x	x	x				
2	*Demontarea aparatelor de iluminat public existente*		x	x	x	x							
3	*Demontarea brațelor și brățărilor de prindere existente*		x	x	x	x							
4	*Montarea brațelor și brățărilor noi*						x	x	x	x			
5	*Montarea aparatelor proiectate de iluminat public*						x	x	x	x			
6	*Realizarea conexiunilor pentru aparatele de iluminat*						x	x	x	x			
7	*Instalare sistem de monitorizare și control prin telegestiune*										x	x	x

8	*Verificări și încercări*										X	X	X
9	*Remedierea unor probleme care pot să apară inopinat*										X	X	X
10	*Recepție lucrări*										X	X	X
11	*PIF*										X	X	X
12	*Asistenta tehnica din partea proiectantului*	X	X	X	X	X	X	X	X	X	X	X	X

Tabel 3. Grafic general de realizare a investiției publice

B. PĂRȚI DESENATE

1. Planșe generale

a) Plan de încadrare în zonă

Planșa 1 – Plan de amplasare (Sc. 1:12.000)

2. Planşe aferente specialităţilor

a) Planșe de instalaţii

Plansa 2 – Situatie proiectata
Plansa 3 – Detalii

C. ANEXE

1. **Anexa Nr. 1–** Centralizator Situație Proiectată;
2. **Anexa Nr. 2–** Fișe tehnice;
3. **Anexa Nr. 3–** Deviz Investiție;
4. **Anexa Nr. 4–** Calcule Luminotehnice;
5. **Anexa Nr. 5–** Programul de control al calității lucrărilor pe faze de execuție determinante.

Data:
DECEMBRIE 2025

BENEFICIAR:
UAT Comuna Metes

PROIECTANT:
ISM PROCONS SRL

B.

PIESE DESENATE

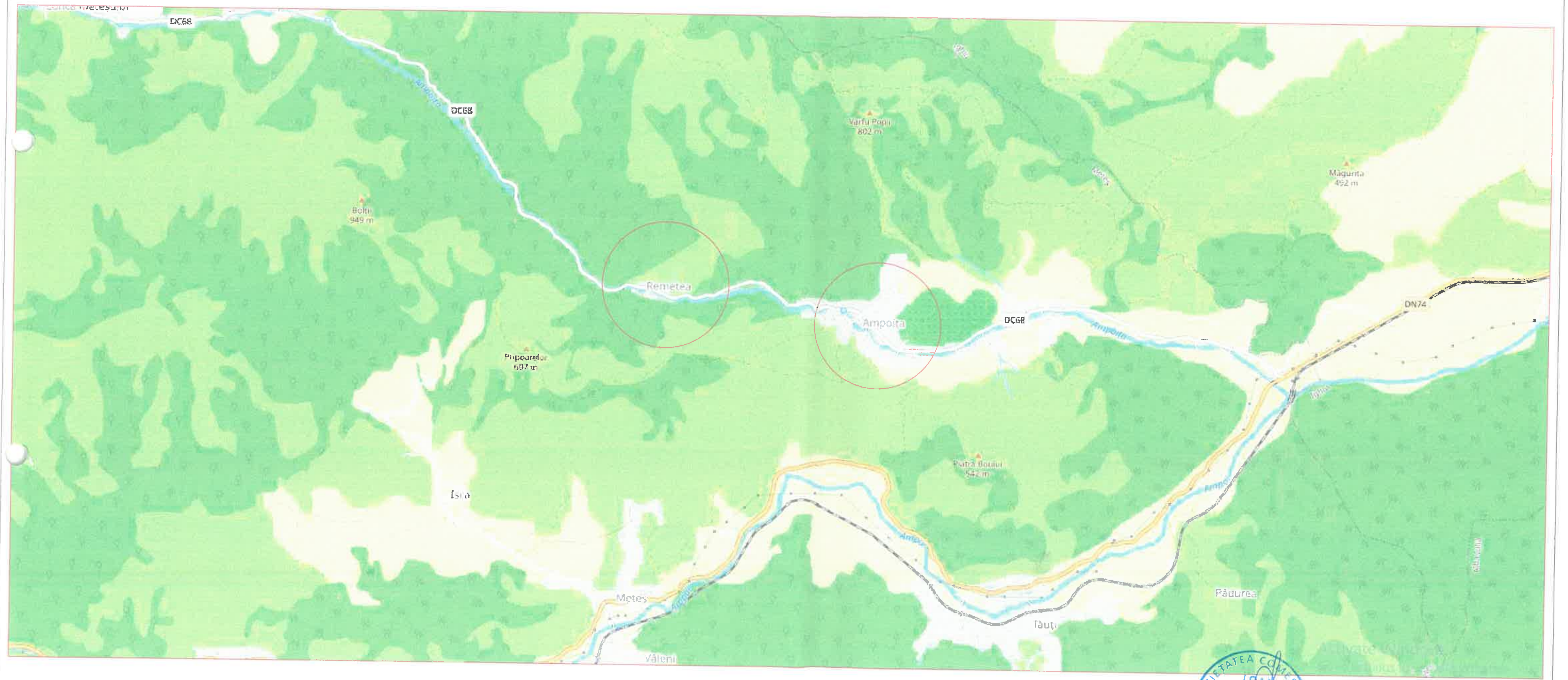

Autoritatea Națională de Reglementare
În Domeniul Energiei
Manolea Irina-Gina
Verificator de proiecte în domeniul
Instalațiilor electrice tehnologice
Autorizația nr 201920108/13.04.2019

SOCIETATEA COMERCIALĂ
ISM PROCONS
RO 30774526
S.R.L.
FLOREȘTI - CLUJ

Legenda

SC ISM PROCONS SRL				BENEFICIAR UAT Comuna Meteș	Proiect nr. 2093.1/ 2024
ȘEF PROIECT	CIRSTEA SIMONA		SCARA 1:2000	TITLU PROIECT Modernizarea sistemului de iluminat public în comuna Meteș, județul Alba	FAZA PT
PROIECTAT	RAUL ZANC				
VERIFICAT	MANOLEA GINA		DATA 2026	TITLU PLANȘA PLAN DE AMPLASAMENT AMPOITA	PLANȘA 1.0
DESENAT	COZA GEORGE				

Ampoita

N
O E
S

DC68 Tronson 1

DC68 Tronson 1

Strada 8

Strada 7

DC68 Tronson 1

SPRE SARD

DN74

SPRE METES

2.2 | 2.1 | 2.0

SOCIETATEA COMERCIALA ISM PROCONS RO30774526 S.R.L. FLORESTI - CLUJ

Autoritatea Națională de Reglementare
În Domeniul Energiei
Manolea Irina-Gina
Verificator de proiecte în domeniul
Instalațiilor electrice tehnologice
Autorizația nr 201920108/13.04.2019

Legenda

Aparate de iluminat | Proiectare AIL | Retele electrice

- AIL 1 - 50W - 11 buc
- AIL 2 - 30W - 202 buc
- 2x AIL 2 - 30W
- Retea electrica iluminat public - LEAIP 0,4 kV - existenta
- Retea electrica iluminat public - TYRIP 0,4 kV - existenta

1 — Numar Stalp
TIP ST. — Tip Stalp
AIL X – W — Aparat de iluminat si putere
SENZOR — Echipament sistem telegestiune

Senzori sistem telegestiune
- Senzor radar - 1 buc
- Senzor PM - 1 buc
- Controler Gateway - 3 buc

SC ISM PROCONS SRL Loc. Floresti, str. Eroilor, Nr. 21, ap.5, Jud. Cluj CUI RO30774526 www.ismprocons.ro ismprod@yahoo.com Tel.: +40 0742 160 235				BENEFICIAR UAT Comuna Metes	Proiect nr. 2083.1/ 2024
SEF PROIECT	CRISTEA SIMONA		SCARA 1:2000	TITLU PROIECT Modernizarea sistemului de iluminat public in comuna Metes, judetul Alba	FAZA PT
PROIECTAT	RAUL ZANC				
VERIFICAT	MANOLEA GINA		DATA 2026	TITLU PLANSA PLAN DE SITUATIE PROIECTATA AMPOITA	PLANSA 2.0
DESENAT	COZA GEORGE				

Ampoita

2.2	2.1	2.0

SOCIETATEA COMERCIALA ISM PROCONS RO 30774526 S.R.L. FLORESTI - CLUJ

Autoritatea Națională de Reglementare
În Domeniul Energiei
Manolea Ioana-Gina
Verificator de proiecte în domeniul
Instalațiilor electrice tehnologice
Autorizația nr 201920108/13.04.2019

Legenda

Aparate de iluminat

- AIL 1 - 50W - 11 buc
- AIL 2 - 30W - 202 buc
- 2x AIL 2 - 30W

Proiectare AIL

Retele electrice

- Retea electrica iluminat public - LEASP 0,4 kV - existenta
- Retea electrica iluminat public - TYIRIP 0,4 kV - existenta

1 — Numar Stalp
TIP ST. — Tip Stalp
AIL X - W — Aparat de iluminat si putere
SENZOR — Echipament sistem telegestiune

Senzori sistem telegestiune

- Senzor radar - 1 buc
- Senzor PM - 1 buc
- Controler Gateway - 3 buc

SC ISM PROCONS SRL Str. Florilor, Nr. 21, ap.5, Jud. Cluj CUI RO30774526 www.ismprocons.ro Tel +40 743 160 233			BENEFICIAR UAT Comuna Mihes		Proiect nr. 2093.1/ 2024
SEF PROIECT	CRISTEA SIMONA		SCARA 1:2000	TITLU PROIECT Modernizarea sistemului de iluminat public in comuna Mihes, judetul Alba	FAZA PT
PROIECTAT	RAUL ZANIC				
VERIFICAT	MANOLEA GINA		DATA 2026	TITLU PLANSA PLAN DE SITUATIE PROIECTATA AMPOITA	PLANSA 2.1
DESENAT	COZA GEORGE				

Ampoita

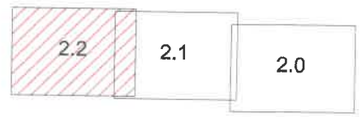

Legenda

Aparate de iluminat

- AIL 1 - 50W - 11 buc
- AIL 2 - 30W - 202 buc
- 2x AIL 2 - 30W

Proiectare AIL

Retele electrice

- Retea electrica iluminat public - LEAIP 0,4 kV - existenta
- Retea electrica iluminat public - TYRIP 0,4 kV - existenta

1 — Numar Stalp
TIP ST. — Tip Stalp
AIL X - W — Aparat de iluminat si putere
SENZOR — Echipament sistem telegestiune

Senzori sistem telegestiune

- Senzor radar - 1 buc
- Senzor PM - 1 buc
- Controler Gateway - 3 buc

SOCIETATEA COMERCIALA ISM PROCONS RO30174526 S.R.L. FLORESTI - CLUJ

Autoritatea Naţională de Reglementare
În Domeniul Energiei
Manolea Irina-Gina
Verificator de proiecte în domeniul
Instalaţiilor electrice tehnologice
Autorizaţia nr 201920108/13.04.2019

SC ISM PROCONS SRL Loc. Floresti, str. Eroilor, Nr. 21, ap.5, Jud. Cluj CUI RO30174526 www.ilumnat-smart.ro iluminat@iluminat-smart.ro Tel: +40(0)743 180 231				*BENEFICIAR* *UAT Comuna Metes*	*Proiect nr. 2093.1/ 2024*
SEF PROIECT	*CRISTEA SIMONA*		*SCARA 1:2000*	TITLU PROIECT *Modernizarea sistemului de iluminat public in comuna Metes, judetul Alba*	*FAZA PT*
PROIECTAT	*RAUL ZANC*				
VERIFICAT	*MANOLEA GINA*		*DATA*	TITLU PLANSA PLAN DE SITUATIE PROIECTATA AMPOITA	*PLANSA 2.2*
DESENAT	*COZA GEORGE*		*2026*		

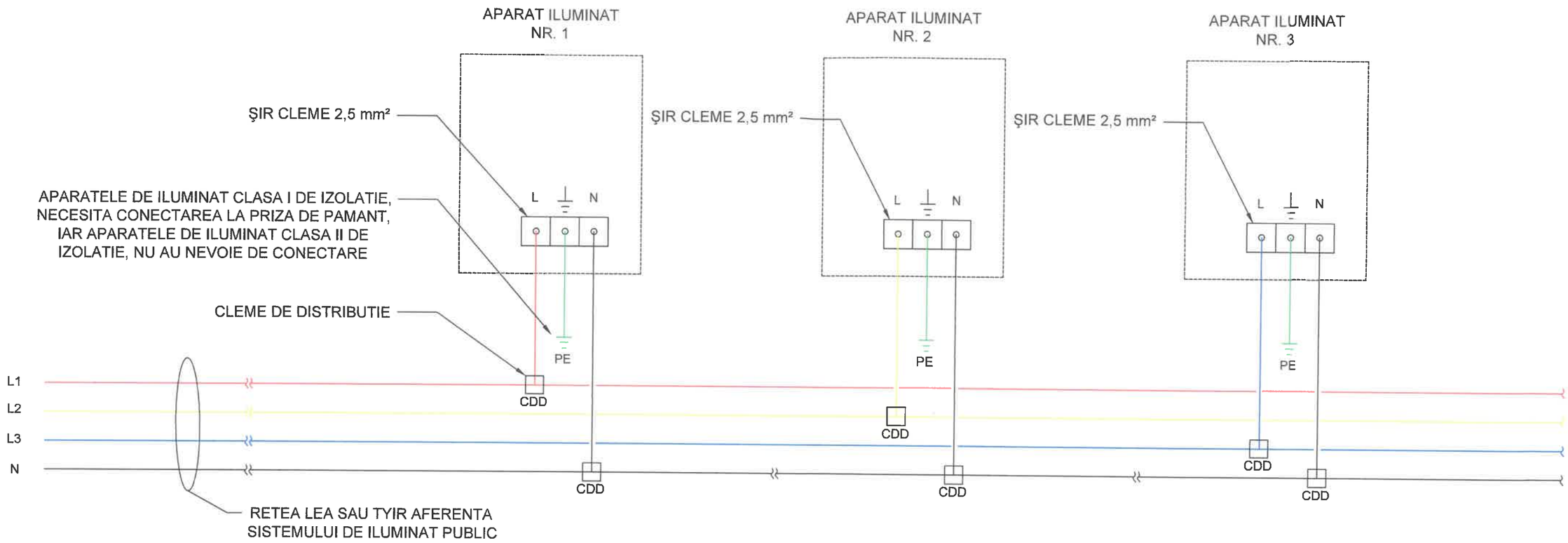

Autoritatea Naţională de Reglementare
În Domeniul Energiei
Manolea Irina-Gina
Verificator de proiecte în domeniul
Instalaţiilor electrice tehnologice
Autorizaţia nr 201920108/13.04.2019

SOCIETATEA COMERCIALĂ ISM PROCONS RO30774526 S.R.L. FLOREŞTI - CLUJ

SC ISM PROCONS SRL Loc. Floresti, str. Eroilor, Nr. 21, ap.5, Jud. Cluj CUI RO30774526 www.iluminat-smart.ro iluminat@iluminat-smart.ro Tel: +40(0)743 160 235				*BENEFICIAR* UAT Comuna Metes	*Proiect nr. 2093/ 2024*
SEF PROIECT	*CRISTEA SIMONA*		*SCARA 1:2000*	TITLU PROIECT CRESTEREA EFICIENTEI ENERGETICE A INFRASTRUCTURII DE ILUMINAT PUBLIC IN COMUNA METES, JUDETUL ALBA	*FAZA PT*
PROIECTAT	*RAUL ZANC*				
VERIFICAT	*MANOLEA GINA*		*DATA*	TITLU PLANSA DETALIU ALIMENTARE LA RETEA A APARATELOR DE ILUMINAT	*PLANSA*
DESENAT	*DENIS FLORINC*		*2026*		*3.0*

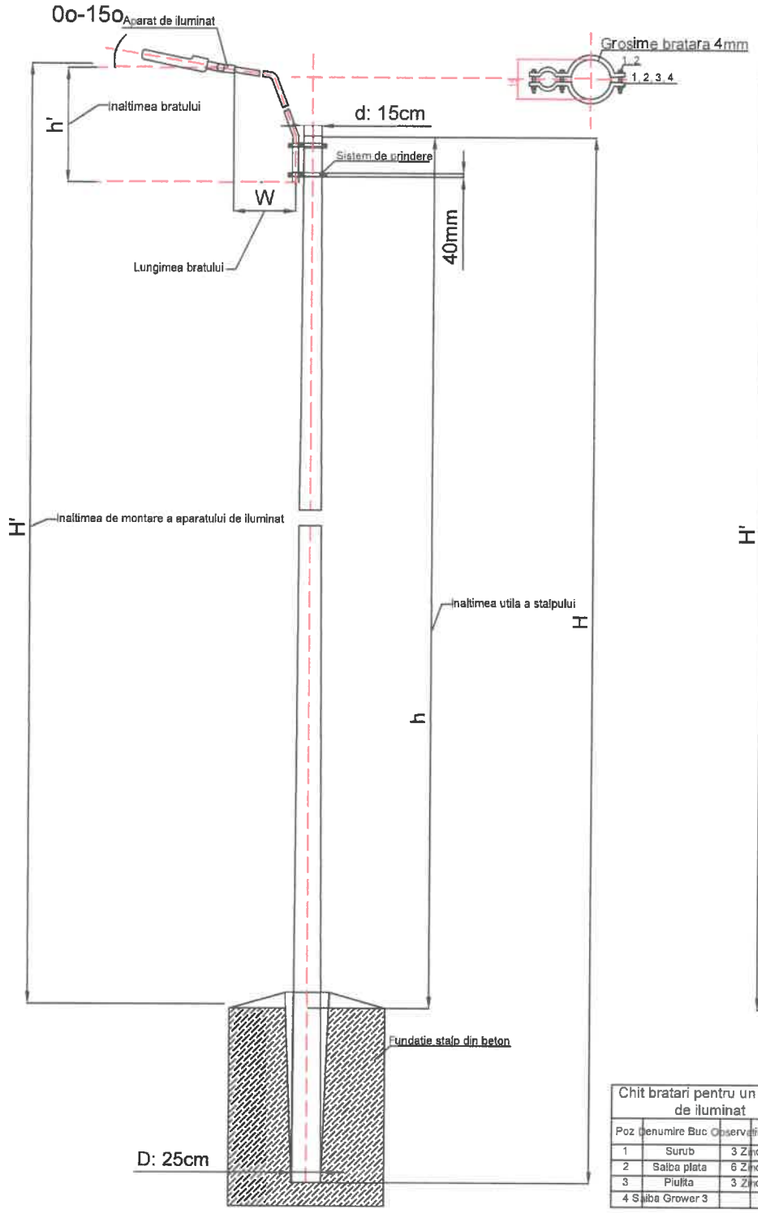

Chit bratari pentru un aparat de iluminat			
Poz	Denumire	Buc	Observatii
1	Surub	3	Zincat
2	Saiba plata	6	Zincat
3	Piulita	3	Zincat
4	Saiba Grower	3	

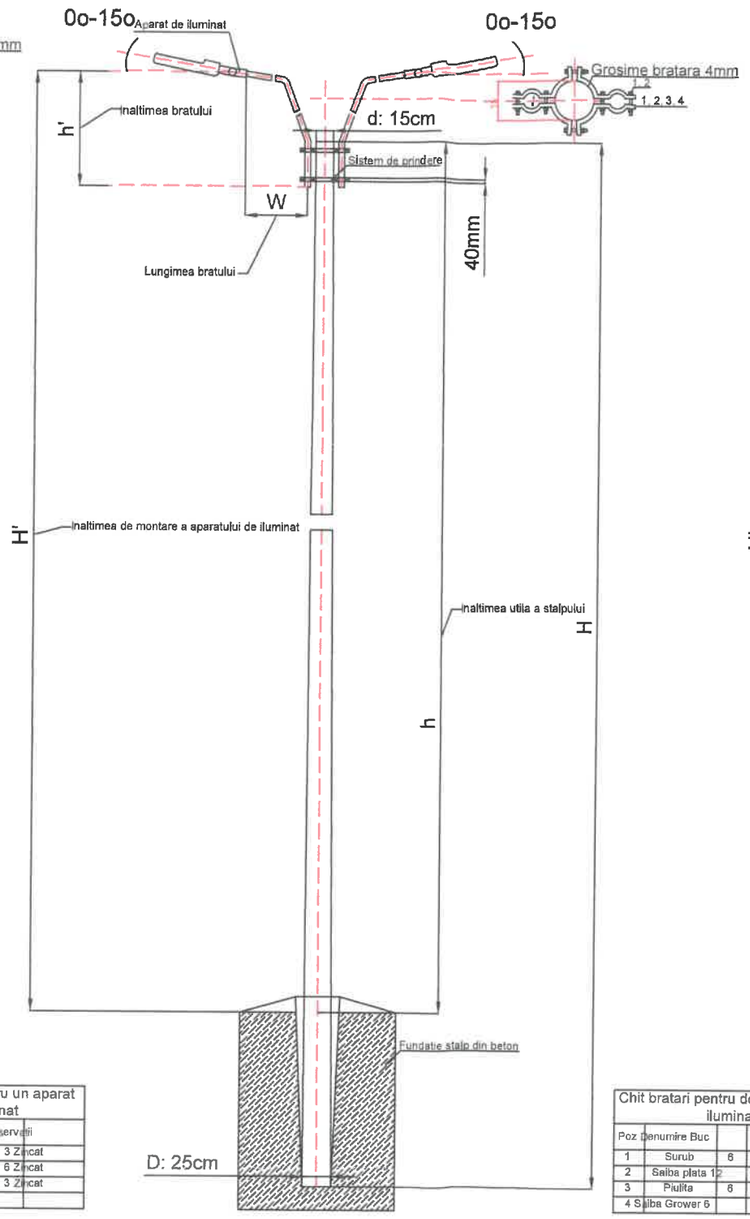

Chit bratari pentru doua aparate de iluminat			
Poz	Denumire	Buc	Observatii
1	Surub	6	Zincat
2	Saiba plata 12		Zincat
3	Piulita	6	Zincat
4	Saiba Grower 6		

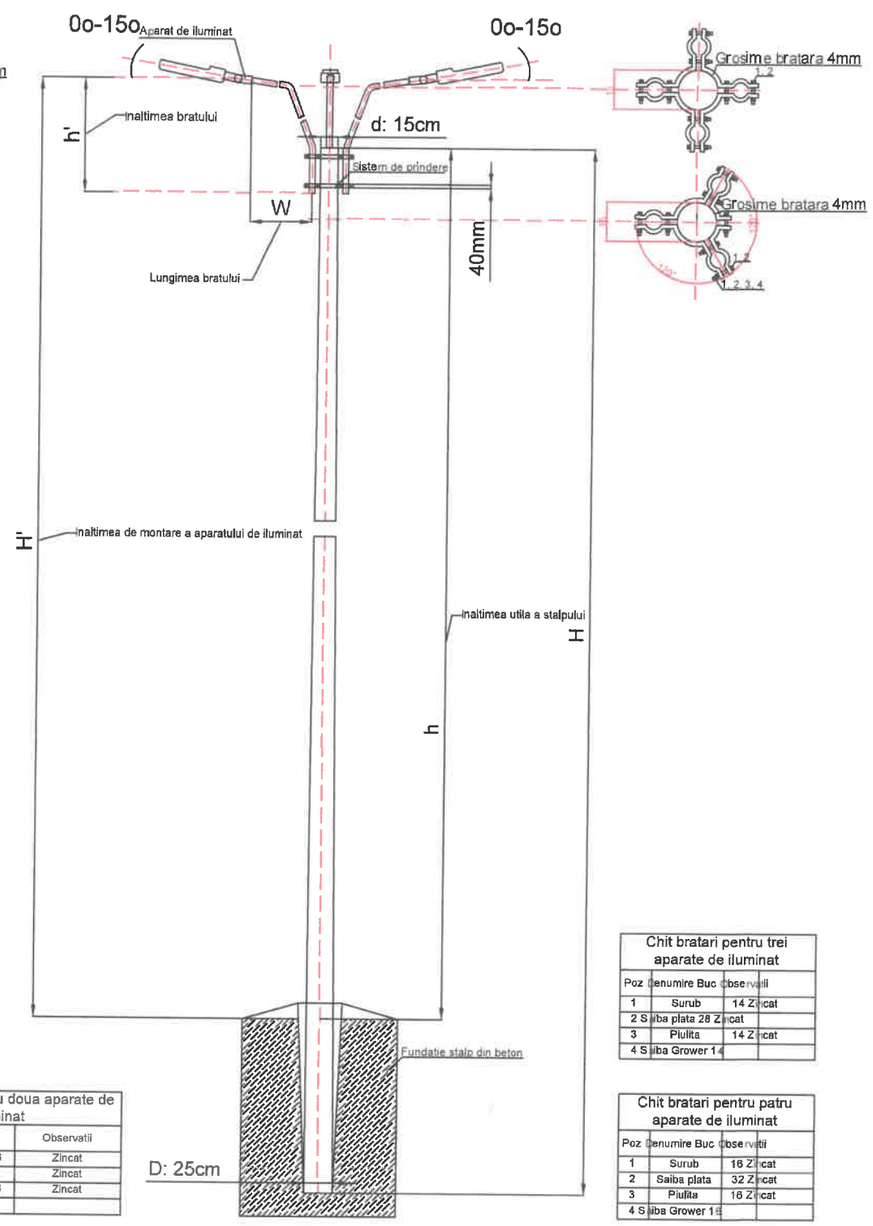

Chit bratari pentru trei aparate de iluminat			
Poz	Denumire	Buc	Observatii
1	Surub	14	Zincat
2	Saiba plata 28		Zincat
3	Piulita	14	Zincat
4	Saiba Grower	14	

Chit bratari pentru patru aparate de iluminat			
Poz	Denumire	Buc	Observatii
1	Surub	16	Zincat
2	Saiba plata	32	Zincat
3	Piulita	16	Zincat
4	Saiba Grower	16	

Autoritatea Naţională de Reglementare
În Domeniul Energiei

Manolea Irina-Gina

Verificator de proiecte în domeniul
Instalaţiilor electrice tehnologice

Autorizaţia nr 201920108/13.04.2019

Dimensiunile stalpilor centrifugati, din beton armat tip SC					
CARACTERISTICI	Nr. Crt.		Inaltime	Dimensiune varf	Dimensiune baza
		Simbol	H	d	D
		Unitatea de masura	m	cm	cm
TIPUL ALEES	1	SC 10001	10	15	25
	2	SC 10002	10	24	34
	3	SC 10005	10	26	41

SOCIETATEA COMERCIALA PROCONS SRL RO30774526 FLORESTI - CLUJ

SC ISM PROCONS SRL Loc. Floresti, str. Eroilor, Nr. 21, ap.5, Jud. Cluj CUI RO30774526 www.iluminat-smart.ro iluminat@iluminat-smart.ro Tel: +40(0)743 160 235				*BENEFICIAR* UAT Comuna Metes	*Proiect nr. 2093/ 2024*
SEF PROIECT	*CRISTEA SIMONA*		*SCARA 1:2000*	TITLU PROIECT CRESTEREA EFICIENTEI ENERGETICE A INFRASTRUCTURII DE ILUMINAT PUBLIC IN COMUNA METES, JUDETUL ALBA, ETAPA I	*FAZA PT*
PROIECTAT	*RAUL ZANC*				
VERIFICAT	*MANOLEA GINA*		*DATA 2026*	TITLU PLANSA SISTEME CU 1,2,3 SAU 4 BRATE DE PRINDERE A APARATELOR DE ILUMINAT PE STALPI CENTRIFUGATI, DIN BETON ARMAT TIP SC	*PLANSA 4.0*
DESENAT	*DENIS FLORINC*				

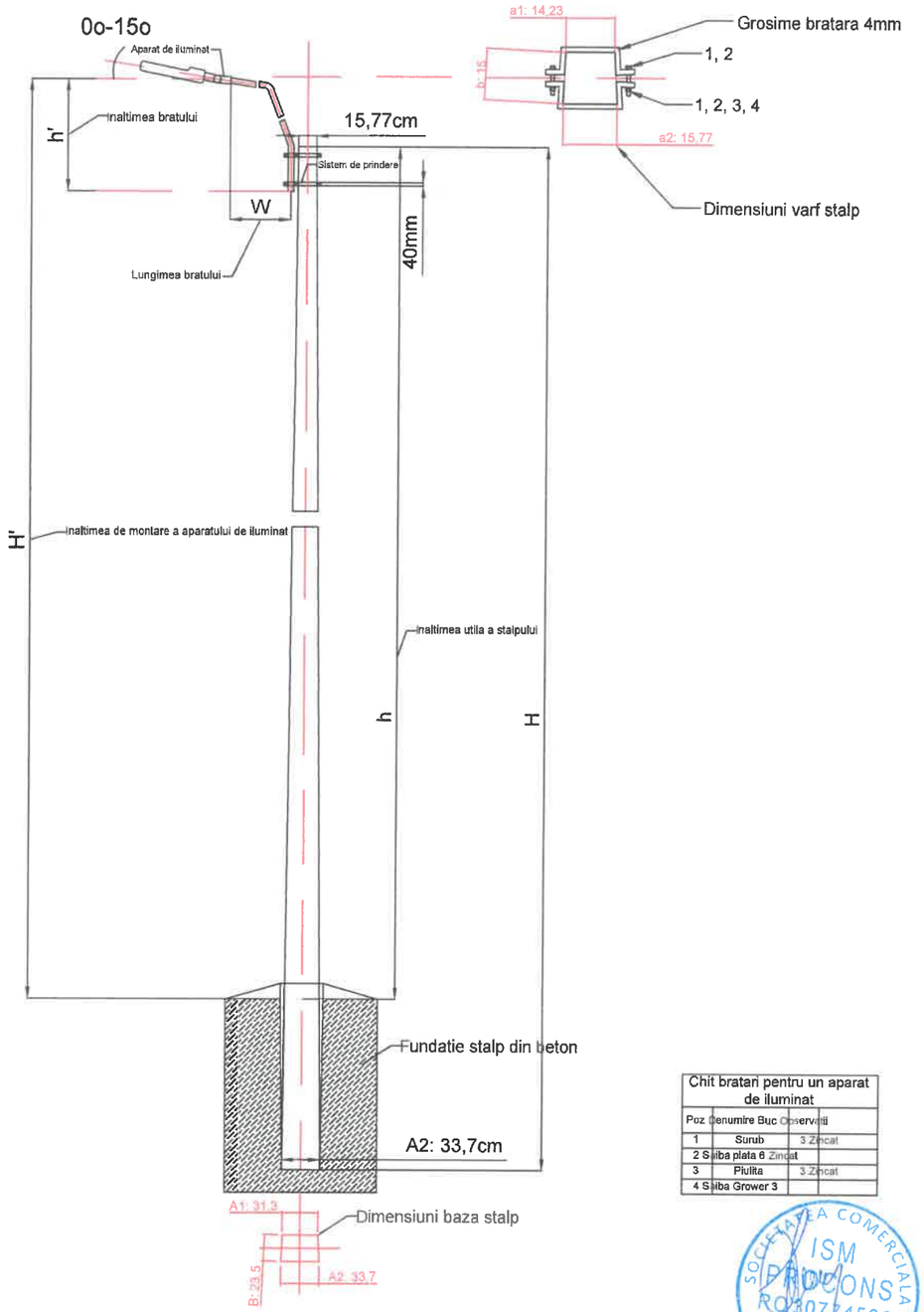

Chit bratari pentru un aparat de iluminat			
Poz	Denumire	Buc	Observatii
1	Surub	3	Zincat
2	Saiba plata 6		Zincat
3	Piulita	3	Zincat
4	Saiba Grower 3		

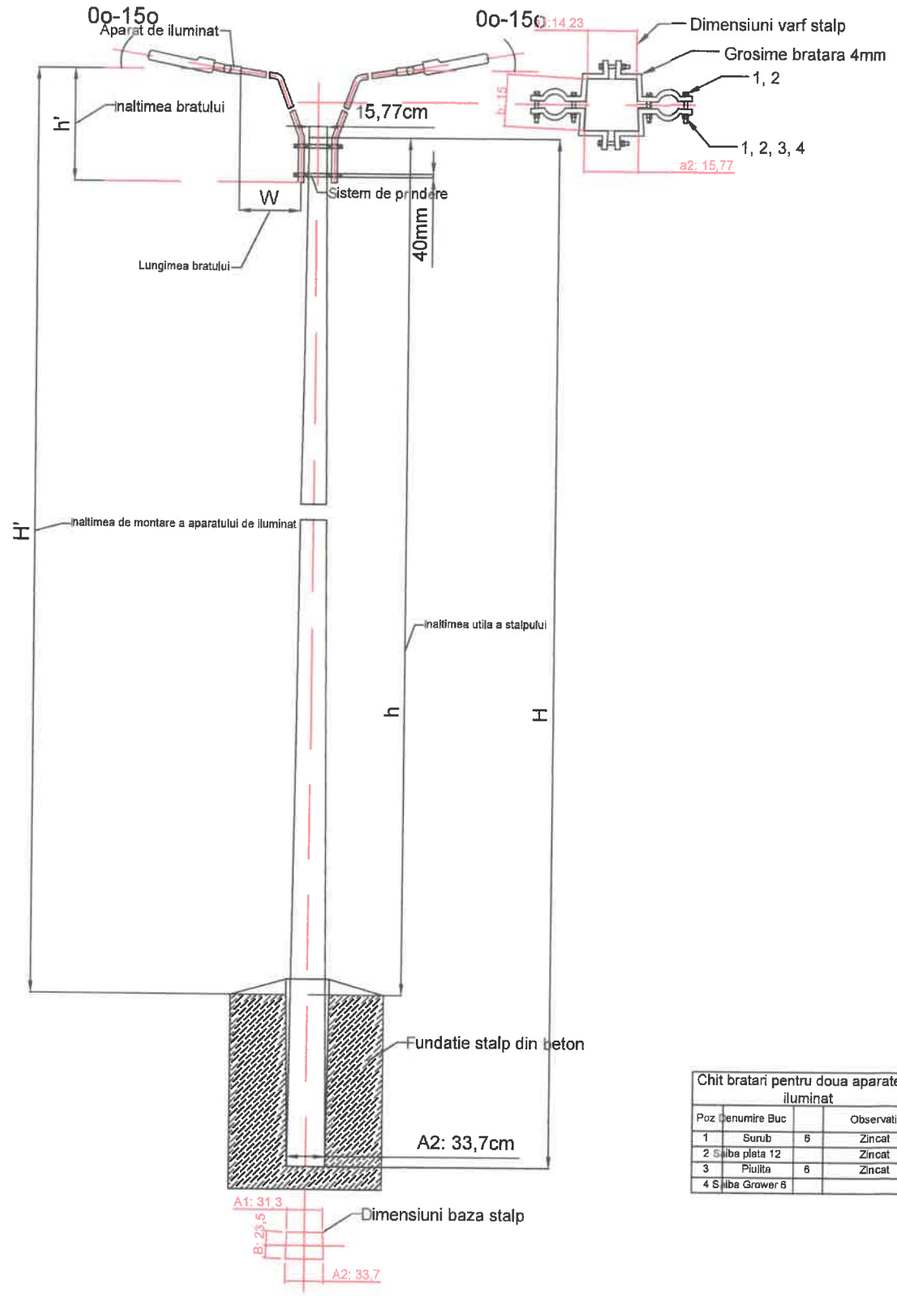

Chit bratari pentru doua aparate de iluminat			
Poz	Denumire	Buc	Observatii
1	Surub	6	Zincat
2	Saiba plata 12		Zincat
3	Piulita	6	Zincat
4	Saiba Grower 6		

SOCIETATEA COMERCIALA ISM PROCONS RO30774526 S.R.L. FLORESTI - CLUJ

Dimensiunile stalpilor vibrati, din beton armat precomprimat tip SE											
CARACTERISTICI	Nr. Crt.		Inaltime	Dimensiune varf				Dimensiune baza			
		Simbol	H a1		a2		b	A1	A2	B	
		Unitatea de masura	m cm	cm cm	cm cm	cm cm	cm				
TIPUL STALPULUI	1	SE 4	10 14	23 15,77	15 31,30	33,70	23,50				
	2	SE 10	10 23	75 26,25	25 51,90	55,10	32,00				
	3	SE 11	10 28	52 31,48	30 63,50	67,50	43,50				

Autoritatea Naţională de Reglementare în Domeniul Energiei

Manolea Irina-Gina

Verificator de proiecte în domeniul Instalaţiilor Electrice tehnologice

Autorizaţia nr 201920108/13.04.2019

SC ISM PROCONS SRL

Loc. Floresti, str. Eroilor, Nr. 21, ap.5, Jud. Cluj
CUI RO30774526
www.iluminat-smart.ro
Iluminat@iluminat-smart.ro
Tel: +40(0)743 160 235

BENEFICIAR

UAT Comuna Metes

Proiect nr. 2093/ 2024

SEF PROIECT	CRISTEA SIMONA	SCARA 1:2000	TITLU PROIECT: CRESTEREA EFICIENTEI ENERGETICE A INFRASTRUCTURII DE ILUMINAT PUBLIC IN COMUNA METES, JUDETUL ALBA,ETAPA I
PROIECTAT	RAUL ZANC		
VERIFICAT	MANOLEA GINA	DATA 2026	TITLU PLANSA: SISTEME CU 1 SAU 2 BRATE DE PRINDERE A APARATELOR DE ILUMINAT PE STALPII VIBRATI, DIN BETON ARMAT PRECOMPRIMAT TIP SC
DESENAT	DENIS FLORINC		

FAZA PT

PLANSA 5.0

Consola montata sub retea

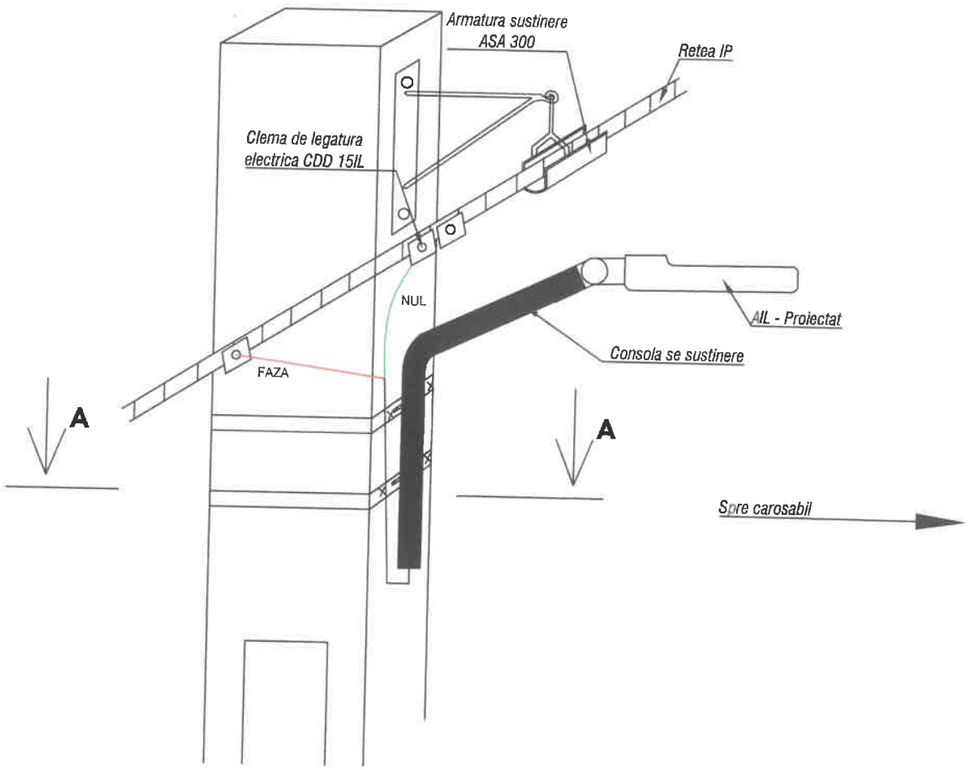

Consola montata in varf de stalp

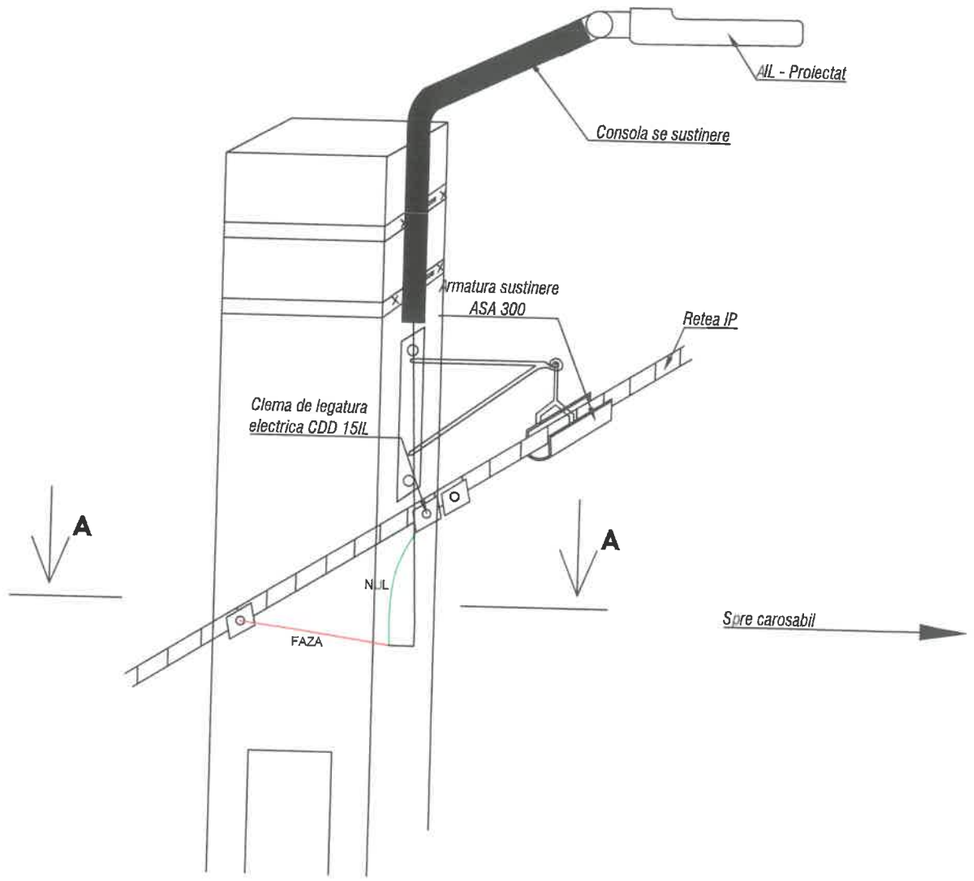

Note:
- consola de sustinere serveste la montarea aparatelor de iluminat pe stalpi prin fixare, cu ajutorul a doua perechi de bratari;
- diametrul exterior al tevii este de minim 48-60mm, in functie de greutatea AIL;
- lungimea consolelor spre carosabil (avansul), se stabileste in urma calculelor luminotehnice martor;
- colierele vor fi din platbanda OLZN 40x4 mm, sau in fuctie de situatia din teren consolele pot fi fixate si cu ajutorul unor benzi de prindere din otel inoxidabil cu dimensiuni de 0,7x19mm;
- consolele pentru aparatele de iluminat stradal sunt destinate atat pentru stalpii vibrati precomprimati tip SE cat si pentru stalpii centrifugat tip SC;
- protectia anticoroziva se realizeaza prin galvanizare pentru bratarile de prindere, si prin zincare pentru consolele de sustinere.

Autoritatea Națională de Reglementare
în Domeniul Energiei
Manolea Irina-Gina
Verificator de proiecte în domeniul
Instalațiilor electrice tehnologice
Autorizația nr 201920108/13.04.2019

SOCIETATEA COMERCIALA ISM PROCONS RO30774526 S.R.L. FLORESTI-CLUJ

SC ISM PROCONS SRL Loc. Floresti, str. Eroilor, Nr. 21, ap.5, Jud. Cluj CUI RO30774526 www.iluminat-smart.ro iluminat@iluminat-smart.ro Tel: +40(0)743 160 235				BENEFICIAR UAT Comuna Metes	Proiect nr. 2093/ 2024
SEF PROIECT	CRISTEA SIMONA		SCARA 1:2000	TITLU PROIECT CRESTEREA EFICIENTEI ENERGETICE A INFRASTRUCTURII DE ILUMINAT PUBLIC IN COMUNA METES, JUDETUL ALBA, ETAPA I	FAZA PT
PROIECTAT	RAUL ZANC				
VERIFICAT	MANOLEA GINA		DATA 2026	TITLU PLANSA DETALIU MONTARE CONSOLA PE STALPI EXISTENTI	PLANSA 6.0
DESENAT	DENIS FLORINC				

Autoritatea Națională de Reglementare
În Domeniul Energiei
Manolea Irina-Gina
Verificator de proiecte în domeniul
Instalațiilor electrice tehnologice
Autorizația nr 201920108/13.04.2019

SOCIETATEA COMERCIALA ISM PROCONS RO 30774526 S.R.L. FLORESTI - CLUJ

Vedere laterala

Consola cu o indoitura

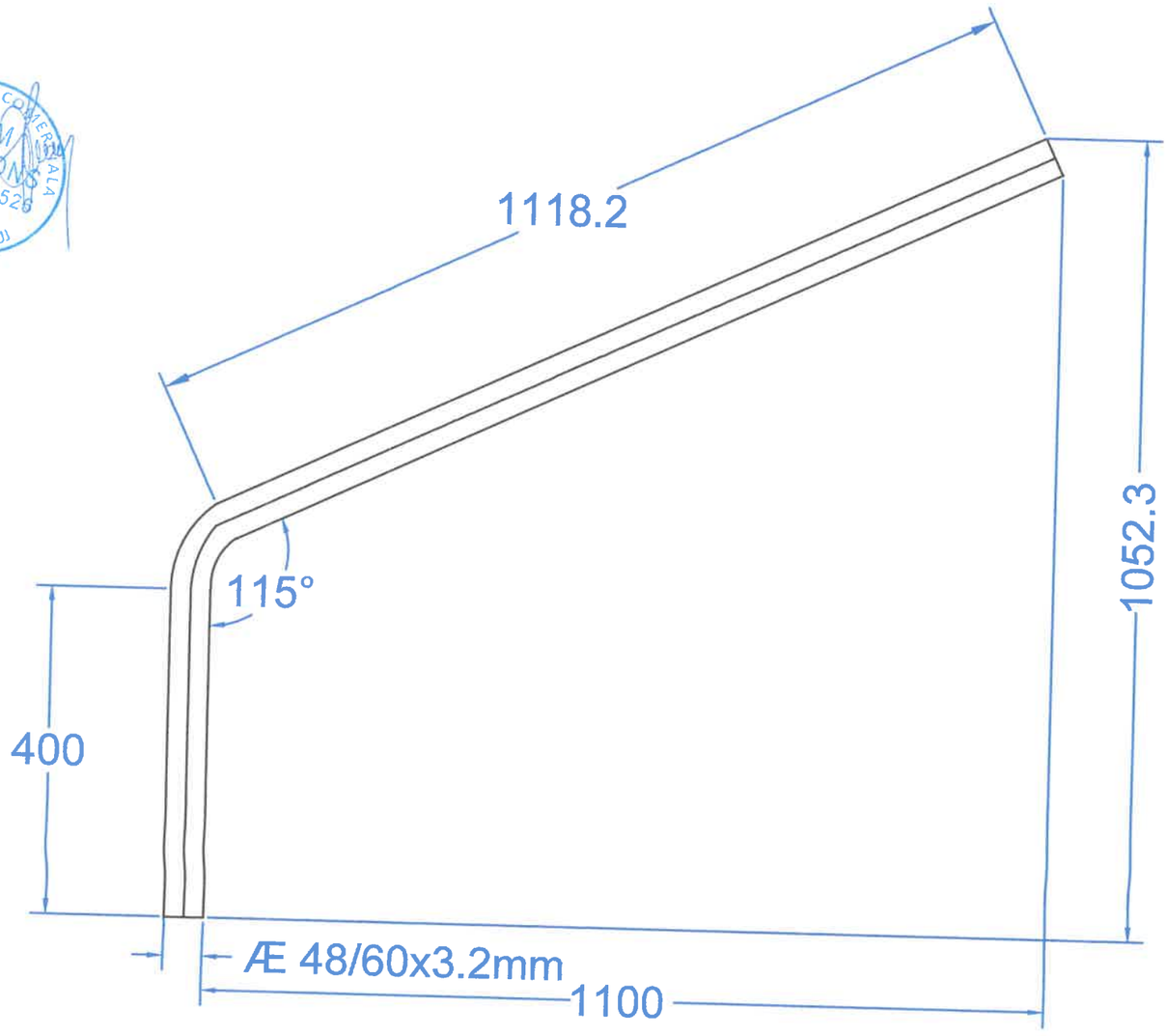

Vedere in plan

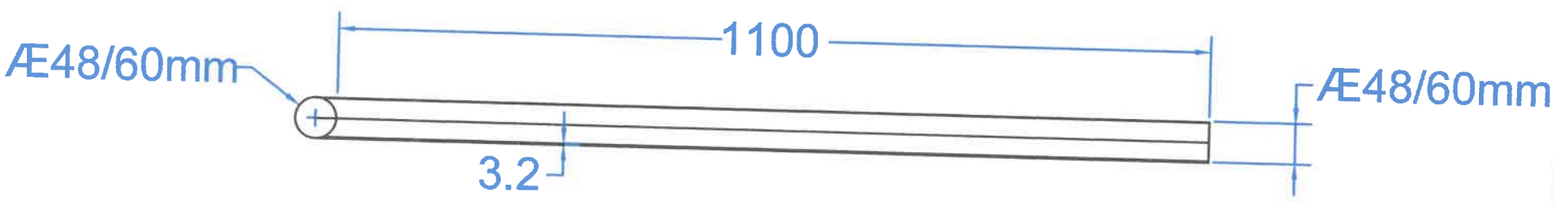

SC ISM PROCONS SRL Loc. Floresti, str. Eroilor, Nr. 21, ap.5, Jud. Cluj CUI RO30774526 www.iluminat-smart.ro iluminat@iluminat-smart.ro Tel: +40(0)743 160 235				BENEFICIAR UAT Comuna Metes	Proiect nr. 2093/ 2024
SEF PROIECT	CRISTEA SIMONA		SCARA 1:2000	TITLU PROIECT CRESTEREA EFICIENTEI ENERGETICE A INFRASTRUCTURII DE ILUMINAT PUBLIC IN COMUNA METES, JUDETUL ALBA, ETAPA I	FAZA PT
PROIECTAT	RAUL ZANC				
VERIFICAT	MANOLEA GINA		DATA	TITLU PLANSA TIP CONSOLA	PLANSA 7.0
DESENAT	DENIS FLORINC	DCF	2026		

C.

ANEXE

DIALux

Stradă 1

Rezumat (până la EN 13201:2015)

CORP LED 75W (Pe o parte Jos)

Distanţă stâlp	35.000 m
(1) Înălţimea punctului de lumină	8.000 m
(2) Ieşirea în consolă a punctului de lumină	0.000 m
(3) Înclinare consolă	10.0°
(4) Lungime consolă	1.000 m
Număr anual de ore de funcţionare	4000 h: 100.0 %, 75.0 W
Putere / traseu	2175.0 W/km
ULR / ULOR	0.00 / 0.00
Intensităţi luminoase max. Orice direcţie ce formează unghiul dat cu verticala în jos a corpurilor de iluminat instalate pentru utilizare.	≥ 70°: 894 cd/klm ≥ 80°: 275 cd/klm ≥ 90°: 5.73 cd/klm
Clasă intensitate luminoasă Valorile intensităţii luminoase în [cd/klm] pentru calculul clasei intensităţii luminoase se referă la fluxul luminos al corpului de iluminat, conform EN 13201:2015.	–
Clasă index ornamente	D.6
MF	0.80

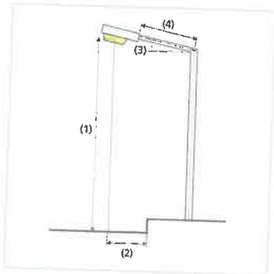

Stradă 1

Rezumat (până la EN 13201:2015)

Rezultate pentru câmpurile de evaluare

Pentru instalare s-a luat în calcul un factor de întreţinere de 0.80.

	Mărime	Calculat	Nominal	Conform
Şosea 1 (M4)	L_m	1.56 cd/m²	≥ 0.75 cd/m²	✓
	U_o	0.65	≥ 0.40	✓
	U_l	0.70	≥ 0.60	✓
	TI	15 %	≤ 15 %	✓
	R_{EI}	0.45	≥ 0.30	✓

Rezultate pentru indicatorii de eficienţă energetică

	Mărime	Calculat	Consumul de energie
Stradă 1	D_p	0.016 W/lx*m²	–
CORP LED 75W (Pe o parte Jos)	D_e	1.4 kWh/m² an	300.0 kWh/an

Stradă 1

Şosea 1 (M4)

Rezultate pentru câmpul de evaluare

	Mărime	Calculat	Nominal	Conform
Şosea 1 (M4)	L_m	1.56 cd/m²	≥ 0.75 cd/m²	✓
	U_o	0.65	≥ 0.40	✓
	U_l	0.70	≥ 0.60	✓
	TI	15 %	≤ 15 %	✓
	R_{EI}	0.45	≥ 0.30	✓

Rezultate pentru observator

	Mărime	Calculat	Nominal	Conform
Observator 1 Poziţie: -60.000 m, 1.500 m, 1.500 m	L_m	1.56 cd/m²	≥ 0.75 cd/m²	✓
	U_o	0.68	≥ 0.40	✓
	U_l	0.79	≥ 0.60	✓
	TI	15 %	≤ 15 %	✓
Observator 2 Poziţie: -60.000 m, 4.500 m, 1.500 m	L_m	1.73 cd/m²	≥ 0.75 cd/m²	✓
	U_o	0.65	≥ 0.40	✓
	U_l	0.70	≥ 0.60	✓
	TI	14 %	≤ 15 %	✓

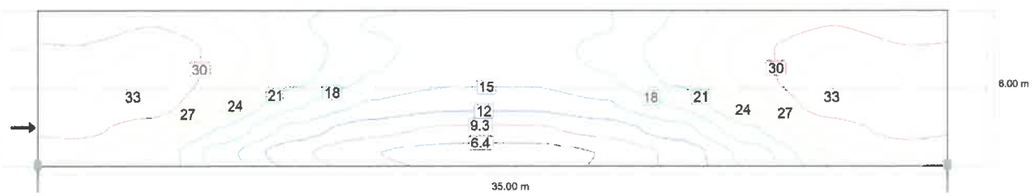

Stradă 1

Şosea 1 (M4)

Valoarea de întreţinere, intensitatea de iluminare orizontală [lx] (Linii Isolux)



Valoarea de întreţinere, intensitatea de iluminare orizontală [lx] (Raster valoric)

m	1.458	4.375	7.292	10.208	13.125	16.042	18.958	21.875	24.792	27.708	30.625	33.542
5.500	27.68	29.91	26.74	21.54	17.89	16.30	16.30	17.89	21.54	26.74	29.91	27.68
4.500	30.53	33.52	28.63	22.93	18.84	16.96	16.96	18.84	22.93	28.63	33.52	30.53
3.500	32.96	34.43	28.15	22.03	17.98	16.01	16.01	17.98	22.03	28.15	34.43	32.96
2.500	32.69	32.45	25.21	18.68	14.99	13.25	13.25	14.99	18.68	25.21	32.45	32.69
1.500	31.26	27.99	20.88	14.11	10.49	8.90	8.90	10.49	14.11	20.88	27.99	31.26
0.500	27.28	24.19	16.51	10.03	6.47	4.91	4.91	6.47	10.03	16.51	24.19	27.28

Valoarea de întreţinere, intensitatea de iluminare orizontală [lx] (Tabel de valori)

	E_m	E_{min}	E_{max}	U_o (g_1)	g_2
Valoarea de întreţinere, intensitatea de iluminare orizontală	21.8 lx	4.91 lx	34.4 lx	0.23	0.14

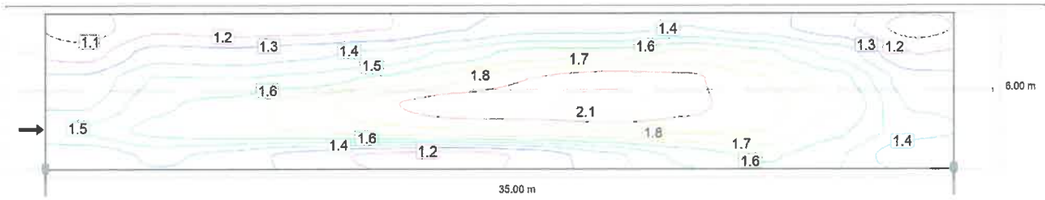

Observator 1: Valoarea de întreţinere, densitatea luminii cu carosabil uscat [cd/m²] (Linii Isolux)

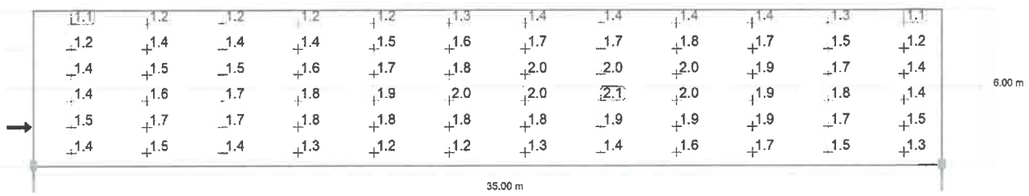

Stradă 1

Şosea 1 (M4)

Observator 1: Valoarea de întreţinere, densitatea luminii cu carosabil uscat [cd/m²] (Raster valoric)

m	1.458	4.375	7.292	10.208	13.125	16.042	18.958	21.875	24.792	27.708	30.625	33.542
5.500	1.07	1.20	1.17	1.18	1.22	1.32	1.39	1.39	1.43	1.37	1.26	1.07
4.500	1.18	1.39	1.37	1.41	1.46	1.57	1.70	1.70	1.77	1.68	1.51	1.22
3.500	1.35	1.55	1.54	1.58	1.67	1.83	1.96	2.02	1.98	1.86	1.69	1.37
2.500	1.42	1.62	1.68	1.80	1.93	2.02	2.04	2.11	1.99	1.89	1.76	1.42
1.500	1.54	1.67	1.72	1.75	1.80	1.84	1.84	1.85	1.87	1.85	1.67	1.48
0.500	1.35	1.45	1.39	1.28	1.20	1.17	1.25	1.40	1.56	1.66	1.55	1.34

Observator 1: Valoarea de întreţinere, densitatea luminii cu carosabil uscat [cd/m²] (Tabel de valori)

	L_m	L_{min}	L_{max}	U_o (g_1)	g_2
Observator 1: Valoarea de întreţinere, densitatea luminii cu carosabil uscat	1.56 cd/m²	1.07 cd/m²	2.11 cd/m²	0.68	0.51

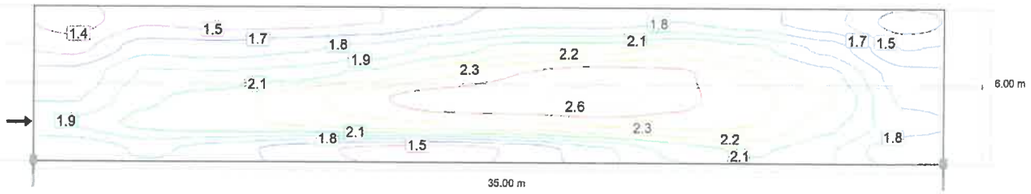

Observator 1: Densitatea luminii la instalaţia nouă [cd/m²] (Linii Isolux)

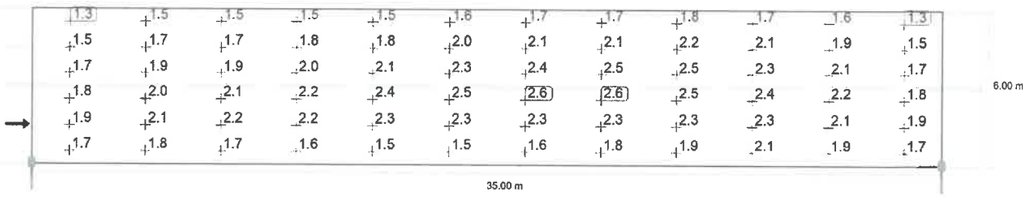

Observator 1: Densitatea luminii la instalaţia nouă [cd/m²] (Raster valoric)

m	1.458	4.375	7.292	10.208	13.125	16.042	18.958	21.875	24.792	27.708	30.625	33.542
5.500	1.34	1.50	1.47	1.47	1.52	1.65	1.74	1.74	1.79	1.72	1.57	1.34
4.500	1.48	1.73	1.71	1.77	1.82	1.97	2.12	2.12	2.21	2.10	1.88	1.53
3.500	1.69	1.94	1.92	1.98	2.08	2.29	2.44	2.53	2.47	2.32	2.11	1.71
2.500	1.78	2.02	2.10	2.25	2.41	2.53	2.56	2.64	2.49	2.36	2.20	1.77

Stradă 1

Şosea 1 (M4)

m	1.458	4.375	7.292	10.208	13.125	16.042	18.958	21.875	24.792	27.708	30.625	33.542
1.500	1.93	2.09	2.15	2.19	2.25	2.30	2.30	2.32	2.34	2.31	2.09	1.85
0.500	1.69	1.82	1.74	1.60	1.50	1.46	1.56	1.75	1.95	2.07	1.94	1.67

Observator 1: Densitatea luminii la instalaţia nouă [cd/m²] (Tabel de valori)

	L_m	L_{min}	L_{max}	U_o (g_1)	g_2
Observator 1: Densitatea luminii la instalaţia nouă	1.95 cd/m²	1.34 cd/m²	2.64 cd/m²	0.68	0.51

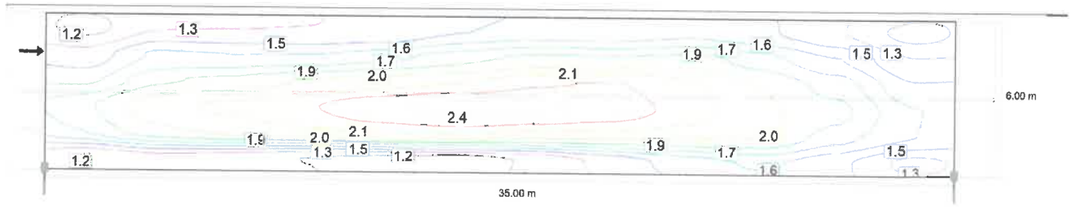

Observator 2: Valoarea de întreţinere, densitatea luminii cu carosabil uscat [cd/m²] (Linii Isolux)



Observator 2: Valoarea de întreţinere, densitatea luminii cu carosabil uscat [cd/m²] (Raster valoric)

m	1.458	4.375	7.292	10.208	13.125	16.042	18.958	21.875	24.792	27.708	30.625	33.542
5.500	1.14	1.32	1.32	1.33	1.33	1.45	1.50	1.50	1.55	1.48	1.34	1.14
4.500	1.37	1.61	1.59	1.60	1.67	1.79	1.88	1.87	1.91	1.79	1.59	1.33
3.500	1.55	1.82	1.89	2.00	2.07	2.12	2.24	2.26	2.16	1.98	1.81	1.47
2.500	1.82	2.08	2.15	2.24	2.35	2.46	2.43	2.35	2.20	2.03	1.90	1.60
1.500	1.72	1.93	2.01	2.07	2.11	2.11	2.04	2.03	2.02	1.99	1.78	1.59
0.500	1.19	1.28	1.25	1.19	1.15	1.13	1.22	1.37	1.52	1.61	1.49	1.28

Observator 2: Valoarea de întreţinere, densitatea luminii cu carosabil uscat [cd/m²] (Tabel de valori)

	L_m	L_{min}	L_{max}	U_o (g_1)	g_2
Observator 2: Valoarea de întreţinere, densitatea luminii cu carosabil uscat	1.73 cd/m²	1.13 cd/m²	2.46 cd/m²	0.65	0.46

Stradă 1

Şosea 1 (M4)

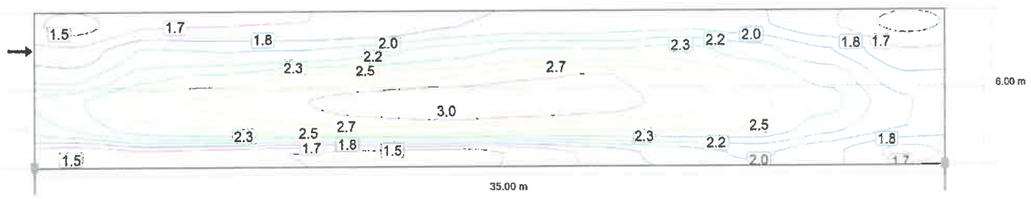

Observator 2: Densitatea luminii la instalaţia nouă [cd/m²] (Linii Isolux)

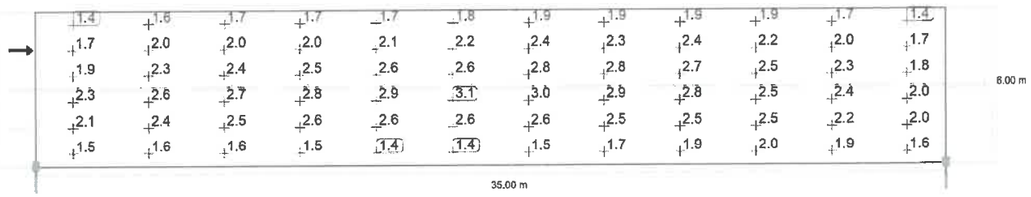

Observator 2: Densitatea luminii la instalaţia nouă [cd/m²] (Raster valoric)

m	1.458	4.375	7.292	10.208	13.125	16.042	18.958	21.875	24.792	27.708	30.625	33.542
5.500	1.43	1.65	1.66	1.66	1.66	1.81	1.88	1.88	1.94	1.85	1.67	1.43
4.500	1.72	2.02	1.99	1.99	2.09	2.24	2.36	2.34	2.39	2.24	1.99	1.66
3.500	1.94	2.28	2.36	2.50	2.59	2.65	2.80	2.83	2.70	2.48	2.26	1.84
2.500	2.27	2.60	2.68	2.80	2.94	3.07	3.03	2.94	2.75	2.53	2.37	2.00
1.500	2.15	2.41	2.51	2.58	2.64	2.64	2.55	2.54	2.53	2.49	2.22	1.99
0.500	1.49	1.60	1.56	1.49	1.43	1.41	1.52	1.71	1.90	2.01	1.86	1.60

Observator 2: Densitatea luminii la instalaţia nouă [cd/m²] (Tabel de valori)

	L_m	L_{min}	L_{max}	U_o (g_1)	g_2
Observator 2: Densitatea luminii la instalaţia nouă	2.16 cd/m²	1.41 cd/m²	3.07 cd/m²	0.65	0.46



Stradă 2

Descriere

DIALux

Stradă 2

Rezumat (până la EN 13201:2015)

DIALux

Stradă 2

Rezumat (până la EN 13201:2015)

Producător	CORP LED 30W	P	30.0 W
Nr. articol	CORP LED 30W	$\Phi_{Lampă}$	4200 lm
Nume articol	CORP LED 30W	$\Phi_{Corp\ de\ iluminat}$	4200 lm
Dotare	64x LED	η	100.00 %

DIALux

Stradă 2

Rezumat (până la EN 13201:2015)

CORP LED 30W (Pe o parte Jos)

Distanţă stâlp	35.000 m
(1) Înălţimea punctului de lumină	8.000 m
(2) Ieşirea în consolă a punctului de lumină	0.000 m
(3) Înclinare consolă	10.0°
(4) Lungime consolă	1.000 m
Număr anual de ore de funcţionare	4000 h: 100.0 %, 30.0 W
Putere / traseu	870.0 W/km
ULR / ULOR	0.00 / 0.00
Intensităţi luminoase max. Orice direcţie ce formează unghiul dat cu verticala în jos a corpurilor de iluminat instalate pentru utilizare.	≥ 70°: 894 cd/klm ≥ 80°: 275 cd/klm ≥ 90°: 5.73 cd/klm
Clasă intensitate luminoasă Valorile intensităţii luminoase în [cd/klm] pentru calculul clasei intensităţii luminoase se referă la fluxul luminos al corpului de iluminat, conform EN 13201:2015.	–
Clasă index ornamente	D.6
MF	0.80

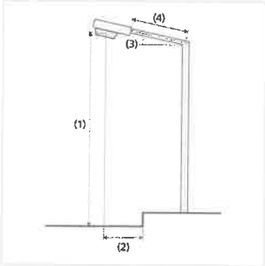

Stradă 2

Rezumat (până la EN 13201:2015)

Rezultate pentru câmpurile de evaluare

Pentru instalare s-a luat în calcul un factor de întreţinere de 0.80.

	Mărime	Calculat	Nominal	Conform
Şosea 1 (M6)	L_m	0.60 cd/m²	≥ 0.30 cd/m²	✓
	U_o	0.61	≥ 0.35	✓
	U_l	0.67	≥ 0.40	✓
	TI	13 %	≤ 20 %	✓
	R_{EI}	0.51	≥ 0.30	✓

Rezultate pentru indicatorii de eficienţă energetică

	Mărime	Calculat	Consumul de energie
Stradă 2	D_p	0.021 W/lx*m²	-
CORP LED 30W (Pe o parte Jos)	D_e	0.7 kWh/m² an	120.0 kWh/an

Stradă 2

Şosea 1 (M6)

Rezultate pentru câmpul de evaluare

	Mărime	Calculat	Nominal	Conform
Şosea 1 (M6)	L_m	0.60 cd/m²	≥ 0.30 cd/m²	✓
	U_o	0.61	≥ 0.35	✓
	U_l	0.67	≥ 0.40	✓
	TI	13 %	≤ 20 %	✓
	R_{EI}	0.51	≥ 0.30	✓

Rezultate pentru observator

	Mărime	Calculat	Nominal	Conform
Observator 1 Poziţie: -60.000 m, 1.250 m, 1.500 m	L_m	0.60 cd/m²	≥ 0.30 cd/m²	✓
	U_o	0.69	≥ 0.35	✓
	U_l	0.80	≥ 0.40	✓
	TI	11 %	≤ 20 %	✓
Observator 2 Poziţie: -60.000 m, 3.750 m, 1.500 m	L_m	0.66 cd/m²	≥ 0.30 cd/m²	✓
	U_o	0.61	≥ 0.35	✓
	U_l	0.67	≥ 0.40	✓
	TI	13 %	≤ 20 %	✓

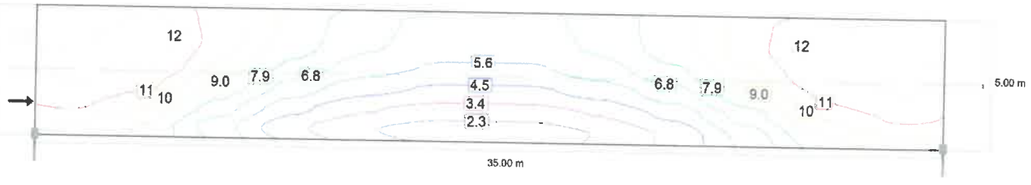

Valoarea de întreţinere, intensitatea de iluminare orizontală [lx] (Linii Isolux)

Stradă 2

Şosea 1 (M6)



Valoarea de întreţinere, intensitatea de iluminare orizontală [lx] (Raster valoric)

m	1.458	4.375	7.292	10.208	13.125	16.042	18.958	21.875	24.792	27.708	30.625	33.542
4.583	11.35	12.54	10.68	8.58	7.06	6.36	6.36	7.06	8.58	10.68	12.54	11.35
3.750	12.19	12.87	10.73	8.44	6.92	6.16	6.16	6.92	8.44	10.73	12.87	12.19
2.917	12.58	12.54	9.97	7.63	6.21	5.48	5.48	6.21	7.63	9.97	12.54	12.58
2.083	12.31	11.49	8.81	6.32	4.95	4.35	4.35	4.95	6.32	8.81	11.49	12.31
1.250	11.41	10.20	7.38	4.88	3.52	2.92	2.92	3.52	4.88	7.38	10.20	11.41
0.417	10.07	8.88	6.10	3.65	2.34	1.74	1.74	2.34	3.65	6.10	8.88	10.07

Valoarea de întreţinere, intensitatea de iluminare orizontală [lx] (Tabel de valori)

	E_m	E_{min}	E_{max}	U_o (g_1)	g_2
Valoarea de întreţinere, intensitatea de iluminare orizontală	8.04 lx	1.74 lx	12.9 lx	0.22	0.14

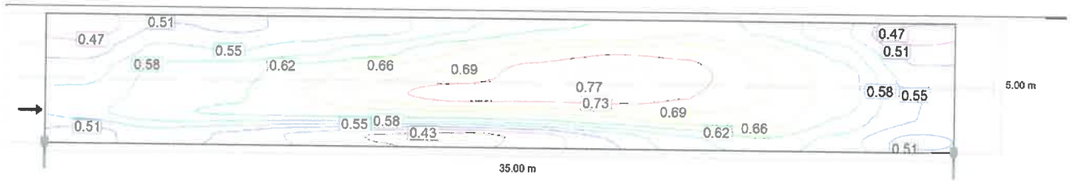

Observator 1: Valoarea de întreţinere, densitatea luminii cu carosabil uscat [cd/m²] (Linii Isolux)

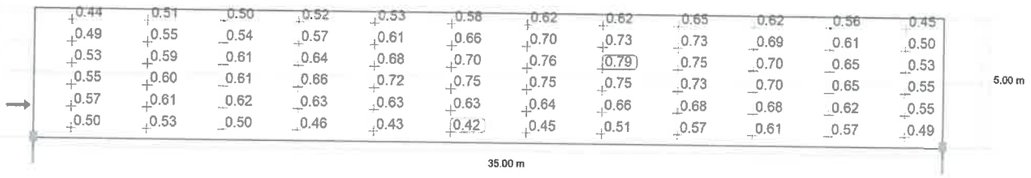

Observator 1: Valoarea de întreţinere, densitatea luminii cu carosabil uscat [cd/m²] (Raster valoric)

m	1.458	4.375	7.292	10.208	13.125	16.042	18.958	21.875	24.792	27.708	30.625	33.542
4.583	0.44	0.51	0.50	0.52	0.53	0.58	0.62	0.62	0.65	0.62	0.56	0.45
3.750	0.49	0.55	0.54	0.57	0.61	0.66	0.70	0.73	0.73	0.69	0.61	0.50

Stradă 2

Şosea 1 (M6)

m	1.458	4.375	7.292	10.208	13.125	16.042	18.958	21.875	24.792	27.708	30.625	33.542
2.917	0.53	0.59	0.61	0.64	0.68	0.70	0.76	0.79	0.75	0.70	0.65	0.53
2.083	0.55	0.60	0.61	0.66	0.72	0.75	0.75	0.75	0.73	0.70	0.65	0.55
1.250	0.57	0.61	0.62	0.63	0.63	0.63	0.64	0.66	0.68	0.68	0.62	0.55
0.417	0.50	0.53	0.50	0.46	0.43	0.42	0.45	0.51	0.57	0.61	0.57	0.49

Observator 1: Valoarea de întreţinere, densitatea luminii cu carosabil uscat [cd/m²] (Tabel de valori)

	L_m	L_{min}	L_{max}	U_o (g_1)	g_2
Observator 1: Valoarea de întreţinere, densitatea luminii cu carosabil uscat	0.60 cd/m²	0.42 cd/m²	0.79 cd/m²	0.69	0.53

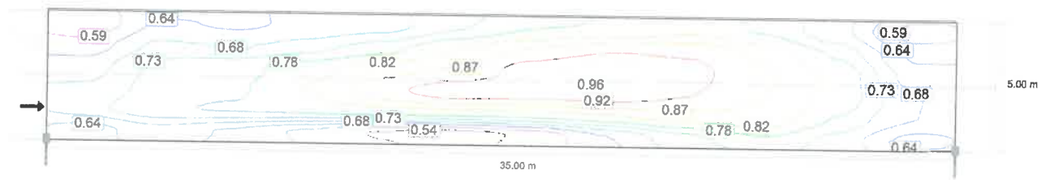

Observator 1: Densitatea luminii la instalaţia nouă [cd/m²] (Linii Isolux)

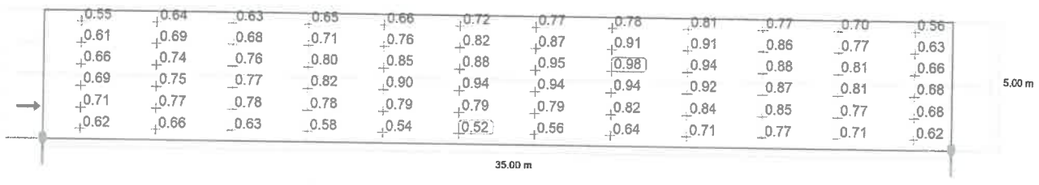

Observator 1: Densitatea luminii la instalaţia nouă [cd/m²] (Raster valoric)

Stradă 2

Şosea 1 (M6)

m	1.458	4.375	7.292	10.208	13.125	16.042	18.958	21.875	24.792	27.708	30.625	33.542
4.583	0.55	0.64	0.63	0.65	0.66	0.72	0.77	0.78	0.81	0.77	0.70	0.56
3.750	0.61	0.69	0.68	0.71	0.76	0.82	0.87	0.91	0.91	0.86	0.77	0.63
2.917	0.66	0.74	0.76	0.80	0.85	0.88	0.95	0.98	0.94	0.88	0.81	0.66
2.083	0.69	0.75	0.77	0.82	0.90	0.94	0.94	0.94	0.92	0.87	0.81	0.68
1.250	0.71	0.77	0.78	0.78	0.79	0.79	0.79	0.82	0.84	0.85	0.77	0.68
0.417	0.62	0.66	0.63	0.58	0.54	0.52	0.56	0.64	0.71	0.77	0.71	0.62

Observator 1: Densitatea luminii la instalaţia nouă [cd/m²] (Tabel de valori)

	L_m	L_{min}	L_{max}	U_o (g_1)	g_2
Observator 1: Densitatea luminii la instalaţia nouă	0.75 cd/m²	0.52 cd/m²	0.98 cd/m²	0.69	0.53

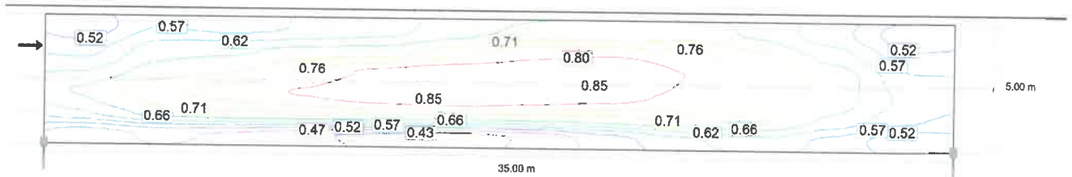

Observator 2: Valoarea de întreţinere, densitatea luminii cu carosabil uscat [cd/m²] (Linii Isolux)

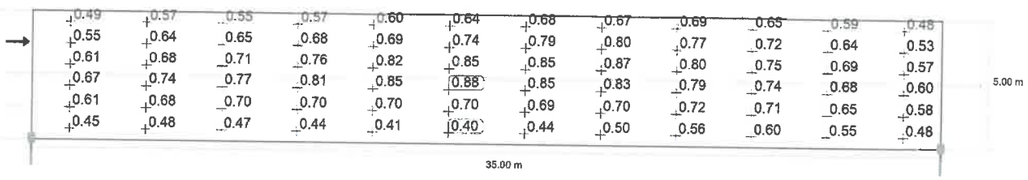

Observator 2: Valoarea de întreţinere, densitatea luminii cu carosabil uscat [cd/m²] (Raster valoric)

Stradă 2

Şosea 1 (M6)

m	1.458	4.375	7.292	10.208	13.125	16.042	18.958	21.875	24.792	27.708	30.625	33.542
4.583	0.49	0.57	0.55	0.57	0.60	0.64	0.68	0.67	0.69	0.65	0.59	0.48
3.750	0.55	0.64	0.65	0.68	0.69	0.74	0.79	0.80	0.77	0.72	0.64	0.53
2.917	0.61	0.68	0.71	0.76	0.82	0.85	0.85	0.87	0.80	0.75	0.69	0.57
2.083	0.67	0.74	0.77	0.81	0.85	0.88	0.85	0.83	0.79	0.74	0.68	0.60
1.250	0.61	0.68	0.70	0.70	0.70	0.70	0.69	0.70	0.72	0.71	0.65	0.58
0.417	0.45	0.48	0.47	0.44	0.41	0.40	0.44	0.50	0.56	0.60	0.55	0.48

Observator 2: Valoarea de întreţinere, densitatea luminii cu carosabil uscat [cd/m²] (Tabel de valori)

	L_m	L_{min}	L_{max}	U_o (g_1)	g_2
Observator 2: Valoarea de întreţinere, densitatea luminii cu carosabil uscat	0.66 cd/m²	0.40 cd/m²	0.88 cd/m²	0.61	0.46

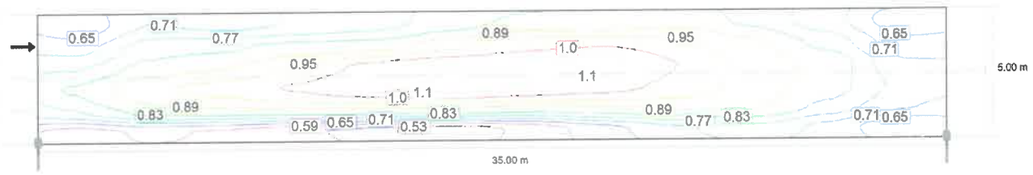

Observator 2: Densitatea luminii la instalaţia nouă [cd/m²] (Linii Isolux)

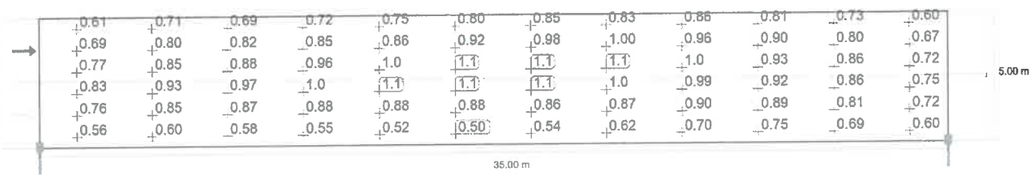

Observator 2: Densitatea luminii la instalaţia nouă [cd/m²] (Raster valoric)

m	1.458	4.375	7.292	10.208	13.125	16.042	18.958	21.875	24.792	27.708	30.625	33.542
4.583	0.61	0.71	0.69	0.72	0.75	0.80	0.85	0.83	0.86	0.81	0.73	0.60
3.750	0.69	0.80	0.82	0.85	0.86	0.92	0.98	1.00	0.96	0.90	0.80	0.67
2.917	0.77	0.85	0.88	0.96	1.02	1.06	1.06	1.08	1.01	0.93	0.86	0.72
2.083	0.83	0.93	0.97	1.01	1.06	1.09	1.07	1.04	0.99	0.92	0.86	0.75
1.250	0.76	0.85	0.87	0.88	0.88	0.88	0.86	0.87	0.90	0.89	0.81	0.72
0.417	0.56	0.60	0.58	0.55	0.52	0.50	0.54	0.62	0.70	0.75	0.69	0.60

Stradă 2

Şosea 1 (M6)

Observator 2: Densitatea luminii la instalaţia nouă [cd/m²] (Tabel de valori)

	L_m	L_{min}	L_{max}	U_o (g_1)	g_2
Observator 2: Densitatea luminii la instalaţia nouă	0.82 cd/m²	0.50 cd/m²	1.09 cd/m²	0.61	0.46

Glosar

A

A	Simbol de formulă pentru o suprafaţă în geometrie
Autonomia luminii de zi	Descrie procentul din timpul zilnic de lucru în care iluminarea necesară este acoperită de lumina zilei. Iluminanţa nominală este utilizată din profilul camerei, spre deosebire de cea descrisă în EN 17037. Calculul nu se face în centrul încăperii, ci la punctul de măsurare a senzorului plasat. O cameră este considerată suficient de alimentată cu lumină naturală dacă atinge cel puţin 50% autonomie la lumină naturală.

C

CCT	(engl. correlated colour temperature) Temperatura corpului unui radiator termic, care serveşte la descrierea culorii sale de lumină. Unitate: Kelvin [K]. Cu cât este mai mică valoarea numerică, cu atât devine mai roşiatică, şi cu cât este mai mare, cu atât mai albastră este culoarea luminii. Temperatura culorii la lămpile cu descărcare în gaz şi la semiconductori se numeşte "cea mai similară temperatură a culorii", în comparaţie cu temperatura culorii la radiatoarele termice. Atribuirea culorilor luminii la intervalele pentru temperatura culorii conform EN 12464-1: Culoarea luminii - temperatura culorii [K] alb-cald (ac) < 3.300 K alb neutru (nw) ≥ 3.300 – 5.300 K alb lumină naturală (tw) > 5.300 K
Coeficient lumina zilei	Raportul dintre intensitatea de iluminare obţinută exclusiv prin pătrunderea luminii diurne la un punct din spaţiul interior, faţă de intensitatea de iluminare orizontală din spaţiul exterior, sub cerul liber. Simbol de formulă: D (engl. daylight factor) Unitate: %
CRI	(engl. colour rendering index) Denumire pentru indexul de redare a culorii unui corp de iluminat sa a unui mijloc de iluminare conf. DIN 6169: 1976 resp. CIE 13.3: 1995. Indexul general de redare al culorii Ra (sau CRI) este un indice fără dimensiune, care descrie calitatea unei surse de lumină albă referitor la similaritatea sa în spectrele de remisie ale 8 culori de testare definite (a se vedea DIN 6169 sau CIE 1974) pentru o sursă de iluminare de referinţă.

Glosar

D

Domeniu înconjurător	Zona învecinată este cea din imediata apropiere a zonei sarcinii vizuale şi trebuie prevăzută cu o lăţime de min. 0,5 m conf. DIN EN 12464-1. Acesta se află la aceeaşi înălţime, la fel ca zona de sarcină vizuală.

E

Eficienţa luminoasă	Raportul dintre puterea de iluminare emisă Φ [lm] faţă de unitatea de putere electrică consumată P [W]: lm/W. Acest raport poate fi format pentru rampă resp. modulul cu LED-uri (eficienţa luminoasă a lămpilor resp. modulului), lampă resp. modulul cu aparat de operare (eficienţa luminoasă a sistemului) şi pentru corpul de iluminat complet (eficienţa luminoasă a corpurilor de iluminat).
Eta (η)	(engl. light output ratio) Randamentul corpurilor de iluminat descrie procentul de flux luminos al unui mijloc de iluminare cu radiaţie liberă (sau module cu LED- uri), care părăseşte corpul de iluminat într-o stare montată. Unitate: %
Evaluare energetică	Bazat pe o procedură de calcul orar pentru lumina naturală în spațiile interioare, luând în considerare geometria proiectului și orice sisteme de control al luminii naturale existente. De asemenea, sunt luate în considerare orientarea și amplasarea proiectului. Calculul utilizează puterea de sistem specificată a corpurilor de iluminat pentru a determina necesarul de energie. Pentru corpurile de iluminat controlate de lumina naturală se presupune o relație liniară între putere și fluxul luminos în starea estompată. Timpul de utilizare și iluminarea nominală sunt determinate din profilurile de utilizare ale spațiilor. Corpurile de iluminat pornite care sunt excluse în mod explicit de la control iau în considerare, de asemenea, perioadele de utilizare specificate. Sistemele de control al luminii de zi folosesc o logică de control simplificată care le închide la o iluminare orizontală de 27.500 lx. Anul calendaristic 2022 este folosit doar ca referință. Nu este o simulare a acestui an. Anul de referință este utilizat doar pentru a atribui zilele săptămânii rezultatelor calculate. Trecerea la ora de vară nu este luată în considerare. Tipul de cer de referință utilizat este cerul mediu descris în CIE 110 fără lumina directă a soarelui. Metoda a fost dezvoltată împreună cu Institutul Fraunhofer pentru fizica clădirilor și este disponibilă pentru revizuire de către Grupul de lucru comun 1 ISO TC 274 ca o extensie a metodei anterioare bazate pe regresie anuală.

F

Factorul de menţinere	A se vedea MF

Glosar

Flux luminos	Măsură pentru întreaga putere de iluminare, care este emisă în toate direcţie de o sursă luminoasă. Aceasta este astfel o „Mărime a emiţătorului", care indică întreaga putere de emisie. Fluxul luminos al unei surse de iluminare poate fi determinat numai în laborator. Se diferenţiază între fluxul luminos pentru lămpi sau modul cu LED-uri şi fluxul luminos pentru corpuri de iluminat. Unitate: Lumeni Prescurtare: lm Simbol de formulă: Φ

G

g_1	Denumite frecvent şi U_o (engl. overall uniformity) Indică uniformitatea totală a intensităţii de iluminare pe o suprafaţă. Acesta este coeficientul din E_{min} faţă de Ē şi este indicat, printre altele, în standarde pentru iluminarea posturilor de muncă.
g_2	În detaliu, indică "Neuniformitatea" intensităţii de iluminare pe o suprafaţă. Acesta este coeficientul din E_{min} faţă de E_{max} şi, de regulă, are relevanţă numai pentru certificarea iluminării în caz de necesitate conf. EN 1838.
Grade de reflexie	Gradul de reflexie al unei suprafeţe descrie proporţia de lumină reflectată înapoi. Gradul de reflexie este definit prin culoarea suprafeţei.
Grupă de control	Un grup de corpuri de iluminat care sunt reglate şi controlate împreună. Pentru fiecare scenă de iluminare, un grup de control oferă propria sa valoare de reglare a intensităţii. Toate corpurile de iluminat dintr-un grup de control au această valoare de reglare. Grupurile de control şi corpurile lor de iluminat sunt determinate automat de DIALux pe baza scenelor de lumină create şi a grupurilor lor de corpuri de iluminat.

I

Intensitate de iluminare	Descrie raportul fluxului luminos, incident asupra unei anumite suprafeţe, faţă de mărimea acestei suprafeţe (lm/m^2 = lx). Intensitatea de iluminare nu este legată de o suprafaţă a obiectului. Aceasta poate fi determinată peste tot în încăpere (în interior şi exterior). Intensitatea de iluminare nu este o proprietate a produsului, fiind vorba despre o mărime a receptorului. Pentru măsurare se utilizează aparate de măsurare a intensităţii de iluminare. Unitate: Lux Prescurtare: lx Simbol de formulă: E
Intensitate de iluminare, adaptivă	Pentru determinarea intensităţii de iluminare medii adaptive pe o suprafaţă, aceasta este fixată ca fiind "adaptivă". În zona cu diferenţe mari ale intensităţii de iluminare pe suprafaţă, rasterul este divizat mai mult, iar la diferenţe mai mici se realizează o divizare mai grosieră.

Glosar

Intensitatea de iluminare orizontală	Intensitatea de iluminare, care se calculează sau măsoară pe un plan orizontal (de ex. aceasta poate fi suprafaţa unei mese sau podeaua). Intensitatea de iluminare orizontală este marcată, de regulă, cu literele de formulă E_h.
Intensitatea de iluminare, vertical	Intensitatea de iluminare, care este calculată sau măsurată vertical faţă de o suprafaţă. Aceasta trebuie avută în vedere în cazul suprafeţelor înclinate. Dacă suprafaţa este orizontală resp. verticală, atunci nu există nicio diferenţă între intensitatea de iluminare perpendiculară şi cea orizontală resp. verticală.
Intensitatea de iluminare, verticală	Intensitatea de iluminare, care este calculată sau măsurată pe un plan vertical (acesta poate fi de ex. partea frontală a unui raft). Intensitatea de iluminare verticală este marcată, de regulă, cu literele de formulă E_v.
Intensitatea luminoasă	Descrie intensitatea luminii într-o anumită direcţie (mărimea emiţătorului). Prin intensitate luminoasă se înţelege fluxul luminos Φ, care este cedat într-un anumit unghi al încăperii Ω. Caracteristica de radiaţie reflectată a unei surse luminoase este reprezentată grafic într-o curbă de dispersie a intensităţii luminoase (CDIL). Intensitatea luminoasă este o unitate de bază SI. Unitate: Candelă Prescurtare: cd Simbol de formulă: I

Î

Înălţime liberă a spaţiului	Denumire pentru distanţa dintre marginea superioară a podelei şi marginea inferioară a plafonului (cu încăperea în stare gata montată).

L

LENI	(engl. lighting energy numeric indicator) Mărime caracteristică numerică pentru energia de iluminare conf. EN 15193 Unitate: kWh/m^2 an
LLMF	(engl. lamp lumen maintenance factor)/conf. CIE 97: 2005 Factorul de întreţinere al fluxului luminos al lămpii, care ia în considerare returul de flux luminos al unei lămpi resp. al unui modul cu LED-uri pe durata funcţionării. Factorul de întreţinere al fluxului luminos al lămpii este indicat sub formă de zecimală şi poate accepta maxim o valoare de 1 (nu există niciun retur de flux luminos).
LMF	(engl. luminaire maintenance factor)/conf. CIE 97: 2005 Factorul de întreţinere a corpurilor de iluminat, care ia în considerare murdărirea corpului de iluminat pe durata funcţionării. Factorul de întreţinere a corpurilor de iluminat este indicat sub formă de zecimală şi poate accepta maxim o valoare de 1 (nu există nicio murdărie).

Glosar

LSF	(engl. lamp survival factor)/conf. CIE 97: 2005 Factorul de supravieţuire al lămpilor, care ia în considerare defecţiunea totală a unui corp de iluminat pe durata funcţionării. Factorul de supravieţuire al lămpilor este indicat sub formă de zecimale şi poate accepta maxim o valoare de 1 (în cadrul duratei luate în calcul nu există defecţiuni, resp. înlocuirea imediată după defecţiune).
Luminanţe	Mărime pentru "Impresia de luminozitate", pe care ochiul uman o primeşte de la o suprafaţă. Astfel, suprafaţa poate avea iluminare proprie sau poate reflecta înapoi lumina aplicată (mărimea emiţătorului). Aceasta reprezintă unica mărime fotometrică, pe care ochiul uman o poate observa. Unitate: Candelă per metri pătraţi Prescurtare: cd/m^2 Simbol de formulă: L

M

MF	(engl. maintenance factor)/conf. CIE 97: 2005 Factorul de întreţinere, ca zecimală între 0 şi 1, descrie raportul valorii noi a unei mărimi fotometrice de proiectare (de ex. al intensităţii de planificare) faţă de o valoare de întreţinere după o anumită durată. Factorul de întreţinere ia în considerare murdărirea corpurilor de iluminat şi a încăperilor, dar şi returul de flux luminos şi oprirea surselor de lumină. Factorul de întreţinere este luat în considerare paşal sau determinat detaliat conf. CIE 97: 2005 folosind formula RMF x LMF x LLMF x LSF.

O

Observator UGR	Punctul de calcul în spaţiu, pentru care DIALux determină valoarea UGR. Poziţia şi înălţimea punctului de calcul trebuie să corespundă poziţiei tipice a observatorului (poziţia şi înălţimea ochilor utilizatorului).

P

P	(engl. power) Putere electrică consumată Unitate: Watt Prescurtare: W
Plan util	Suprafaţa virtuală de măsurare resp. calcul la înălţimea sarcinii vizuale, care, de regulă, urmează geometria încăperii. Planul util poate fi prevăzut şi cu o zonă marginală.

Glosar

R

$R_{(UG)}$ max	(engl. rating unified glare) Măsurarea strălucirii psihologice în spațiile interioare. Pe lângă lumina corpurilor de iluminat, nivelul valorii $R_{(UG)}$ depinde, de asemenea, de poziția observatorului, de direcția de vizualizare și de lumina ambientală. Calculul se face după metoda tabelului, a se vedea CIE 117. Printre altele, EN 12464-1:2021 specifică valorile $R_{(UG)}$ maxime permise - $R_{(UGL)}$ pentru diverse locuri de muncă interioare.
RMF	(engl. room maintenance factor)/conf. CIE 97: 2005 Factorul de întreţinere a încăperii, care ia în considerare murdărirea suprafeţelor încăperii pe durata funcţionării. Factorul de întreţinere a încăperii este indicat sub formă de zecimală şi poate accepta maxim o valoare de 1 (nu există nicio murdărie).

S

Suprafaţa utilă - coeficient lumină diurnă	O suprafaţă de calcul, pentru care se calculează coeficientul de lumină diurnă.

U

UGR (max)	(engl. unified glare rating) Mărime pentru efectul psihologic de orbire în încăperile interioare. Pe lângă densitatea luminoasă a corpurilor de iluminat, mărimea valorii UGR depinde de poziția observatorului, de direcția de privire şi de densitatea luminoasă ambiantă. Printre altele, în EN 12464-1 sunt indicate valorile UGR maxim admise pentru diverse posturi în încăperi interioare.

Z

Zonă de fundal	Conf. DIN EN 12464-1, zona de fundal este lângă zona imediat învecinată şi se întinde până la limitele încăperii. La încăperile mai mari, zona de fundal are o lăţime de minim 3 m. Aceasta se află orizontal la înălţimea podelei.
Zonă de margine	Zona rotativă dintre planul util şi pereţi, care nu este luat în consideraţie la calcul.
Zona percepţiei vizuale	Zona necesară pentru îndeplinirea sarcinii vizuale conf. DIN EN 12464-1. Înălţimea corespunde nivelului la care se îndeplineşte sarcina vizuală.

ANEXA 1

CENTRALIZATOARE

Metes - Lista strazilor din obiectivul de investitii pe clase de iluminat

Localitate	Strada	Clasa de iluminat
Ampoita	DN74(lampi 50W)	M4
	Principala DC68 tronson1	M6
	Principala DC68 tronson2	M6
	Strada 1	M6
	Strada 2	M6
	Strada 3	M6
	Strada 4	M6
	Strada 5	M6
	Strada 6	M6
	Strada 7	M6
	Strada 8	M6

Autoritatea Națională de Reglementare
În Domeniul Energiei

Manolea Irina-Gina

Verificator de proiecte în domeniul
Instalațiilor electrice tehnologice

Autorizația nr 201920108/13.04.2019

SOCIETATEA COMERCIALA ISM PROCONS RO 30774526 S.R.L. FLORESTI - CLUJ

Metes - Consumuri situatie proiectata - date de iesire din proiect
SCENARIUL 2 RECOMANDAT

Localitate	Strada	Clasa de iluminat	Total stalpi existenti	Cu Lampa	Fara Lampa	Numar AIL existent	Tip AIL proiectat	Nr. AIL proiectat	Putere AIL proiectat - W	Consum proiectata componente TG / AIL - W	Consum total proiectat ansamblu AIL+TG / AIL - W	Putere instalata proiectata / strada - Kwh FUNCTIONARE LA 100%	Consum annual proiectat / strada - Kwh FUNCTIONARE LA 100%	Putere instalata proiectata / strada - Kwh FUNCTIONARE LA 80%	Consum annual proiectat / strada - Kwh FUNCTIONARE LA 80%
Ampoita	DN74(lampi 50W)	M4	11	9	2	9	LED cu TG	11	75	2	77	0,847	3515,05	0,6776	2812,04
	Principala DC68 tronson1	M6	121	111	10	114	LED cu TG	124	30	2	32	3,968	16467,2	3,1744	13173,76
	Principala DC68 tronson2	M6	12	9	3	9	LED cu TG	12	30	2	32	0,384	1593,6	0,3072	1274,88
	Strada 1	M6	14	12	2	12	LED cu TG	14	30	2	32	0,448	1859,2	0,3584	1487,36
	Strada 2	M6	14	11	3	11	LED cu TG	14	30	2	32	0,448	1859,2	0,3584	1487,36
	Strada 3	M6	3	1	2	1	LED cu TG	3	30	2	32	0,096	398,4	0,0768	318,72
	Strada 4	M6	4	4	0	4	LED cu TG	4	30	2	32	0,128	531,2	0,1024	424,96
	Strada 5	M6	8	5	3	5	LED cu TG	8	30	2	32	0,256	1062,4	0,2048	849,92
	Strada 6	M6	9	8	1	8	LED cu TG	9	30	2	32	0,288	1195,2	0,2304	956,16
	Strada 7	M6	9	8	1	8	LED cu TG	9	30	2	32	0,288	1195,2	0,2304	956,16
	Strada 8	M6	5	3	2	3	LED cu TG	5	30	2	32	0,16	664	0,128	531,2
	TOTAL		210	181	29	184		213				7,311	30340,65	5,8488	24272,52

3 stalpi echipati cu cate 2 aparate

Autoritatea Naţională de Reglementare
În Domeniul Energiei

Manolea Irina-Gina

Verificator de proiecte în domeniul
Instalaţiilor electrice tehnologice

Autorizaţia nr. 201920108/13.04.2019

SOCIETATEA COMERCIALA ISM PROCONS S.R.L. RO 30774580 FLOREŞTI - CLUJ

ANEXA 2

FISE TEHNICE

FIŞA TEHNICĂ nr. 1
Aparat de iluminat stradal cu LED

NR CRT	Specificaţii tehnice impuse prin caietul de sarcini	Corespondenţa propunerii tehnice cu specificaţiile tehnice impuse prin caietul de sarcini	Producător
0	**Parametri tehnici şi funcţionali:**		
1	**Aparate de iluminat stradal :** **- Aparatele de iluminat stradale vor trebui sa fie integrate intr-un sistem de control wireless si vor fi integrate intr-un sistem de telegestiune.** **- Fiecare aparat de iluminat va fi echipat cu sistem de control fară fir care permite controlul de la distanţă (controller).** **- Fiecare aparat de iluminat va contine toate componentele hardware necesare (minim modul de control, modul de transmisie, si va fi echipat cu senzor PIR pentru detectia miscarii)** **- Toate aparatele de iluminat stradale ofertate vor trebui sa apartina aceleiasi familii.**		
1.1	Alimentare electrica: 230V/50Hz		
1.2	Grad de protecţie compartiment optic: IP66		
1.3	Grad de protecţie compartiment accesorii electrice: IP66		
1.4	Rezistenţă la impact: min. IK09		
1.5	Clasa de izolatie: I sau II		
1.6	Putere maxima aparat de iluminat : - AIL 1 – max.75W - AIL 2 – max. 30W		
1.7	Eficacitate luminoasa aparat de iluminat: min 120 lm/W		
1.8	Aparatul de iluminat va avea următoarele componente: - carcasă realizată din aluminiu turnat sub presiune; - difuzor din sticlă tratată termic, securizata, plană sau curbată, sau policarbonat stabilizat UV - distribuţia luminoasă va fi de tip stradal şi nu va fi influenţată de apariţia unor defecte asupra unora dintre LED-uri; - fluxul luminos total al aparatului de iluminat va fi determinat de numărul de LED- uri şi/sau de curentul aplicat la bornele LED-urilor; - compartimentul accesoriilor electrice şi compartimentul optic vor constitui incinte separate, pentru a evita pătrunderea prafului/murdărirea compartimentul optic în cazul în care se intervine în compartimentul accesorii electrice pentru efectuarea de remedieri; - compartimentul optic trebuie să permita deschiderea sa pentru operaţii de mentenanţă, chiar dacă prin intermediul unor unelte. Pentru a facilita operaţiile de mentenanţă, acesta trebuie să poată fii deschis într-un interval scurt de timp, de maxim 1 minut, fără deteriorarea componentelor aparatului de iluminat; - nu se acceptă aparate de iluminat pentru care difuzorul este lipit de carcasă; - compatimentul accesorii electrice va trebui să permită deschiderea sa pentru operaţii de mentenanţă, fara unelte; - placa LED va fi amovibilă, pentru pentru a facilita operaţiile de mentenanţă şi pentru a permite schimbarea acesteia într-un mod facil, în caz de defect, după terminarea perioadei de garanţie; - placa LED va fi fixată direct de carcasa aparatului de		

	iluminat, pentru a permite extragerea rapidă a căldurii produsa de sursele LED, astfel carcasa va avea şi rolul de radiator ; - placa LED va fi compusă din minim 16 LED-uri pentru a preîntâmpina pierderea a mai mult de 20% din fluxul luminos emis de aparat, în cazul în care un LED se va deteriora ; - Sistemul de montaj va fi din aluminiu turnat la inaltă presiune și va fi vopsit in culoarea aparatului de iluminat si va permite montarea aparatului de iluminat pe consola/ stalp cu diametrul intre 40 si 76mm; Obligatoriu va permite pozitionare orizontala sau inclinata, ajustabila de la -15° la +20°		
1.9	Echipate cu sursă luminoasă tip LED de mare putere: - temperatura de culoare Tc = 3000K-4000K±5% - indicele de redare al culorilor Ra≥70		
1.10	Balastul electronic programabil, compatibil D4i, compatibil cu tipul de sursa luminoasa utilizata, va avea minim urmatoarele functii: - Asigurarea funcţionării cu factorul de putere >0,95, pentru functionare la 100%; - Aparatul de iluminat va permite ca la 100.000 ore de funcţionare fluxul luminos să nu se deprecieze cu mai mult de 10%.		
1.11	Aparatul de iluminat va fi echipat cu maxim doi conectori standardizati tip Nema sau Zhaga care permit echiparea cu dispozitiv de control individual pentru integrarea in sistemul de telegestiune si senzor PIR pentru detectia miscarii		
1.12	Aparatul de iluminat va fi echipat cu senzori de prezenta. Se va prezenta o lista cu senzorii cu care este compatibil si modul de interactiune al acestora cu sistemul de control.		
1.13	Durata de viata minim 100.000 ore de functionare cu pastrarea a 90% din fluxul luminos initial		
1.14	Funcţionare la Ta= -10 +40°C		
1.15	Inscriptionare CE		
2.	**Condiţii privind conformitatea cu standardele relevante**		
2.2	-Se va prezenta declaratie de conformitate CE -Se va prezenta certificat si raport de testare a gradului de etanşeitate IP66, care va confirma îndeplinirea valorii minime solicitate. Testul va fi in conformitate cu: ✓ IEC 60598 – 1:2020 ✓ IEC 60529: 1989 + AMD1: 1999 + AMD2: 2013 Se vor lua in considerare doar rapoartele de testare din care reiese ca esantionul de aparate supus testarii , respecta varianta de echipare propusa. -Se va prezenta certificat si raport de testare a rezistenţei la impact IK, care va confirma îndeplinirea valorii minime solicitate. Testul va fi in conformitate cu: ✓ EN 62262: 2002 Se vor lua in considerare doar rapoartele de testare din care reiese ca esantionul de aparate supus testarii , respecta varianta de echipare propusa. - Se va prezenta certificare minim ENEC, in conformitate cu standardele: ✓ EN 60598 – 1: 2015 + A1 ✓ EN 60598 – 2 – 3: 2003 + A1 - Se va prezenta certificat si raport de testare EMC, care va confirma respectarea următoarelor standarde: ✓ CISPR15: 2018 ✓ EN55015: 2019		

	✓ EN61547: 2009; IEC61547: 2020 ✓ EN IEC 61000-3-2: 2019; EN61000-3-3: 2013 + A1 - Se va prezenta raport de testare fotometrica pentru cel putin 3 tipuri de distributii luminoase (standard, ingusta, larga) ale aparatului de iluminat propus. Se va prezenta raportul de testare din care sa rezulte indeplinirea acestei cerinte - Se va prezenta buletin de testare la vibratii: ✓ EN 60598 – 1: 2015 / A1: 2018 - Se va prezenta test termic pentru temperatura de +50grd, conform: ✓ EN 60598 – 1: 2015 ✓ EN 60598 – 2 – 3		
3.	**Condiții de garanție și postgaranție**		
3.1	Aparat de iluminat – minim 5 ani Documente obligatorii : - Se va prezenta obligatoriu, declarația producătorului privind garanția acordată aparatelor de iluminat. - Declaratia producatorului va contine in mod obligatoriu cantitatile aparatelor ofertate, numele proiectului pentru care a fost emisa, precum si acordul scris al acestora privind furnizarea de produse in cadrul proiectului;		

Nota referitoare la varianta de echipare solicitata :

- In cazul in care controllerul solicitat are senzor PIR integrat, aparatul de iluminat va fi echipat cu 1 conector standardizat tip Nema / Zhaga, la partea inferioara a carcasei ;
- In cazul in care controllerul solicitat nu are integrat senzor PIR, iar senzorul va fi separat de controller, aparatul de iluminat va fi echipat cu 2 conectori standardizati tip Nema / Zhaga, unul la partea superioara a carcasei (pentru controller) si altul la partea inferioara a carcasei (pentru senzorul PIR);

Producător/furnizor:

SOCIETATEA COMERCIALA PROCONS RO 30774526 S.R.L. FLOREȘTI - CLUJ

Fisa tehnica nr. 2

Sistem de telegestiune

Specificatiile tehnice impuse prin caietul de sarcini	Corespondența propunerii tehnice cu specificațiile tehnice impuse prin caietul de sarcini	Producător
Parametrii tehnici și funcționali		
Sistem de telegestiune		
STG prin elementele sale componente (hardware și software), trebuie să controleze, să monitorizeze, să masoare și să gestioneze funcționarea în parametri optimi a rețelei de iluminat public stradal și pietonal a localității, indiferent de poziția geografică a acesteia, tipologia rețelei de alimentare cu energie electrică sau alte condiții locale de funcționare a sistemului de iluminat public, cu obținerea de reduceri semnificative de emisii de CO2, de consum de energie electrică și de costuri de exploatare, imbunătățind în același timp fiabilitatea sistemelor de iluminat public.		
Bazat pe o tehnologie de ultima generație, permite ca iluminatul public sa fie gestionat cu cunostinte minime de navigare pe internet, permitand să se profite din plin de actualele și viitoarele dezvoltări în acest domeniu, dar beneficiind de un sistem cu securitate maximă. Totodata, permite implementarea sa atât în instalații de iluminat existente cât si viitoare fără a implica tragerea de noi cabluri pentru comunicații. ***se vor prezenta capturi de ecran pentru demonstrarea îndeplinirii cerințelor***		
Fiecare punct luminos va fi controlat individual, va fi comandată reducerea fluxului luminos sau pornirea ori oprirea acestuia în orice moment. Informațiile despre starea punctului luminos, consumul de energie, precum și avariile aparute sunt raportate în permanență, înregistrate și stocate pe o perioada nedeterminată într-o bază de date externă, împreună cu data, ora și indicativul punctului luminos. se ***vor prezenta capturi de ecran pentru demonstrarea îndeplinirii cerințelor***		
Sistemul lucrează independent pe baza unei retele "MESH" fiind necesară numai simpla conectare a corpurilor la rețea.		
Datorită acestor proprietăți sistemul poate fi implementat atât pe rețelele existente cît și pe cele noi fără a mai fi nevoie de costuri suplimentare privind realizarea legăturilor de comandă.		
Componentele hardware sunt:		

➢ **Controlerul intelligent (modul de control)** prevazut cu senzor crepuscular, senzor de inclinare si antena comunicare 2.42-2.48 integrate, cu montaj in partea superioara la exteriorul fiecarei lampi cu mufa electromecanica de tip Nema, Zhaga sau similar. ➢ **Senzor de miscare PIR**, cu montaj in partea inferioara la exteriorul fiecarei lampi cu mufa electromecanica de tip Nema, Zhaga sau similar. ➢ Se va prezenta fisa tehnica a dispozitivului; ➢ Controlerul intelligent (modul de control cu rol de concentrator de date) ***Se va prezenta fisa tehnica a dispozitivului.*** Componentele hardware trebuie să îndeplinească urmatoarele caracteristici minime, pentru care se ***vor prezenta capturi de ecran pentru demonstrarea îndeplinirii cerințelor***		
- Modul Dimming se va putea programa pe paliere orare și zile ale săptămânii, independent pe fiecare dispozitiv, în baza citirilor efectuate de senzorii de mișcare/ radar și/sau volum de trafic. Astfel, sistemul are capacitatea ca, pe fiecare palier orar prestabilit dimarea se va realiza dinamic pe fiecare corp de iluminat, în intervalul de intensitate luminoasă prestabilit, în funcție de informațiile primite de la corpurile de iluminat vecine prin intermediul unei rețele de tip "MESH". Funcționare dinamică intuitivă va asigura reducerea consumului de energie a corpului de iluminat cu până la 90%. Se vor prezenta capturi de ecran pentru demonstrarea îndeplinirii cerințelor		
- Crearea automată a unei rețele locale de tip "MESH", frecvență radio, minim 6 canale, cu posibilitatea de scanare și identificare a rețelelor radio disponibile, măsurării puterii semnalului și migrarea dispozitivului în funcție de lungimea de banda disponibilă sau cel mai putin ocupată;		
- Comunicare radio codificata tip AES 128 biti;		
- Securizarea dispozitivului și/sau a grupurilor care conțin dispozitive printr-un cod PIN;		
- Integrarea automata prin scanarea unui Cod / Imagine de tip QR (Raspuns Rapid);		
- Posibilitatea integrării iluminatului festiv pe iesire separată, precum și a altor consumatori permanenti sau ocazionali, pentru acestia trebuind sa poata fi controlata cel putin oprirea sau pornirea, atat dupa un program prestabilit, cat si pe baza de comenzi manuale, fara a fi influentata functionarea aparatului de iluminat.		

Fiecare dispozitiv de control individual conectat la un aparat de iluminat va fi capabil sa controleze functionarea independenta a cel putin 2 sarcini electrice diferite (1 aparat de iluminat + alt consumator). Se va prezenta/ilustra posibilitatea de integrare a iluminatului festiv.		
- Posibilitatea de instalare la minim 100 de corpuri in vederea citirii si transmiterii de date a urmatorilor senzori: PM 2.5, PM 10, CO2, Statie Meteo (ce va asigura masurarea temperaturii, prezenta precipitatiilor si viteza vantului). Se vor prezenta fisele tehnice ale senzorilor si modul de interactiune cu sistemul de telegestiune;		
- Controlul, monitorizarea, masurarea si gestionarea de la distanta se va face atat local, dar si prin conectarea la server. Se va prezenta fisa tehnica a dispozitivului.		
- Menținerea constanta a fluxului luminos (Constant Lumen Output), ce permite compensarea deprecierii fluxului luminos al unui aparat de iluminat si elimina costurile suplimentare datorate supradimensionarii initiale a fluxului luminos si implicit, a puterii absorbite.		
- Utilizarea doar a fluxului luminos necesar (Adjustable Lighting Output), ce permite utilizarea in permanenta a unei anumite puteri instalate pe lampa mai mica decat puterea nominala a acesteia.		
- Posibilitatea de modificare dinamică a fluxului luminos (după programe prestabilite, definite de beneficiar), ce permite reducerea fluxului luminos cu diferite procente față de fluxul luminos nominal, pe anumite paliere orare, în funcție de densitatea traficului, durata zi-noapte sau alte condiții predefinite. Se vor prezenta capturi de ecran pentru demonstrarea îndeplinirii cerintei.		
- Funcționarea în caz de nevoie prin intermediul comenzilor manuale, ce vor putea fi transmise cel putin la nivel de punct luminos, la nivel de grup de functionare (grup de lucru) sau la nivel de oras, in "timp real" (timp de raspuns in teren maxim 10 secunde; in interfata datele vor fi actualizate automat la un interval de maxim15 minute);		
- Programarea și reprogramarea facila, ori de cate ori este necesar, a unor profile de functionare economice ale iluminatului public, pentru diferite paliere orare, definite de beneficiar, in functie de densitatea traficului, incadrarea viitoare a strazilor/zonelor de trafic, evenimente temporare, etc. Se vor prezenta capturi de ecran pentru demonstrarea îndeplinirii cerintei.		
- Posibilitatea de configurare a cel putin 10 grupuri de lucru (scenarii de funcționare) diferite: intersecții, treceri pietoni, parcări, pietonal la		

care pot fi alocate oricare dintre aparatele de iluminat existente în sistemul de control/oricare din prizele de alimentare a iluminatului festiv, în funcție de aplicatia deservită (iluminat stradal, iluminat parcari, iluminat treceri de pietoni, iluminat festiv, etc). In caz de nevoie, aceste aparate de iluminat pot fi transferate intr-un mod facil pe alte grupuri de lucru (scenarii de functionare) sau de durata lunga, sarbatori, etc.		
- Fiecare grup de lucru permite cel putin 2 scenarii de functionare, definit in functie de zilele saptamanii (1 scenariu pentru zile lucratoare si 1 scenariu pentru zilele de sfarsit de saptamana). Aceasta masură se impune deoarece traficul in oras este diferit in serile/noptile de sfarsit de saptamana, comparativ cu cele aferente zilelor lucratoare.		
- In cazul de defect al dispozitivului (controler-ului), aparatele de iluminat vor functiona normal;		
- Posibilitatea de a emite și exporta rapoarte în timp real despre consum, defecte, stare de functionare sistem / aparate de iluminat. Se vor prezenta capturi de ecran pentru demonstrarea îndeplinirii cerintei.		
- Rapoartele generate vor fi disponibile si vor putea fi accesate cu minim 5 ani in urma de la data interogarii;		
- Posibilitatea de a aloca unul sau mai multe comutatoare virtuale, pentru aprinderea automata, a unui grup sau a intregului sistem, pentru situatii de urgenta sau evenimente programate;		
- Interogarea automata a dispozitivelor de control si stocare a datelor de tip istoric, ce vor fi folosite in raportari ulterioare, trebuie sa se faca cel putin la intervale de 60 de minute, iar datele de tip "valori in timp real" (live values) trebuie afisate cel putin la interval de 10 minute. Ambii parametri vor fi configurabili, la cerere, intr-un mod facil, prin intermediul interfetei utilizator;		
- In cazul unei avarii, precum intreruperea alimentării cu energie electrică a dispozitivelor de control, după revenirea alimentarii sistemul de control trebuie sa fie operational in maximum 2 minute si sa transrnita date in sistem in maxim 10 minute;		
- Permite actualizarea de software pentru dispozitivele de control, fără alte costuri suplimentare, prin intermediul retelei de control, de la distanta, daca acestea sunt necesare la un moment dat;		
- Identificarea și afisarea dispozitivelor vecine;		
- Posibilitatea interogarii fiecarui aparat de iluminat cu furnizarea a minim urmatoarelor date:		
•Nivelul de dimming dinamic la momentul interogarii;		

•Nivelul de dimming programat la momentul interogarii (minim/maxim);		
•Energia totala consumata de aparat, de la momentul instalarii, pe toata durata de functionare;		
•Nivelul de tensiune la momentul interogarii (V);		
•Valoarea curentului la momentul interogarii (mA);		
•Valoarea puterii consumate in momentul interogarii (W);		
•Valoarea frecventei la momentul interogarii (Hz);		
•Temperatura exterioara la momentul interogarii (°C);		
•Data și ora locală;		
•Regimul de comutare programat;		
•Energia electrică salvată in kWh si %;		
•Transmitere de mesaje de eroare (nu este disponibil / eroare necunoscuta / temperatura ridicata modul LED sau temperature exterioară / defecte senzori, etc.);		
•Starea si calitatea comunicatiei existente atat intre dispozitivele de control ale aparatelor de iluminat cat și a Gateway-urilor;		
•Monitorizare activa si protectie pentru temperatura modulului LED;		
•Afisarea fluxului luminos LED si compensarea duratei de viata;		
•Alte date de identificare (versiune Hardware, versiune Firmware, Numar identificare dispozitiv, total ore de functionare, data punerii in functiune, etc).		
Senzorul de miscare PIR trebuie sa indeplineasca urmatoarele caracteristici minime: - SM PIR LS, pentru zone unde înălțime de montaj nu depășește 6 m, detecție orizontală/verticală; - SMPIR HS, pentru zone unde înălțime de montaj nu depășește 12 m, detecție orizontală/verticală ; - Compatibilitate cu dispozitivele de control; - Compatibil cu modul de funcționare dinamică a dispozitivelor de control, în funcție de volumul de trafic ***Se va prezenta fisa tehnica a senzorului PIR***		
Componentele software : **- sistemul de operare local** va trebui sa fie in limba romana si va rula doar pe platforme Windows sau echivalent. Se vor prezenta capturi de ecran pentru demonstrarea îndeplinirii cerintei. Instalarea se va putea realiza atat pe Laptop / Desktop cat si pe Tableta. Va avea rolul de punere in functiune a sistemelor instalate si de monitorizare dar si de control local a		

dispozitivelor din sistemul de telegestiune, atunci cand nu exista transmisie de date. Accesul la reteaua locala de tip "MESH" (trecventa radio) va trebui sa se realizeze printr-un dispozitiv extern, de tip USB-Dongle securizat sau similar. **- sistemul de operare browser** va fi in Limba Română și va rula pe oricare dispozitiv (Laptop/Desktop/ Tableta/Tefefon) cu browser incorporat si cu internet activ, pe platforme Windows sau echivalent. **Reteaua locala de tip Mesh trebuie sa functioneze si in sistem autonom fara sa fie conditionata de prezenta unui semnal GSM sau acces prin retea de date de pe server.**		
Sistemul de operare va trebui sa indeplineasca urmatoarele caracteristici si functionalitati minime, pentru care se ***vor prezenta capturi de ecran pentru demonstrarea îndeplinirii cerințelor***: •Identificarea dispozitivelor online; •Identificarea dispozitivelor invecinate; •Afisarea dispozitivelor grupate pe strada, zona, cartier, etc. Aceste grupuri vor putea fi denumite de utilizator si li se vor putea aloca programe de dimming comune; •Asigurarea controlului si monitorizarea individuala a fiecarui aparat de iluminat (astfel incat fiecare aparat de iluminat sa poata fi pornit/oprit sau sa i se regleze intensitatea luminoasa atat in mod automat, conform unor programe prestabilite si/sau a unor senzori cat si in mod manual) si sa permita reglarea fluxului luminos pe grupuri de corpuri de iluminat.		
Posibilitatea interogarii fiecarui aparat de iluminat și a grupurilor de aparate de iluminat cu furnizarea a minim urmatoarelor date: •Nivelul de dimming la momentul interogarii; •Nivelul de dimming programat, la momentul interogarii; •Energia totala consumata de aparat, de la momentul instalarii, pe toata durata de functionare: •Nivelul de tensiune la momentul interogarii (V); •Valoarea curentului la momentul interogarii (mA); •Valoarea puterii consumate in momentul interogarii (W); •Valoarea frecventei la momentul interogarii (Hz); •Temperatura exterioara la momentul interogarii (°C); •Data și ora locală; •Regimul de comutare programat; •Energia electrică economisita in kWh si %;		

•Citirea mesajelor de eroare (nu este disponibil / eroare necunoscuta / temperatura ridicata modul LED sau temperatura exterioară / defecte senzori, etc.); •Starea și calitatea comunicației existente atat intre dispozitivele de control ale aparatelor de iluminat cat și a Gateway-urilor; •Monitorizare activă și protecție pentru temperatura modulului LED; •Afisarea datelor de trafic și contorizare amanuntită a volumului de trafic; •Afisarea fluxului luminos LED și compensarea duratei de viata; •Alte date de identificare (versiune Hardware, versiune Firmware, Numar identificare dispozitiv, total ore de functionare, data punerii in functiune)		
Modul Dimming va avea capacitatea de a programa si in functie de folosirea Senzorilor de Miscare/RADAR, pe paliere orare si zile ale saptamanii independent pe fiecare dispozitiv sau/si grupuri de dispozitive;		
Volumul de Trafic se va masura in intervale de timp prestabilite (1-60 minute);		
Setari pentru determinarea tipului de sursa dimabila (analog 1-10 V/ analog inversata 1-10 V/ PWM si PWM inversata / DALI Logaritmic si Liniar); Aceste cerinte sunt obligatorii pentru integrarea lampilor LED existente in sistemul de telegestiune propus;		
Adaugarea / Modificarea / Salvarea profilelor de putere a lampilor LED;		
Preluarea automata a datelor de masura pentru DALI 2.0 / SR Driver;		
Mentinerea constanta a fluxului luminos (Constant Lumen Output), ce permite compensarea deprecierii fluxului luminos al unui aparat de iluminat si elimina costurile suplimentare datorate supradimensionarii initiale a fluxului luminos si implicit, a puterii absorbite;		
Compensarea Fluxului Luminos (LFC) pentru stabilirea duratei de viata a LED-ului in ore de functionare si procente (50.000-100.000 / 80 %);		
Utilizarea doar a fluxului luminos necesar (Adjustable Lighting Output), ce permite utilizarea in permanenta a unei anumite puteri instalate pe lampa mai mica decat puterea nominala a acesteia;		
Posibilitatea de modificare dinamică a fluxului luminos (dupa programe prestabilite, definite de beneficiar), ce permite reducerea fluxului luminos cu diferite procente fata de fluxul luminos nominal, pe anumite paliere orare, in functie de densitatea traficului, durata zi-noapte sau alte conditii predefinite.		
Functionarea in caz de nevoie prin intermediul comenzilor manuale, ce vor putea fi transmise		

cel putin la nivel de punct luminos, la nivel de grup de functionare sau la nivel de oras in "timp real" (timp de raspuns in teren maxim 10 secunde; in intertata datele vor fi actualizate automat la un interval de maxim 15 minute);		
Programarea si reprogramarea facila, ori de cate ori este necesar, a unor profile de functionare economice ale iluminatului public, pentru diferite paliere orare, definite de beneficiar, in functie de densitatea traficului, incadrarea viitoare a strazilor/zonelor de trafic, evenimente temporare		
Permite configurarea a cel putin 10 grupuri de lucru (scenarii de functionare) diferite: intersectii, treceri pietoni, parcari, pietonal la care pot fi alocate oricare dintre aparatele de iluminat existente in sistemul de control/oricare din prizele de alimentare a iluminatului festiv, in functie de aplicatia deservita (iluminat stradal, iluminat parcari, iluminat treceri de pietoni, iluminat festiv, etc). In caz de nevoie, aceste aparate de iluminat pot fi transferate intr-un mod facil pe alte grupuri de lucru (scenarii de functionare) sau de durata lunga, sarbatori, etc.;		
Fiecare grup de lucru permite cel putin 2 scenarii de functionare. definit in functie de zilele saptamanii (1 scenariu pentru zile lucratoare si 1 scenariu pentru zilele de sfarsit de saptamana). Aceasta masura se impune deoarece traficul in oras este diferit in serile/noptile de sfarsit de saptamana, comparativ cu cele aferente zilelor lucratoare;		
Identificarea automata a lampilor invecinate si alocarea functionarii de tip Lampi Vecine: Ex. Lampa A comanda Lampa A+B .. , B comanda A+B+C ... n;		
Posibilitatea de a aloca unul sau mai multe comutatoare virtuale, pentru aprinderea automata, a unui grup sau a intregului sistem, pentru situatii de urgenta sau evenimente programate		
Scanare si identificare a retelelor radio disponibile, masurarii puterii semnalului si migrarea dispozitivului in functie de lungimea de banda disponibila sau cel mai putin ocupata, fara servicii GSM separate;		
Securizarea accesului folosind un cod PIN;		
Incarcarea hartilor OFFLINE, pentru utilizarea pe teren, acolo unde nu exista acoperire de date, pentru verificarea sistemelor instalate;		
Identificarea si pozitionarea pe harta daca Laptopul/Tableta este dotat cu receptor GPS;		
Incarcarea manuala /automata a versiunilor noi Firmware;		
Raportarea oricaror defectiuni de sistem identificate;		

Sa permita interconectarea cu o platforma de terta parte prin intermediul unei interfete Programabile de Aplicatii (API);		
Posibilitatea de a emite si exporta rapoarte in timp real despre consum, defecte, stare de functionare sistem/aparate de iluminat;		
Rapoartele generate vor fi disponibile si vor putea fi accesate in urma cu minim 5 ani de la data interogarii;		
Interogarea automata a dispozitivelor de control si stocarea datelor de tip istoric, ce vor fi folosite in raportari ulterioare, trebuie sa se faca cel putin la intervale de 60 de minute, iar datele de tip "valori in timp real" (live values) trebuie afisate cel putin la interval de 10 minute. Ambii parametri vor fi configurabili, la cerere, intr-un mod facil, prin intermediul interfetei utilizator		
Interogarea manuala, accesarea datele in mod real, se vor exporta in formate Microsoft Excel sau Open Document (rapoarte zilnice, saptamanale, lunare si anuale).		
Afisarea oricaror informatii de la alti senzori compatibili (Radar, Statii Meteo, Senzori CO_2, umiditate, temperature, PM2.5, PM10, etc)		
Integrare GIS pentru diferite elementele identificate (Stalpi, Posturi de transformare, Panouri Electrice de distribuitei, Gaz, Apa/Canal, Parcaje, etc.) cu posibilitatea de atribuire a informatiilor ce tin de mentenanta acestora dar si de inventarierea lor. Se vor prezenta capturi de ecran pentru demonstrarea îndeplinirii cerintei.		
Operarea unui plan de mentenanta, cu sarcini si rapoarte calendaristice, usor de integrat;		
Sistemul de telegestiune, respectiv componentele acestuia, trebuie sa fie compatibil cu Driver-ul electronic DALI propus.		
Sistemul de control trebuie sa fie scalabil, sa permita adaugarea in viitor si a altor dispozitive de control / aparate de iluminat, fara costuri suplimentare pentru conectare in reteaua de telefonie mobila sau Ethernet;		
- Se va prezenta declarație de conformitate a produselor cu cerințele esențiale prevăzute de directivele Uniunii Europene (marca CE) -Se va prezenta Certificat care sa ateste conformitatea cu Directiva de compatibilitate electromagnetica sau raport de testare care sa demonstreze conformitatea cel putin cu următoarele standard (SR EN 300 328, SR EN 301 489-1, SR EN 301 489-17, SR EN 61000 sau echivalente). -Sistemul de telegestiune propus va permite sa fie certificat TALQ 2 sau similar. Prin TALQ 2 sau similar posibilitatea sistemului de telegestiune de integrarea si a altor echipamente Smart City de la terți producători, cum ar fi camere de		

supraveghere, senzori, etc. In lipsa certificării TALQ 2 se va prezenta o lista relevanta de echipamente care sunt sau pot fi integrate in sistemul de telegestiune.		
Se va pune la dispoziția autorității contractante un cont demo în aplicația de telegestiune ofertată, pentru a putea fi verificate funcțiile aplicației solicitate în documentația de atribuire. Se vor prezenta datele de autentificare (user si parola) si linkul pentru rularea contului demo.		
Conditii de garantie: componente sistem de telegestiune - minim 5 ani. Documente obligatorii : - se va prezenta obligatoriu, declarația producătorului privind garanția acordată sistemului de control (telegestiune) ; - Declaratia producatorului va contine in mod obligatoriu tipul componentelor, cantitatile produselor ofertate, numele proiectului pentru care a fost emisa, precum si acordul scris al acestuia privind furnizarea de produse in cadrul proiectului;		
Conditii post garantie: componente sistem de telegestiune - se inlocuiesc contracost cu componente identice sau versiuni actualizate, cu functiuni similare celor livrate initial - perioada de minim 5 ani.		
Transmisia si traficul de date, actualizarile de software, gazduirea pe server a datelor - gratuit pe perioada de garantie si postgarantie - de minim 5 ani. Ofertanții trebuie să prezinte declarația producătorului privind asumarea gazduirii pe server a datelor - gratuit pe perioada de garantie.		

Furnizor/Producator

SOCIETATEA COMERCIALA ISM PROCONS RO 30774526 S.R.L. FLORESTI - CLUJ

FIŞĂ TEHNICĂ nr. 2.1

Sistem de telegestiune a iluminatului public – Controler inteligent MultiSenzor cu rol de Gateway/Concentrator de Date

Nr Crt	Specificaţii tehnice impuse prin caietul de sarcini	Corespondenţa propunerii tehnice cu specificaţiile tehnice impuse prin caietul de sarcini	Producător
1.	**Modulul de control intelligent MultiSenzor instalat pe aparatul de iluminat cu rol de Gateway / Concentrator de Date**		
1.1	Dispozitiv de control inteligent prevazut, cu modul GNSS (GPS /GLONASS /BeiDou / Galileo/QZSS) pozitionarea automata pe harta , conexiune celulara cu eSIM integrat (LTE Cat M1, NB-IoT NB2, EGPRS - posibilitatea de selectie automata a oricarei retele celulara existenta), senzor crepuscular, senzor de inclinare, sensor calitate aer (PM 1- PM 10, VOC 0-500, NOx 0-500, Temperatura Aer -40 +80 C, Umiditate Aer 0-90 %RH) , antena 2.42-2.48 GHz, cu alegere din 8 frecvente diferite in mod manual sau automat, integrate in corpul controlerului, cu montaj in exteriorul fiecarei lampi, la partea inferioara/superioara. Poate fi utilizat cu orice corp de iluminat echipat cu modulul de conectare Zhaga sau similar; Controler cu functie de gateway pentru minim 100 controlere. ***Se vor prezenta capturi de ecran si fise tehnice producator pentru demonstrarea îndeplinirii cerinţelor.*** ***Fisa tehnica producator, va fi semnata si stampilata de ctare acesta, si va fi insotita de o declaratie prin care sa reiasa diponibilitatea produselor pentru acest proiect cat si veridicitatea functiunilor din cerintele Fisei Tehnice.***		
1.2	Organizare automată a reţelei wireless de tip mesh folosind comunicare AES wireless criptată;		
1.3	Crearea automata a unei reţele locale de tip "MESH", autonoma, frecvenţa radio minim 2.420 GHz şi maxim 2.480 GHz, minim 8 canale, cu posibilitatea de scanare si identificare a reţelelor radio disponibile, măsurării puterii semnalului şi migrarea dispozitivului în funcţie de lungimea de bandă disponibilă sau cel mai puţin ocupată;		

	Se vor prezenta capturi de ecran pentru demonstrarea îndeplinirii cerințelor;		
1.4	Modul Dimming se va putea programa pe paliere orare și zile ale săptămânii, independent pe fiecare dispozitiv, în baza citirilor efectuate de Senzorii de Mișcare/ RADAR, Volum de Trafic. Astfel, pe fiecare palier orar prestabilit dimarea se va realiza dinamic pe fiecare corp de iluminat, in intervalul de intensitate luminoasa prestabilit, in functie de informatiile primite de la corpurile de iluminat vecine prin intermediul retelei „Mesh". Funcționare dinamică intuitivă va asigura reducerea consumului de energie a corpului de iluminat cu până la 90%. ***Se vor prezenta capturi de ecran pentru demonstrarea îndeplinirii cerințelor dintr-un proiect unde solutia a fost implementata;***		
1.5	Dispozitivul de control local va putea fi programat sa functioneze in functie de: 1. Timp+Senzor Crepuscular 2. Ceas Astronomic +Senzor Crepuscular Iluminat Tuneluri, atat dupa Ceas Astronomic, Senzor Crepuscular sau combinate cele doua. ***Se vor prezenta capturi de ecran pentru demonstrarea îndeplinirii cerințelor;***		
1.6	Controlerul local va putea comanda pana la 4 drivere Dali, drivere cu functia Tunable White si RGBW, pentru diferite aplicatii municipale sau corpuri de iluminat prevazute cu leduri cu temperaturi de culoare diferite, montate pe o placa comuna. ***Se vor prezenta capturi de ecran pentru demonstrarea îndeplinirii cerințelor;***		
1.7	-Modul Pornit/Oprit al intregului sistem se va putea programa in functie de Ceas Astronimic + Senzor Crepuscular; ***Se vor prezenta capturi de ecran pentru demonstrarea îndeplinirii cerințelor;***		
1.8	-Securizarea dispozitivului si/sau a grupurilor care contin dispozitive printr-un cod PIN; ***Se vor prezenta capturi de ecran pentru demonstrarea îndeplinirii cerințelor;***		
1.9	-Componentele propuse vor oferi posibilitatea atat a pozitionarii lampii cu coordonate GPS sau prezenta unui modul GPS incorporate, disponibile pentru fiecare lampa in parte (pentru identificarea automata a pozitiei geografice);		

	Se vor prezenta capturi de ecran pentru demonstrarea îndeplinirii cerințelor;		
1.10	-Modulele pentru aparatele de iluminat sunt dotate cu sensor de inclinare pentru a alarma eventuala modificare a pozitiei aparatelor de iluminat; ***Se vor prezenta capturi de ecran pentru demonstrarea îndeplinirii cerințelor;***		
1.11	- Integrarea automata prin scanarea unui Cod / Imagine de tip QR (Raspuns Rapid); ***Se vor prezenta capturi de ecran pentru demonstrarea îndeplinirii cerințelor;***		
1.12	Posibilitatea de ajustare a semnalului emis si receptionat pe frecventa prin antena interna 2.420 GHz - 2.480 GHz ***Se vor prezenta capturi de ecran pentru demonstrarea îndeplinirii cerințelor;***		
1.13	- Menținerea constanta a fluxului luminos (Constant Lumen Output), ce permite compensarea deprecierii fluxului luminos al unui aparat de iluminat si elimina costurile suplimentare datorate supradimensionarii initiale a fluxului luminos si implicit, a puterii absorbite. ***Se vor prezenta capturi de ecran pentru demonstrarea îndeplinirii cerințelor;***		
1.14	- Utilizarea doar a fluxului luminos necesar (Adjustable Lighting Output), ce permite utilizarea in permanenta a unei anumite puteri instalate pe lampa mai mica decat puterea nominala a acesteia. ***Se vor prezenta capturi de ecran pentru demonstrarea îndeplinirii cerințelor;***		
1.15	- Modificare dinamică a fluxului luminos (după programe prestabilite, definite de beneficiar), ce permite reducerea fluxului luminos cu diferite procente față de fluxul luminos nominal, pe anumite paliere orare, în funcție de densitatea traficului, durata zi-noapte sau alte condiții predefinite. ***Se vor prezenta capturi de ecran pentru demonstrarea îndeplinirii cerintei.***		
1.16	- Controlerul trebuie sa permita ca aparatul de iluminat conectat la un senzor sa raspunda prin cresterea fluxului luminos la nivelul prestabilit, in cazul in care se indeplinesc conditiile limita de declansare a semnalului de comanda. Sistemul de control trebuie sa modificarea timpilor de mentinare a fluxului luminos la nivelul prestabilit.		

	Se vor prezenta capturi de ecran pentru demonstrarea îndeplinirii cerintei.		
1.17	- Funcţionarea în caz de nevoie prin intermediul comenzilor manuale, ce vor putea fi transmise cel putin la nivel de punct luminos, la nivel de grup de functionare (grup de lucru) sau la nivel de oras, in "timp real" (timp de raspuns in teren maxim 5 secunde; in interfata datele vor fi actualizate automat la un interval de maxim15 minute); ***Se vor prezenta capturi de ecran pentru demonstrarea îndeplinirii cerintelor;***		
1.18	- Programarea şi reprogramarea facila, ori de cate ori este necesar, a unor profile de functionare economice ale iluminatului public, pentru diferite paliere orare, definite de beneficiar, in functie de densitatea traficului, incadrarea viitoare a strazilor/zonelor de trafic, evenimente temporare, etc.. ***Se vor prezenta capturi de ecran pentru demonstrarea îndeplinirii cerintei.***		
1.19	- Posibilitatea de configurare a cel putin 10 grupuri de lucru (scenarii de funcţionare) diferite: intersecţii, treceri pietoni, parcări, pietonal la care pot fi alocate oricare dintre aparatele de iluminat existente în sistemul de control/oricare din prizele de alimentare a iluminatului festiv, în funcţie de aplicatia deservită (iluminat stradal, iluminat parcari, iluminat treceri de pietoni, iluminat festiv, etc). In caz de nevoie, aceste aparate de iluminat pot fi transferate intr-un mod facil pe alte grupuri de lucru (scenarii de functionare) sau de durata lunga, sarbatori, etc. ***Se vor prezenta capturi de ecran pentru demonstrarea îndeplinirii cerintelor;***		
1.20	- Fiecare grup de lucru permite cel putin 2 scenarii de functionare, definit in functie de zilele saptamanii (1 scenariu pentru zile lucratoare şi 1 scenariu pentru zilele de sfarsit de saptamana). Aceasta masură se impune deoarece traficul in localitate este diferit in serile/noptile de sfarsit de saptamana, comparativ cu cele aferente zilelor lucratoare. ***Se vor prezenta capturi de ecran pentru demonstrarea îndeplinirii cerintelor;***		
1.21	- In cazul de defect al dispozitivului (controler-ului), aparatele de iluminat vor functiona normal;		

	Se vor prezenta capturi de ecran pentru demonstrarea îndeplinirii cerințelor;		
1.22	- Posibilitatea de a emite și exporta rapoarte în timp real despre consum, defecte, stare de functionare sistem / aparate de iluminat ***Se vor prezenta capturi de ecran pentru demonstrarea îndeplinirii cerințelor;***		
1.23	- Rapoartele generate vor fi disponibile si vor putea fi accesate cu minim 5 ani in urma de la data interogarii; ***Se vor prezenta capturi de ecran pentru demonstrarea îndeplinirii cerințelor;***		
1.24	- Posibilitatea de a aloca unul sau mai multe comutatoare virtuale, pentru aprinderea automata, a unui grup sau a intregului sistem, pentru situatii de urgenta sau evenimente programate; ***Se vor prezenta capturi de ecran pentru demonstrarea îndeplinirii cerințelor;***		
1.25	- Interogarea automata a dispozitivelor de control si stocare a datelor de tip istoric, ce vor fi folosite in raportari ulterioare, trebuie sa se faca cel putin la intervale de 15 minute, iar datele de tip "valori in timp real" (live values) trebuie afisate cel putin la interval de 10 minute. Ambii parametri vor fi configurabili, la cerere, intr-un mod facil, prin intermediul interfetei utilizator; ***Se vor prezenta capturi de ecran pentru demonstrarea îndeplinirii cerințelor;***		
1.26	- In cazul unei avarii, precum intreruperea alimentării cu energie electrică a dispozitivelor de control, după revenirea alimentarii sistemul de control trebuie sa fie operational in maximum 2 minute si sa transmita date in sistem in maxim 5 minute; ***Se vor prezenta capturi de ecran pentru demonstrarea îndeplinirii cerințelor;***		
1.27	- Permite actualizarea de software pentru dispozitivele de control, fără alte costuri suplimentare, prin intermediul retelei de control, de la distanta, daca acestea sunt necesare la un moment dat; ***Se vor prezenta capturi de ecran pentru demonstrarea îndeplinirii cerințelor;***		
1.28	- Identificarea și afisarea dispozitivelor vecine;		
	- Posibilitatea interogarii fiecarui dispozitiv de iluminat cu furnizarea a minim urmatoarelor date:		

	•Nivelul de dimming dispozitiv la momentul interogarii;		
	•Nivelul de dimming programat la momentul interogarii (minim/maxim);		
	•Energia totala consumata de dispozitiv, de la momentul instalarii, pe toata durata de functionare;		
	•Nivelul de tensiune la momentul interogarii (V);		
	•Valoarea curentului la momentul interogarii (mA);		
	•Valoarea puterii consumate in momentul interogarii (W);		
	•Valoarea frecventei la momentul interogarii (Hz);		
	•Valoarea iluminarii naturale la momentul interogarii (lx);		
	•Temperatura exterioara la momentul interogarii (°C);		
	•Coordonatele GPS ale aparatului de iluminat la momentul interogarii (long/lat);		
	•Valoarea iluminarii la care este programata fotocelula sa porneasca aparatul de iluminat (lx)		
	•Valoarea iluminarii la care este programata fotocelula sa opreasca aparatul de iluminat (lx)		
	•Data și ora locală;		
	•Regimul de comutare programat;		
	•Energia electrică salvată in kWh si %;		
	•Transmitere de mesaje de eroare sau rapoarte de defectiuni pentru toate elementele componente ale sistemului de telegestiune (fara access, eroare hardware, alarme Senzoristica, Eroare GPS, Eroare Senzor de Miscare/Radar, temperatura ridicata modul LED sau temperature exterioară / defecte senzori, etc.);		
	•Starea si calitatea comunicatiei existente atat intre dispozitivele de control ale aparatelor de iluminat cat și a Gateway-urilor , raportarea si filtrarea in functie de nume, calitate conectivitatea, durata de viata LED, ultima conectivitate. Exportul acestor informatii se va face in format Excel sau similar.		
	•Monitorizare temperatura si protectie pentru temperature modulului LED;		
	•Afisarea fluxului luminos LED si compensarea duratei de viata;		
	•Alte date de identificare (versiune Hardware, versiune Firmware, Numar identificare		

	dispozitiv, total ore de functionare, data punerii in functiune, etc).		
	Se vor prezenta capturi de ecran pentru demonstrarea îndeplinirii cerințelor;		
1.29	Pentru corpurile de iluminat pentru care producatorii introduc informatii referitoare la model corp iluminat, echipare si alte informatii specific, modulul trebuie sa preia aceste date si sa le afiseze in platforma de telegestiune. Daca aceste informatii nu sunt scrise in Driverul Dali, se vor putea aduaga informatii relevante despre model, componente, producator, furnizori, data PIF, sursa de lumina, flux luminous, T de culoare Led, numar si caracteristici diode LED, date despre producatorii de componente, echipare, etc. ***Se vor prezenta capturi de ecran pentru demonstrarea îndeplinirii cerințelor;***		
1.30	•Compatibil cu modul de functionare dinamica a dispozitivelor de control, in functie de volumul de trafic. ***Se vor prezenta capturi de ecran pentru demonstrarea îndeplinirii cerințelor;***		
1.31	Carcasa din policarbonat stabilizate UV, IK 09, IP 65		
	Tensiune de alimentare 0-344 V DC		
	Consum redus de energie : max 40 mW;		
	Temperatura de operare: - 40 pana la + 70°C		
	Curent dimare 250 mA		
	Se vor prezenta capturi de ecran pentru demonstrarea îndeplinirii cerințelor si fisa tehnica produs;		
2.	**Condiții privind conformitatea cu standardele relevante**		
2.1	Se va prezenta declaratie de conformitate a produselor cu cerintele esentiale prevazute de directivele Uniunii Europene (marca CE) in conformitate cu urmatoarele standard: • **EN 300 328 V2.1.1 (2016-11)** • **EN 301 489-1 V2.2.0:2017-03** • **EN 301 489-17 V3.2.0:2017-03** • **EN 61000-6-2:2005** • **EN 62368-1:2014+AC:2015** • **REACH -1907/2006/EC** • **RoHS – 2011/65/EU**		
2.2	În completarea fișei tehnice se vor preciza documentele din care reiese îndeplinirea conformității produselor ofertate cu specificațiile tehnice, pentru fiecare cerință în parte.		

2.3	Se va pune la dispozitia autoritatii contractante un cont demo in aplicatia de telegestiune ofertata, pentru a putea fi verificate in mod real toate functiile aplicatiei solicitate in documentatia de atribuire. Verificarea se va putea face atat in timpul evaluarii cat si in cadrul probei practice, impreuna cu ofertantul.		
2.4	Pentru fiecare functie solicitata in cadrul fisei tehnice, se vor prezenta capturi dintr-o aplicatie implementata pana la momentul licitatiei.		
2.5	Procesul de achizitie va include in mod obligatoriu prezentarea de catre ofertant a unui cont demo pentru verificarea indeplinirii tuturor functiunilor solicitate prin fisa tehnica. Daca cel putin una din caracteristicile/functiunlile solicitate mai sus nu se regasesc in contul demo, oferta va fi considerata neconforma;		
2.6	Toate caracteristicile solicitate in prezenta fisa tehnica vor fi asumate de catre ofertant si producator, prin semnarea si stampilarea acesteia		
3.	**Condiţii de garanţie si post garantie**		
3.1	Componente sistem de telegestiune – minim 5 ani		
3.2	Componente sistem de telegestiune – se inlocuiesc contra cost cu componente identice sau versiuni actualizate, cu functiuni identice celor livrate initial – perioada de minim 10 ani		
3.3	Transmisia si traficul de date, actualizarile de software, gazduirea pe server a datelor – gratuit pe perioada de minim 5 ani.		
3.4	Obligatoriu se va prezenta costul cu transmisia si traficul de date, actualizarile desoftware, gazduirea pe server a datelor pe urmatorii 5 ani, cu access nelimitat si trafic de date neconditionat. Nu se accepta		
4.	**Conditii privind demonstarea conformitatii prin proba practica**		
4.1	Ofertantul si achizitorul vor avea obligatia de a realiza o proba practica prin care se va demonstra indeplinirea tuturor caracteristicilor / functionalitatilor solicitate; ofertantii isi asuma ca la proba practica vor putea fi demonstrate caracteristicile / functionalitatile solicitate;		

	Daca cel putin una din caracteristicile / functiunlile solicitate mai sus nu se pot demonstra, oferta va fi considerata neconforma;		

Producator/Furnizor:

SOCIETATEA COMERCIALA ISM PROCONS RO 30774626 S.R.L. FLOREȘTI - CLUJ

FIŞA TEHNICĂ NR. 3
Braţe şi sistem de prindere aparat de iluminat

NR CRT	Specificaţii tehnice impuse prin caietul de sarcini	Corespondenţa propunerii tehnice cu specificaţiile tehnice impuse prin caietul de sarcini	Producător
0	**Parametri tehnici şi funcţionali:**		
	1.1. Caracteristici generale		
1	**Braţ de prindere aparat de iluminat**		
1.1	Braţ de prindere drept, realizat din oţel, rotund		
1.2	Material: ţeavă de oţel galvanizată, având diametru minim: • Ø40 mm		
1.3	Dimensiuni: lungimi conform calcule luminotehnice		
1.4	Unghiuri de înclinare: conform calcule luminotehnice		
1.5	Prinderea cârjelor pe stâlpi se va face cu banda inox si agrafe/coliere de starngere/fixare sau sistem similar		
2	**Specificatii de performanta si conditii privind siguranta in exploatare**		
3	**Conditii de garantie si post garantie**		
3.1	garanţie braţ de prindere– minim 60 luni		

Producător/furnizor:

SOCIETATEA COMERCIALA ISM PROCONS RO 30774526 S.R.L. BĂRĂȘTI-CLUJ

FIŞĂ TEHNICĂ nr. 4

Senzor RADAR pentru monitorizare trafic si control sistem iluminat

Specificațiile tehnice impuse prin caietul de sarcini	**Corespondența propunerii tehnice cu specificațiile tehnice impuse prin caietul de sarcini**	**Producător**
Parametrii tehnici și funcționali		
Senzor RADAR 24 GHz in banda K		
Modul RADAR Doppler prevăzut cu, 2x4 antene si fascicul asimetric cu antene comunicare si recepție semnal.		
Putere ieșire EIRP +15 dBm		
Precizie ridicata în măsurarea razei de acțiune a radarelor FSK (Frequency-shift-keying = Schimbare de frecventa) cu rază scurtă de acțiune		
Caracteristici minime ce trebuiesc îndeplinite: - Identifica, clasifica si raportează participantii la trafic (Camioane/Autobuze; Masini; Motociclete, Biciclete; Pietoni) - Masoara si raportează viteza de deplasare - Afiseaza si raportează direcția de deplasare a partipantilor la trafic - Compatibilitate cu dispozitivele de control; - Crearea de hărți Termo și contorizare amănunțită a volumului de trafic; Compatibil cu modul de funcționare dinamică a dispozitivelor de control, în funcție de volumul de trafic.		
înălțime maxima de montaj 20 m		
Detecție orizontală/verticală 34°x80°		
Consum redus de energie : 0.7 W;		
Temperatura de operare: -25 pana la + 80°C		
Protocol de comunicare RF 2.4-2.5 GHz codificata tip AES 128 biți;		
Securizarea dispozitivului și/sau a grupurilor care conțin dispozitive printr-un cod PIN;		
Integrarea automata prin scanarea unui Cod / Imagine de tip QR (Răspuns Rapid);		
Tensiune de alimentare 5 V DC		
Prevăzut cu modul de comanda si comunicare pentru integrarea in sistemul de telegestiune		
Interfața comuna cu cea a sistemului de telegestiune, nu se accepta interfețe intermediare		
Conectare automata la rețeaua locală, frecvență radio;		
Securizarea dispozitivului prin cod PIN;		

Se va prezenta fisa tehnica a senzorului si se va detalia modul de interacţiune cu sistemul de telegestiune;		
Se va prezenta declaraţie de conformitate a produselor cu cerinţele esenţiale prevăzute de directivele Uniunii Europene (marca CE) in conformitate cu următoarele standard: **EN 62311: 2008** **EN62368-l:2014+AC:2015** **ETSI EN 301489-1 V2.1.1** **ETSI EN 300 440 V 2.1.1**		
Componente Software		
Controlul, monitorizarea, masurarea si gestionarea de la distanta se va face atat local, prin utilizarea unui USB-Dongle cu acces securizat, dar si prin conectarea la server. ***Se va prezenta fisa tehnica a dispozitivului***		
- Posibilitatea de a emite şi exporta rapoarte în timp real despre trafic , a defectelor, si raport stare de funcţionare sensor RADAR ***Se vor prezenta capturi de ecran pentru demonstrarea îndeplinirii cerinţei***		
- Rapoartele generate vor fi disponibile si vor putea fi accesate cu minim 5 ani in urma de la data interogării; ***Se vor prezenta capturi de ecran pentru demonstrarea îndeplinirii cerinţei***		
- Interogarea automata a dispozitivelor de control si stocare a datelor de tip istoric, ce vor fi folosite in raportări ulterioare, trebuie sa se faca cel puţin la intervale de 15 de minute, iar datele de tip "valori in timp real" (live values) trebuie afişate in momentul accesării dispozitivului in maxim 30 secunde. ***Se vor prezenta capturi de ecran pentru demonstrarea îndeplinirii cerinţei***		
- In cazul unei avarii, precum întreruperea alimentării cu energie electrică a dispozitivelor de control, după revenirea alimentarii sistemul de control trebuie sa fie operational in maximum 2 minute si sa transmită date in sistem in maxim 10 minute; ***Se vor prezenta capturi de ecran pentru demonstrarea îndeplinirii cerinţei***		
- Permite actualizarea de software pentru dispozitivele de control, fără alte costuri suplimentare, prin intermediul reţelei de control, de la distanta, daca acestea sunt necesare la un moment dat;		
Se vor prezenta capturi de ecran pentru demonstrarea îndeplinirii cerinţei.		
Componentele software - sistemul de operare local		

(centre de comanda) va trebui sa fie in limba romana si va rula doar pe platforme Windows sau echivalent. ***Se vor prezenta capturi de ecran pentru demonstrarea îndeplinirii cerinței.*** Instalarea se va putea realiza atat pe Laptop / Desktop cat si pe Tableta. Va avea rolul de punere in funcțiune a sistemelor instalate si de monitorizare dar si de control local a dispozitivelor din sistemul de telegestiune, atunci când nu exista transmisie de date. Accesul la rețeaua locala va trebui sa se realizeze printr-un dispozitiv extern, de tip USB-Dongle securizat sau similar.		
Posibilitatea interogării senzorilor RADAR cu furnizarea a minim următoarelor date: •Identifica, clasifica si raportează participantii la trafic (Camioane/Autobuze; Masini; Motociclete, Biciclete; Pietoni) •Masoara si raportează viteza de deplasare •Afiseaza si raportează direcția de deplasare a partipantilor la trafic •Calitate si putere semnal antenna RF; •Afișarea dateleor măsurate sub forma de grafice si tabele; •Afișarea datelor va fi posibila si pe ore, zile, saptamana, anual; •Alte date de identificare (versiune Hardware, versiune Firmware, Număr identificare dispozitiv, total ore de funcționare, data punerii in funcțiune) ***Se vor prezenta capturi de ecran pentru demonstrarea îndeplinirii cerinței.***		
Posibilitatea programării senzorilor RADAR in functionarea sistemului de iluminat public : • Actionarea funcționarii SIP in funcție de volumul de trafic prin comanda a unui număr minim de 50 corpuri de iluminat •Functioanrea SIP in funcție de volumul de trafic, in incremente de minim 5% • Posibilitatea raportării traficului in minute, minim 1 minut ***Se vor prezenta capturi de ecran pentru demonstrarea îndeplinirii cerinței.***		
Interogarea manuala, accesarea datele in mod real, se vor exporta in formate Microsoft Excel sau Open Document (rapoarte zilnice, saptamanale, lunare si anuale).		
Se vor prezenta capturi de ecran pentru demonstrarea îndeplinirii cerinței inclusive un fișier cu datele citite.		
Condiții de garanție și postgaranție Condiții de garanție: - minim 5 ani.		

Condiţii post garanţie: componente sistem - se inlocuiesc contracost cu componente identice sau versiuni actualizate, cu funcţiuni similare celor livrate initial - perioada de minim 5 ani.		
Transmisia si traficul de date, actualizările de software, găzduirea pe server a datelor - gratuit pe perioada de garanţie si postgarantie - de minim 5 ani.		

Producător/furnizor:

SOCIETATEA COMERCIALA ISM PROCONSTRU RO 30774520 S.R.L. FLOREŞTI - CLUJ

FIŞĂ TEHNICĂ nr. 5

Senzor optic pentru monitorizarea concentraţiei de tip PM 0.5/1/2.5/4/10 din aer

Specificaţiile tehnice impuse prin caietul de sarcini	**Corespondenţa propunerii tehnice cu specificaţiile tehnice impuse prin caietul de sarcini**	**Producător**
Parametrii tehnici şi funcţionali		
Senzor pentru monitorizarea concentraţiei de tip PM 0.5/1/2.5/4/10 din aer		
Senzor optic de particule cu raze laser conform EN 60825-1 Clasa 1 , 660 nm, cu montaj in cutie IP 67, rezistenta la UV, rezistenta la foc UL 94 HB sau similar.		
Măsurare concentratii de la 0 la 1000 $\mu g/m^3$		
Măsurare dimensiuni particule 0.3-10 µm		
Precizie de măsurare ridicata deviatii acceptate ±10 µg/m3 @ 0 to 100 µg/m3		
Durata de viata de minim 10 ani la o funcţionare de 24 ore/zi		
Interval minim citire: 1 secunda		
Temperatura de operare: -10 pana la + 60°C		
Sistem de auto curatare prevăzut cu ventilator, cu posibilitatea de programare a ciclului de curatare		
Protocol de comunicare RF 2.4-2.5 GHz codificata tip AES 128 biţi;		
Securizarea dispozitivului şi/sau a grupurilor care conţin dispozitive printr-un cod PIN;		
Integrarea automata prin scanarea unui Cod / Imagine de tip QR (Răspuns Rapid);		
Tensiune de alimentare 5 V DC		
Prevăzut cu modul de comanda si comunicare pentru integrarea in sistemul de telegestiune		
Interfaţa comuna cu cea a sistemului de telegestiune, nu se accepta interfeţe intermediare		
Conectare automata la reţeaua locală, frecvenţă radio;		
Securizarea dispozitivului prin cod PIN;		
Se va prezenta fisa tehnica a senzorului si se va detalia modul de interacţiune cu sistemul de telegestiune;		
Se va prezenta declaraţie de conformitate a produselor cu cerinţele esenţiale prevăzute de directivele Uniunii Europene (marca CE)		

Se va prezenta Certificat care sa ateste conformitatea cu standardul European de Calitatea a aerului EN 15267		
Se va prezenta certificare MCERTS sau similar		
Componente Software		
Controlul, monitorizarea, masurarea si gestionarea de la distanta se va face atat local, prin utilizarea unui USB-Dongle cu acces securizat, dar si prin conectarea la server. ***Se va prezenta fisa tehnica a dispozitivului***		
- Posibilitatea de a emite şi exporta rapoarte în timp real despre calitatea aerului, a defectelor, si raport stare de funcţionare sensor PM ***Se vor prezenta capturi de ecran pentru demonstrarea îndeplinirii cerinţei.***		
- Rapoartele generate vor fi disponibile si vor putea fi accesate cu minim 5 ani in urma de la data interogării; ***Se vor prezenta capturi de ecran pentru demonstrarea îndeplinirii cerinţei.***		
- Interogarea automata a dispozitivelor de control si stocare a datelor de tip istoric, ce vor fi folosite in raportări ulterioare, trebuie sa se faca cel puţin la intervale de 15 de minute, iar datele de tip "valori in timp real" (live values) trebuie afişate in momentul accesării dispozitivului in maxim 30 secunde. ***Se vor prezenta capturi de ecran pentru demonstrarea îndeplinirii cerinţei.***		
- In cazul unei avarii, precum Întreruperea alimentării cu energie electrică a dispozitivelor de control, după revenirea alimentarii sistemul de control trebuie sa fie operational in maximum 2 minute si sa transmită date in sistem in maxim 10 minute; ***Se vor prezenta capturi de ecran pentru demonstrarea îndeplinirii cerinţei.***		
- Permite actualizarea de software pentru dispozitivele de control, fără alte costuri suplimentare, prin intermediul reţelei de control, de la distanta, daca acestea sunt necesare la un moment dat; ***Se vor prezenta capturi de ecran pentru demonstrarea îndeplinirii cerinţei.***		

Componentele software - sistemul de operare local (centre de comanda) va trebui sa fie in limba romana si va rula doar pe platforme Windows sau echivalent. ***Se vor prezenta capturi de ecran pentru demonstrarea îndeplinirii cerinței.*** Instalarea se va putea realiza atat pe Laptop / Desktop cat si pe Tableta. Va avea rolul de punere in funcțiune a sistemelor instalate si de monitorizare dar si de control local a dispozitivelor din sistemul de telegestiune, atunci când nu exista transmisie de date. Accesul la rețeaua locala va trebui sa se realizeze printr-un dispozitiv extern, de tip USB-Dongle securizat sau similar.		
Posibilitatea interogării senzorilor PM cu furnizarea a minim următoarelor date: •Afișarea orelor totale de funcționare; •Calitate si putere semnal antenna RF; •Concentrație tip masa/greutate particule: •Concentrație tip: Număr particule; •Afișarea dateleor măsurate sub forma de grafice si tabele; •Afișarea datelor va fi posibila si pe ore, zile, saptamana, anual; •Afișarea individuala a parametrilor masurati pentru fiecare PM , atat in format masa cat si număr particule •Alte date de identificare (versiune Hardware, versiune Firmware, Număr identificare dispozitiv, total ore de funcționare, data punerii in funcțiune) ***Se vor prezenta capturi de ecran pentru demonstrarea îndeplinirii cerinței.***		
Interogarea manuala, accesarea datele in mod real, se vor exporta in formate Microsoft Excel sau Open Document (rapoarte zilnice, saptamanale, lunare si anuale). ***Se vor prezenta capturi de ecran pentru demonstrarea îndeplinirii cerinței inclusive un fișier cu datele citite.***		
Condiții de garanție și postgaranție Condiții de garanție: - minim 5 ani.		

Condiții post garanție: componente sistem - se înlocuiesc contracost cu componente identice sau versiuni actualizate, cu funcțiuni similare celor livrate initial - perioada de minim 5 ani.		
Transmisia si traficul de date, actualizările de software, găzduirea pe server a datelor - gratuit pe perioada de garanție si postgarantie - de minim 5 ani.		

Producător/furnizor:

SOCIETATEA COMERCIALA PROCONSA S.R.L. FLORESTI CLUJ RO 3017 4526

ANEXA 3

CALCULE LUMINOTEHNICE

Data 8/21/2024

DIALux



CRESTEREA EFICIENTEI ENERGETICE A INFRASTRUCTURII DE ILUMINAT PUBLIC IN COMUNA METES – ETAPA I

SOCIETATEA COMERCIALA ISM PROCONSULT RO 30774526 S.R.L. FLOREȘTI - CLUJ

Autoritatea Națională de Reglementare
În Domeniul Energiei

Manolea Irina-Gina

Verificator de proiecte în domeniul
Instalațiilor electrice tehnologice

Autorizația nr 201920108/13.04.2019

Created with DIALux

DIALux

Observaţii preliminare

DIALux

Cuprins

Pagină titlu 1
Observaţii preliminare 2
Cuprins 3
Descriere 4
Listă corpuri de iluminat 5

Date tehnice privind produsul

CORP LED 30W - CORP LED 30W (64x LED) 6
CORP LED 75W - CORP LED 75W (144x LED) 7

Stradă 1 · Alternativă 1

Descriere 8
Rezumat (până la EN 13201:2015) 9
Şosea 1 (M4) 13

Stradă 2 · Alternativă 2

Descriere 18
Rezumat (până la EN 13201:2015) 19
Şosea 1 (M6) 23

Glosar 29

DIALux



Descriere

DIALux

Listă corpuri de iluminat

Φ_{total}	P_{total}	Eficienţa luminoasă
61600 lm	420.0 W	146.7 lm/W

buc.	Producător	Nr.articol	Nume articol	P	Φ	Eficienţa luminoasă
4	CORP LED 30W	CORP LED 30W	CORP LED 30W	30.0 W	4200 lm	140.0 lm/W
4	CORP LED 75W	CORP LED 75W	CORP LED 75W	75.0 W	11200 lm	149.3 lm/W

DIALux

Fişa de date privind produsul

CORP LED 30W - CORP LED 30W



Nr.articol	CORP LED 30W
P	30.0 W
$\Phi_{Lampă}$	4200 lm
$\Phi_{Corp\ de\ iluminat}$	4200 lm
η	100.00 %
Eficienţa luminoasă	140.0 lm/W
CCT	4000 K
CRI	70

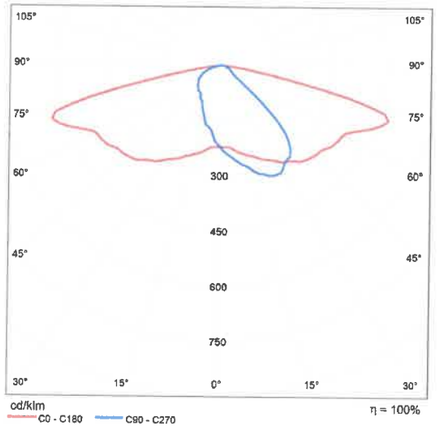

CDIL polar

DIALux

Fişa de date privind produsul

CORP LED 75W - CORP LED 75W

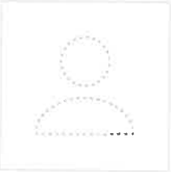

Nr.articol	CORP LED 75W
P	75.0 W
$\Phi_{Lampă}$	11200 lm
$\Phi_{Corp\ de\ iluminat}$	11200 lm
η	100.00 %
Eficienţa luminoasă	149.3 lm/W
CCT	4000 K
CRI	75

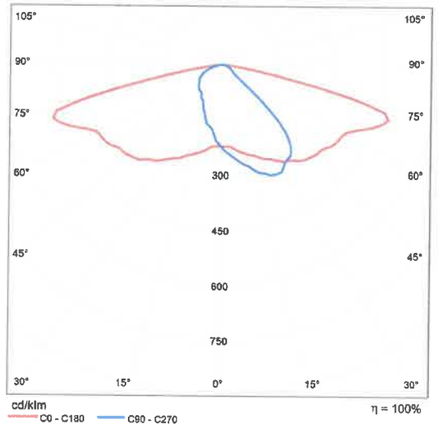

CDIL polar

DIALux

Stradă 1

Descriere

DIALux

Stradă 1

Rezumat (până la EN 13201:2015)



DIALux

Stradă 1

Rezumat (până la EN 13201:2015)

Producător	CORP LED 75W	P	75.0 W
Nr.articol	CORP LED 75W	$\Phi_{Lampă}$	11200 lm
Nume articol	CORP LED 75W	$\Phi_{Corp\ de\ iluminat}$	11200 lm
Dotare	144x LED	η	100.00 %

ANEXA 4

DEVIZE

Anexa Nr. 7

Devizul general

CRESTEREA EFICIENTEI ENERGETICE A INFRASTRUCTURII DE ILUMINAT PUBLIC IN COMUNA METES - ETAPA 1 - DEVIZ GENERAL ACTUALIZAT

Nr. crt.	Denumirea capitolelor şi subcapitolelor de cheltuieli	Valoarea (exclusiv TVA)	TVA	Valoarea (inclusiv TVA)
		LEI	LEI	LEI
1	2	3	4	5
CAPITOLUL 1 Cheltuieli pentru obţinerea şi amenajarea terenului				
1,1	Obţinerea terenului			
1,2	Amenajarea terenului			
1,3	Amenajări pentru protecţia mediului şi aducerea terenului la starea iniţială			
1,4	Cheltuieli pentru relocarea/protecţia utilităţilor			
TOTAL CAPITOLUL 1				
CAPITOLUL 2 Cheltuieli pentru asigurarea utilităţilor necesare obiectivului de investiţii				
2,2	Cheltuieli pentru asigurarea utilităţilor necesare obiectivului de investiţii			
TOTAL CAPITOLUL 2				
CAPITOLUL 3 Cheltuieli pentru proiectare şi asistenţă tehnică				
3,1	Studii			
3.1.1	Studii de teren			
3.1.2	Raport privind impactul asupra mediului			
3.1.3	Audit energetic al obiectivului de investitie : initial - 10000 ; la finalizarea lucrarilor - 3000			
3,2	Documentaţii-suport şi cheltuieli pentru obţinerea de avize, acorduri şi autorizaţii			
3,3	Expertiză tehnică			
3,4	Certificarea performanţei energetice şi auditul energetic al clădirilor			
3,5	Proiectare			
3.5.1	Temă de proiectare			
3.5.2	Studiu de prefezabilitate			
3.5.3	Studiu de fezabilitate/documentaţie de avizare a lucrărilor de intervenţii şi deviz general			
3.5.4	Documentaţiile tehnice necesare în vederea obţinerii avizelor/acordurilor/autorizaţiilor			
3.5.5	Verificarea tehnică de calitate a proiectului tehnic şi a detaliilor de execuţie			
3.5.6	Proiect tehnic şi detalii de execuţie			
3,6	Organizarea procedurilor de achiziţie			
3,7	Consultanţă			
3.7.1	Managementul de proiect pentru obiectivul de investiţii			
3.7.2	Auditul finaciar			
3.7.3	Scriere si depunere cerere de finantare			
3,8	Asistenţă tehnică			
3.8.1	Asistenţă tehnică din partea proiectantului			
3.8.1.1	pe perioada de execuţie a lucrărilor			

3.8.1.2	pentru participarea proiectantului la fazele incluse în programul de control al lucrărilor de execuţie, avizat de către Inspectoratul			
3.8.2	Dirigenție de șantier			
3.8.3	Coordonator în materie de securitate și sănătate - conform Hotărârii Guvernului nr. 300/2006, cu modificările și completările			
TOTAL CAPITOLUL 3				
CAPITOLUL 4 Cheltuieli pentru investiția de bază				
4,1	Construcții și instalații			
4.1.1	CRESTEREA EFICIENTEI ENERGETICE A INFRASTRUCTURII DE ILUMINAT PUBLIC IN COMUNA METES - ETAPA 1 - DEVIZ			
4,2	Montaj utilaje, echipamente tehnologice și funcționale			
4,3	Utilaje, echipamente tehnologice și funcționale care necesită montaj			
4,4	Utilaje, echipamente tehnologice și funcționale care nu necesită montaj și echipamente de transport			
4,5	Dotari			
4,6	Active necorporale			
TOTAL CAPITOLUL 4				
CAPITOLUL 5 Alte cheltuieli				
5,1	Organizare de șantier			
5.1.1	Lucrări de construcții pentru organizarea șantierului			
5.1.2	Cheltuieli conexe organizării șantierului			
5,2	Comisioane, cote, taxe, costul creditului			
5.2.1	Comisioanele şi dobânzile aferente creditului băncii finanţatoare			
5.2.2	Cota aferentă ISC pentru controlul calităţii lucrărilor de construcţii			
5.2.3	Cota aferentă ISC pentru controlul statului în amenajarea teritoriului, urbanism şi pentru autorizarea lucrărilor de			
5.2.4	Cota aferentă Casei Sociale a Constructorilor - CSC			
5.2.5	Taxe pentru acorduri, avize conforme şi autorizaţia de construire/desfiinţare			
5,3	Cheltuieli diverse și neprevăzute			
5,4	Cheltuieli pentru informare și publicitate			
TOTAL CAPITOLUL 5				
CAPITOLUL 6 Cheltuieli pentru probe tehnologice și teste				
6,1	Pregătirea personalului de exploatare			
6,2	Probe tehnologice și teste			
TOTAL CAPITOLUL 6				
CAPITOLUL 7 Cheltuieli aferente marjei de buget și pentru constituirea rezervei de implementare pentru ajustarea de preţ				
7,1	Cheltuieli aferente marjei de buget			
7,2	Cheltuieli pentru constituirea rezervei de implementare pentru ajustarea			
TOTAL CAPITOLUL 7				
TOTAL GENERAL din care C+M: (1.2, 1.3, 1.4, 2, 4.1, 4.2, 5.1.1)				

SC TAXA COM ISM PROCONS SRL RO 30774 FLOREȘTI - CLUJ

Obiectivul: CRESTEREA EFICIENTEI ENERGETICE A INFRASTRUCTURII DE ILUMINAT PUBLIC IN COMUNA METES - ETAPA 1 - DEVIZ GENERAL ACTUALIZAT CONFORM CLARIFICARI AFM

Anexa Nr. 8

Devizul obiectului

CRESTEREA EFICIENTEI ENERGETICE A INFRASTRUCTURII DE ILUMINAT PUBLIC IN COMUNA METES - ETAPA 1 - DEVIZ GENERAL ACTUALIZAT

Nr. crt.	Denumirea capitolelor şi subcapitolelor de cheltuieli	Valoarea (exclusiv TVA)	TVA	Valoarea (inclusiv TVA)
		LEI	LEI	LEI
1	2	3	4	5
Cap. 4 - Cheltuieli pentru investiţia de bază				
4,1	Construcţii şi instalaţii			
4.1.1	CRESTEREA EFICIENTEI ENERGETICE A INFRASTRUCTURII DE ILUMINAT PUBLIC IN COMUNA METES - ETAPA 1 - DEVIZ			
TOTAL I - subcap. 4.1				
4,2	Montaj utilaje, echipamente tehnologice şi funcţionale			
TOTAL II - subcap. 4.2				
4,3	Utilaje, echipamente tehnologice şi funcţionale care necesită montaj			
4,4	Utilaje, echipamente tehnologice şi funcţionale care nu necesită montaj şi echipamente de transport			
4,5	Dotari			
4,6	Active necorporale			
TOTAL III - subcap. 4.3+4.4+4.5+4.6				
TOTAL (TOTAL I + TOTAL II + TOTAL III)				

SOCIETATEA COMERCIALA ISM PROCONS RO 30774 S.R.L. FLORESTI - CLUJ

Obiectivul: CRESTEREA EFICIENTEI ENERGETICE A INFRASTRUCTURII DE ILUMINAT PUBLIC IN COMUNA METES - ETAPA 1 - DEVIZ GENERAL ACTUALIZAT CONFORM CLARIFICARI AFM

F1 - Centralizatorul cheltuielilor pe obiectiv

Nr. cap. / subcap. deviz general	Denumirea capitolelor de cheltuieli	Valoarea cheltuielilor pe obiect (exclusiv TVA)	Din care: C+M
1	2	LEI 3	LEI 4
1,2	Amenajarea terenului		
1,3	Amenajări pentru protecţia mediului şi aducerea terenului la starea iniţială		
1,4	Cheltuieli pentru relocarea/protecţia utilităţilor		
2,2	Cheltuieli pentru asigurarea utilităţilor necesare obiectivului de investiţii		
3,5	Proiectare		
3.5.1	Temă de proiectare		
3.5.2	Studiu de prefezabilitate		
3.5.3	Studiu de fezabilitate/documentaţie de avizare a lucrărilor de intervenţii şi deviz		
3.5.4	Documentaţiile tehnice necesare în vederea obţinerii avizelor/acordurilor/autorizaţiilor		
3.5.5	Verificarea tehnică de calitate a proiectului tehnic şi a detaliilor de execuţie		
3.5.6	Proiect tehnic şi detalii de execuţie		
4,1	Construcţii şi instalaţii		
4.1.1	CRESTEREA EFICIENTEI ENERGETICE A INFRASTRUCTURII DE ILUMINAT PUBLIC IN		
4,2	Montaj utilaje, echipamente tehnologice şi funcţionale		
4,3	Utilaje, echipamente tehnologice şi funcţionale care necesită montaj		
4,4	Utilaje, echipamente tehnologice şi funcţionale care nu necesită montaj şi echipamente		
4,5	Dotari		
4,6	Active necorporale		
5,1	Organizare de şantier		
5.1.1	Lucrări de construcţii pentru organizarea şantierului		
5.1.2	Cheltuieli conexe organizării şantierului		
6,2	Probe tehnologice şi teste		
	TOTAL VALOARE (exclusiv TVA)		
	TVA		
	TOTAL VALOARE (inclusiv TVA)		

SOCIETATEA COMERCIALA ISM PROCONS RO 30774 S R L FLORESTI - CLUJ

Obiectivul: CRESTEREA EFICIENTEI ENERGETICE A INFRASTRUCTURII DE ILUMINAT PUBLIC IN COMUNA METES - ETAPA 1 - DEVIZ GENERAL ACTUALIZAT CONFORM CLARIFICARI AFM

F2 - Centralizatorul cheltuielilor pe categorii de lucrări, pe obiecte

Nr. cap. / subcap. deviz general	Cheltuieli pe categoria de lucrări	Valoarea (exclusiv TVA)
1	2	LEI 3
4,1	Construcții și instalații	
4.1.1	CRESTEREA EFICIENTEI ENERGETICE A INFRASTRUCTURII DE ILUMINAT PUBLIC IN COMUNA METES - ETAPA 1 - DEVIZ GENERAL ACTUALIZAT CONFORM CLARIFICARI	
	TOTAL I	
4,2	Montaj utilaje, echipamente tehnologice și funcționale	
	TOTAL II	
4,3	Utilaje, echipamente tehnologice și funcționale care necesită montaj	
4,4	Utilaje, echipamente tehnologice și funcționale care nu necesită montaj și echipamente de transport	
4,5	Dotari	
4,6	Active necorporale	
	TOTAL III	
6,2	Probe tehnologice și teste	
	TOTAL IV	
TOTAL VALOARE (exclusiv TVA)		
TVA		
TOTAL VALOARE (inclusiv TVA)		

SOCIETATEA COMERCIALA ISM PROCONS RO 30774826 S.R.L. FLORESTI - CLUJ

F3 - Lista cu cantități de lucrări pe categorii de lucrări

SECTIUNEA TEHNICA					SECTIUNEA FINANCIARA	
Nr	Simbol	Denumire	UM	Cantitate	Preț (LEI)	Preț total (LEI)
1	W2F01C1#(1)	DEMONTARE Aparat de iluminat existent	buc	184.0000		
1.1	20121	Electrician linii electrice aeriene categoria a II-a	ora	71.7600		
1.2	5704	Platforma ridicatoare cu brate tip prb-16	ora	46.0000		
2	W2F05C1#(1)	DEMONTARE Sisteme de prindere existente	buc	184.0000		
2.1	20131	Electrician linii electrice aeriene categoria a III-a	ora	242.8800		
2.2	5704	Platforma ridicatoare cu brate tip prb-16	ora	128.8000		
3	W2F05C#(1)	Dispozitiv pt. fixarea corpurilor de iluminat, inclusiv conductoarele, pe stâlp de lemn sau beton montat cu PRB-16;	buc	213.0000		
3.1	Material	Suport pentru prindere carja iluminat stradal	buc	213.0000		
3.2	Material	Banda inox	m	426.0000		
3.3	Material	Catarama	buc	426.0000		
3.4	18052	Carja mica pentru corpuri de iluminat conform calcule luminotehnice	buc	213.0000		
3.5	5842687	Piulita zincata m8	buc	1,278.0000		
3.6	5882143	Saiba plata pentru m8 zn	kg	10.2240		
3.7	5804749	Surub cu cap hexagonal m8x40 zn	buc	1,278.0000		
3.8	20131	Electrician linii electrice aeriene categoria a III-a	ora	432.3900		
3.9	5704	Platforma ridicatoare cu brate tip prb-16	ora	149.1000		
4	W2F01C#(1)	Aparat de iluminat LED 75W	buc	11.0000		
4.1	18047	Aparat de iluminat LED 75W conform fisa tehnica	buc	11.0000		
4.2	20121	Electrician linii electrice aeriene categoria a II-a	ora	5.3900		
4.3	5704	Platforma ridicatoare cu brate tip prb-16	ora	3.5200		
4.4	20052224	Clema derivatie cu dinti pentru iluminat	buc	22.0000		
4.5	4806359	Cablu energie 3 x 1.5 mmp	m	44.0000		
5	W2F01C#(1)	Aparat de iluminat LED 30W	buc	202.0000		
5.1	18047	Aparat de iluminat LED 30W conform fisa tehnica	buc	202.0000		
5.2	20121	Electrician linii electrice aeriene categoria a II-a	ora	98.9800		
5.3	5704	Platforma ridicatoare cu brate tip prb-16	ora	64.6400		
5.4	20052224	Clema derivatie cu dinti pentru iluminat	buc	404.0000		
5.5	4806359	Cablu energie 3 x 1.5 mmp	m	808.0000		
6	Articol	Pachet comunicatie si control telegestiune	buc	1.0000		
6.1	Material	Controler telegestiune si senzor miscare PIR	buc	210.0000		
6.2	Material	Controler telegestiune cu rol de concentrator de date	buc	3.0000		
6.3	Material	Senzor Radar monitorizare trafic si control zonal aparate de iluminat conform fisa tehnica	buc	1.0000		
7	Articol	Senzor PM	buc	1.0000		
7.1	Material	Senzor PM senzor monitorizare calitate aer conform fisa tehnica	buc	1.0000		

Total manopera (ore)	
Total greutate materiale (tone)	

	Materiale	Manoperă	Utilaje	Transporturi	TOTAL
Cheltuieli directe					

Total Deviz (fără TVA)	

Alte cheltuieli directe

Coeficient	Valoare	Materiale	Manoperă	Utilaje	Transporturi	TOTAL
Contributia asiguratorie pentru munca	2,2500%					

		Materiale	Manoperă	Utilaje	Transporturi	TOTAL
Total cheltuieli directe						
Cheltuieli indirecte	10,0000%					
Profit	5,0000%					

Total General (fără TVA)	
TVA (21%)	
TOTAL GENERAL (LEI)	

SOCIETATEA COMERCIALA ISM PROCON S.R.L. J12/274/2012 RO 30774 FLORESTI JUD. CLUJ

C6 - Lista cuprinzând consumurile de resurse materiale

Nr.	Simbol	Denumire	Cantitate	U.M.	Preț LEI	Preț total LEI	Greutate (t)	Cost transport LEI
1	18047	Aparat de iluminat LED 30W conform fisa tehnica	202.0000	buc				
2	18047	Aparat de iluminat LED 75W conform fisa tehnica	11.0000	buc				
3	Material	Banda inox	426.0000	m				
4	4806359	Cablu energie 3 x 1.5 mmp	852.0000	m				
5	18052	Carja mica pentru corpuri de iluminat conform calcule luminotehnice	213.0000	buc				
6	Material	Catarama	426.0000	buc				
7	20052224	Clema derivatie cu dinti pentru iluminat	426.0000	buc				
8	Material	Controler telegestiune cu rol de concentrator de date	3.0000	buc				
9	Material	Controler telegestiune si senzor miscare PIR	210.0000	buc				
10	5842687	Piulita zincata m8	1,278.0000	buc				
11	5882143	Saiba plata pentru m8 zn	10.2240	kg				
12	Material	Senzor PM senzor monitorizare calitate aer conform fisa tehnica	1.0000	buc				
13	Material	Senzor Radar monitorizare trafic si control zonal aparate de iluminat conform fisa tehnica	1.0000	buc				
14	Material	Suport pentru prindere carja iluminat stradal	213.0000	buc				
15	5804749	Surub cu cap hexagonal m8x40 zn	1,278.0000	buc				
TOTAL LEI								
Greutate (t)								

SOCIETATEA COMERCIALA ISM PROCONS S.R. J12/274/2012 RO 30774518 FLORESTI, HUD. CLUJ

C7 - Lista cuprinzând consumurile cu mâna de lucru

Nr.	Simbol	Denumire	Cantitate	Preț LEI	Preț total LEI
1	20121	Electrician linii electrice aeriene categoria a II-a	176.1300		
2	20131	Electrician linii electrice aeriene categoria a III-a	675.2700		
Ore (h)			851.4000		
TOTAL LEI					

SOCIETATEA COMERCIALA ISM PROCONS S.R.L. RO 30774538 FLORESTI JUD. CLUJ

C8 - Lista cuprinzând consumurile de ore de funcționare a utilajelor de construcții

Nr.	Simbol	Denumire	Cantitate	Preț LEI	Preț total LEI
1	5704	Platforma ridicatoare cu brate tip prb-16	392.0600		
TOTAL LEI					

SOCIETATEA COMERCIALA ISM PROCONS S.R.L. J12/274/2012 RO 30774518 FLORESTI JUD. CLUJ