

NR. 3211 / 7.09.2019

ABG_STZ-10751 0 9. MAI. 2019

BILANT
31.03.2019


pag.: 1 - lei -

COD	DENUMIRE INDICATORI	SOLD LA INCEPUTUL PERIOADEI	SOLD LA SFARSITUL PERIOADEI
0100			
01003	1.Active fixe necorporale (ct.2030000+2050000+2060000+2080100+2080200+2330000-2800300-2800500-2800800-2800801-2800809-2900400-2900500-2900801-2900809-2900800-2930100*)	1.062.413	1.045.887
01004	2.Instalatii tehnice, mijloace de transport, animale, plantatii, mobilier, aparatura birotica si alte active corporale (ct.2130100+2130200+2130300+2130400+2140000+2310000-2810301-2810302-2810303-2810304-2810400-2910301-2910302-2910303-2910304-2910400-2930200*)	288.060	287.452
01005	3.Terenuri si cladiri (ct.2110100+2110200+2120101+2120102+2120201+2120301+2120401+2120501+2120601+2120901+2310000-2810100-2810201-2810202-2810203-2810204-2810205-2810206-2810207-2810208-2910100-2910201-2910202-2910203-2910204-2910205-2910206-2910207-2910208-2930200)	55.727.956	55.727.956
0101			
01015	7.TOTAL ACTIVE NECURENTE (rd.03+04+05+06+07+09)	57.078.429	57.061.295
01019	1.Stocuri (ct.3010000+3020100+3020200+3020300+3020400+3020500+3020600+3020700+3020800+3020900+3030100+3030200+3040100+3040200+3050100+3050200+3070000+3090000+3310000+3320000+3410000+3450000+3460000+3470000+3490000+3510100+3510200+3540100+3540500+3540600+3560000+3570000+3580000+3590000+3610000+3710000+3810000+/-3480000+/-3780000-3910000-3920100-3920200-3920300-3930000-3940100-3940500-3940600-3950100-3950200-3950300-3950400-3950600-3950700-3950800-3960000-3970100-3970200-3970300-3980000-4420803)	475.060	392.434
0102	IMPOZIT PE PROFIT		
01021	Creante din operatiuni comerciale, avansuri si alte decontari (ct.2320000+2340000+4090101+4090102+4110101+4110108+4130100+4180000+4250000+4280102+4610101+4610109+4730109**+4810101+4810102+4810103+4810900+4830000+4840000+4890101+4890301-4910100-4960100+5120800) din care:	23.499	19.886
01022	Creante comerciale si avansuri (ct.2320000+2340000+4090101+4090102+4110101+4110108+4130100+4180000+4610101-4910100-4960100),din care:	11.480	11.480
01023	Creante bugetare (ct.4310100**+4310200**+4310300**+4310400**+4310500**+4310600**+4310700**+4370100**+4370200**+4370300**+4420400+4420802+4440000**+4460100**+4460200**+4480200+4610102+4610104+4630000+4640000+4650100+4650200+4660401+4660402+4660500+4660900+4810101**+4810102**+4810103**+4810900**-4970000), din care:	577.542	853.818
01024	Creantele bugetului general consolidat (ct.4630000+4640000+4650100+4650200+4660401+4660402+4660500+4660900-4970000)	577.542	853.818
01025	Creante din operatiuni cu fonduri externe nerambursabile si fonduri de la buget (ct.4500100+4500300+4500501+4500502+4500503+4500504+4500505+4500700+4510100+4510300+4510500+4530100+4540100+4540301+4540302+4540501+4540502+4540503+4540504+4550100+4550301+4550302+4550303+4560100+4560303+4560309+4570100+4570201+4570202+4570203+4570205+4570206+4570209+4570301+		

COD	DENUMIRE INDICATORI	SOLD LA INCEPUTUL PERIOADEI	SOLD LA SFARSITUL PERIOADEI
01027	4570302+4570309+4580100+4580301+4580302+4610103+4730103***+ 4740000+4760000), din care: Imprumuturi pe termen scurt acordate (ct.2670101+2670102+2670103+ 2670104+2670105+2670108+2670601+2670602+2670603+2670604+ 2670605+2670609+4680101+4680102+4680103+4680104+4680105+ 4680106+4680107+4680108+4680109+4690103+4690105+4690106+ 4690108+4690109)		14.631
0103	Total creante curente (rd.21+23+25+27)	601.041	1.048.335
01030	Conturi la trezorerie, casa in lei.		160.000
01033	(ct.5100000+5120101+5120501+5130101+ 5130301+5130302+5140101+5140301+5140302+5150101+5150103+5150 301 +5150500+5150600+5160101+5160301+5160302+5170101+5170301+51 70302 +5200100+5210100+5210300+5230000+5250101+5250102+5250301+52 50302 +5250400+5260000+5270000+5280000+5290101+5290201+5290301+52 90400 +5290901+5310101+5410101+5500101+5520000+5550101+5550400+55 70101 +5580101+5580201+5590101+5600101+5600300+5600401+5610101+56 10300 +5620101+5620300+5620401+5710100+5710300+5710400+5740101+57 40102 +5740301+5740302+5740400+5750100+5750300+5750400-7700000)	1.987.831	2.054.629
01035	Conturi la institutii de credit, BNR, casa in valuta (ct.5110101+5110102+ 5120102+5120402+5120502+5130102+5130202+5140102+5140202+ 5150102+5150202+5150302+5160102+5160202+5170102+5170202+ 5290102+5290202+5290302+5290902+5310402+5410102+5410202+ 5500102+5550102+5550202+5570202+5580102+5580202+5580302+ 5580303+5590102+5590202+5600102+5600103+5600402+5610102+ 5610103+5620102+5620103+5620402)	4.294	5.202
0104	Total disponibilitati si alte valori (rd.33+33.1+35+35.1)	1.992.125	2.059.831
01040	7.TOTAL ACTIVE CURENTE (rd.19+30+31+40+41+41.1+42)	3.068.226	3.500.600
01045	8.TOTAL ACTIVE (rd.15+45)	60.146.655	60.561.895
0105	3.Provizioane (ct.1510201+1510202+1510203+1510204+1510208)	175.390	
01055	TOTAL DATORII NECURENTE (rd.52+54+55)	175.390	
01058			
0106			
01060	1.Datorii comerciale, avansuri si alte decontari (ct.2690100+4010100+ 4030100+4040100+4050100+4080000+4190000+4620101+4620109+ 4730109+4810101+4810102+4810103+4810900+4830000+ 4840000+4890201+5090000+5120800), din care:	1.117.487	48.349
010601	Decontari privind incheiere executiei bugetului de stat din anul curent (ct.4890201)	1.089.588	
01061	Datorii comerciale si avansuri (ct.4010100+4030100+4040100+ 4050100+4080000+4190000+4620101), din care:	27.900	48.349
01062	2.Datorii catre bugete (ct.4310100+4310200+4310300+4310400+4310500+ 4310600+4310700+4370100+4370200+4370300+4400000+4410000+		

COD	DENUMIRE INDICATORI	SOLD LA INCEPUTUL PERIOADEI	SOLD LA SFARSITUL PERIOADEI
010631	4420300+4420801+4440000+4460100+4460200+4480100+4550501+4550502+4550503+4620109+4670100+4670200+4670300+4670400+4670500+4670900+4730109+4810900),din care:	123.421	90.478
0107	Contributii sociale (ct.4310100+4310200+4310300+4310400+4310500+4310600+4310700+4370100+4370200+4370300)	93.295	64.244
01070	4.Imprumuturi pe termen scurt-sume ce urmeaza a fi platite intr-o perioada de pana la un an (ct.5180601+5180603+5180604+5180605+5180606+5180608+5180609+5180800+5190101+5190102+5190103+5190104+5190105+5190106+5190107+5190108+5190109+5190110+5190180+5190190)		160.000
01072	6.Salariile angajatilor (ct.4210000+4230000+4260000+4270100+4270300+4280101)	160.322	113.850
01073	7.Alte drepturi convenite altor categorii de persoane (pensii, indemnizatii de somaj, burse) (ct.4220100+4220200+4240000+4260000+4270200+4270300+4290000+4380000), din care:	229	
01078	10.TOTAL DATORII CURENTE (rd.60+62+65+70+71+72+73+74+75)	1.401.459	412.677
01079	11.TOTAL DATORII (rd.58+78)	1.576.849	412.677
0108			
01080	12.ACTIVE NETE = TOTAL ACTIVE - TOTAL DATORII = CAPITALURI PROPRII (rd.80=rd.46-79=rd.90)	58.569.806	60.149.218
01084	1.Rezerve, fonduri (ct.1000000+1010000+1020101+1020102+1020103+1030000+ 1040101+1040102+1040103+1050100+1050200+1050300+1050400+1050500+/-1060000+1060000+1320000+1330000)	45.731.387	45.731.387
01085	2.Rezultatul reportat (ct.1170000-sold creditor)	13.134.557	14.102.869
01087	4.Rezultatul patrimonial al exercitiului (ct.1210000-sold creditor)		314.962
01088	5.Rezultatul patrimonial al exercitiului (ct.1210000- sold debitor)	296.138	
0109			
01090	6.TOTAL CAPITALURI PROPRII (rd.84+85-86+87-88)	58.569.806	60.149.218

Conducatorul institutiei

Conducatorul compartimentului
financiar- contabil


CONTUL DE REZULTAT PATRIMONIAL

31.03.2019

pag: 1 - lei -

COD	DENUMIRE INDICATORI	An precedent	An curent
0200			
02002	1.Venituri din impozite, taxe, contributii de asigurari si alte venituri ale bugetelor (ct.7300100+7300200+7310100+7310200+7320100+7330000+7340000+7350100 + 7350200+7350300+7350400+7350500+7350600+7360100+7390000+7450100+ 7450200+7450300+7450400+7450500+7450700+7450900+7460100+7460200+ 7460300+7460900)	1.001.527	772.736
02003	2.Venituri din activitati economice (ct.7210000+7220000+7510100+7510200+/-7090000)	990	586
02004	3.Finantari, subventii, transferuri, alocatii bugetare cu destinatie speciala (ct.7510500+7710000+7720100+7720200+7740100+7740200+7750000+ 7760000+7780000+7790101+7790109)	403.434	116.685
02005	4.Alte venituri operationale (ct.7140000+7180000+7500000++7510300+7510400+ 7810200+7810300+7810401+7810402+7770000)	221.587	31.244
02006	TOTAL VENITURI OPERATIONALE (rd.02+03+04+05)	1.627.538	921.251
02008	1.Salarii si contributiile sociale aferente angajatilor (ct.6410000+6420000+6450100+ 6450200+6450300+6450400+6450500+6450600+6450700+6450800+6460000+ 6470000)	232.743	308.430
02009	2.Subventii si transferuri (ct.6700000+6710000+6720000+6730000+6740000+ 6750000+6760000+6770000+6780000+6790000)	105.823	130.580
0201			
02010	3.Stocuri, consumabile, lucrari si servicii executate de terti (ct.6010000+6020100+ 6020200+6020300+6020400+6020500+6020600+6020700+6020800+6020900+ 6030000+6060000+6070000+6080000+6090000+6100000+6110000+6120000+ 6130000+6140000+6220000+6230000+6240100+6240200+6260000+6270000+ 6280000+6290100)	151.961	166.671
02011	4.Cheltuieli de capital, amortizari si provizioane (ct.6290200+6810100+ 6810200+6810300+6810401+6810402+6820101+6820109+ 6820200+6890100+6890200)	490.527	608
02013	TOTAL CHELTUIELI OPERATIONALE (rd.08+09+10+11+12)	1.137.011	606.289
02015	- EXCEDENT (rd.06-rd.13)		314.962
0202			
02023	- EXCEDENT (rd.15+20-16-21)	1.137.011	314.962
020292	- EXCEDENT (rd.23+28-24-29)	1.137.011	314.962
0203			
02031	- EXCEDENT (rd.29.2-29.4)	1.137.011	314.962

Conducatorul institutiei



Conducatorul compartimentului
financiar- contabil


Situatia activelor si datoriilor institutiilor publice
din administratia locala
31.03.2019

pag.: 1 - lei -

COD	DENUMIRE INDICATORI	Sold la inceputul anului	Sold la sfarsitul perioadei
1800			
18005	Disponibilitati in lei ale institutiilor publice locale si ale institutiilor publice de subordonare locala, la trezorerii (ct.5100000+5120101+5120501+5150101+5150103+5150500+5150600+5160101+5160301+5160302+5170101+5170301+5170302+5210100+5210300+5280000+5290201+5290301+5290400+5290901+5410101+5500101+ 5520000+5550101+5570101+5580101+5580201+5600101+5600300+5610101+5610300+5620101+5620300-7700000), din care:	1.987.831	2.054.629
18008	Total (in baze cash) (rd.04+05)	1.987.831	2.054.629
1801			
18010	Total (in baze accrual)(rd.08+09)	1.987.831	2.054.629
18032	Disponibilitati ale institutiilor publice locale si ale institutiilor de subordonare locala la institutiile de credit rezidente (ct.5110101+5110102+5120102+5120402+5120502+5150102+5150202+5160102+5160202+5170102+5170202+5290202+5290302+5290902+5500102+5550102+5550202+5570202+5580102+5580302+5600102+5600103+5610102+5610103+5620102+5620103), din care:	4.294	5.202
18036	Total (in baze cash) (rd.32+35)	4.294	5.202
18038	Total (in baze accrual) (rd.36+37)	4.294	5.202
1816			
18165	Creante comerciale curente legate de livrari de bunuri si servicii de catre autoritatile locale sau de institutii subordonate acestora(ct.2320000+2340000+4090101+4090102+4110101+4110108+4130100+4180000+4610101-4910100-4960100)	11.480	11.480
	Total(rd.166+167+168+172)din care de la:	198	198
18166	-de la gospodariile populatie (S14)	11.282	11.282
18167	-de la societati nefinanciare (S11)		
1817			
18176	1.Creante ale bugetului local (ct.4640000-4970000). Total (rd.177+178+179+183), din care:	577.542	853.818
18177	- de la gospodariile populatie (S14)	293.473	495.101
18178	- de la societati nefinanciare (S11)	284.069	358.717
1818			
18185	Total creante (rd.176+184)	577.542	853.818
1820			
18203	1.Sume datorate tertilor reprezentand garantii si cautiuni aflate in conturile institutiilor publice (ct.4280101+4280201+4620101+4620109).Total (rd.204+205+206), din care:	4.559	5.467
18204	- salariatilor (gospodariile populatiei)(S143)	4.294	5.202
18205	- societati nefinanciare (S11)	265	265
1826			
182671	Sume primite din excedentul anului precedent pentru acoperirea golurilor temporare de casa si pentru finantarea cheltuielilor sectiunii de dezvoltare (ct.5190107+5190190)		160.000
18268	Total(in baze cash)(rd.262+266+267+267.1)		160.000
1827			
18275	Total (in baze accrual) (cash+dobanzi) (rd.268+274)		160.000
1832			
18320	Datorii comerciale curente legate de livrari de bunuri si servicii (ct.4010100+4030100+ 4040100+4050100+4080000+4190000+4620101).		

COD	DENUMIRE INDICATORI	Sold la inceputul anului	Sold la sfarsitul perioadei
		27.900	48.349
	Total (rd.321+322+326+327) din care catre:	27.900	48.349
18321	-Societati nefinanciare (S11)		
1833			
18331	Datoriile institutiilor publice din administratia locala catre bugete (ct.4310100+4310200+4310300+4310400+4310500+4310600+4310700+4370100+4370200+4370300+4420300+4420801+4440000+4460100+4460200+4480100)	123.421	90.478
18332	Salariile angajatilor (ct.4210000+4230000+4260000+4270100+4270300+4280101)	160.322	113.850
18333	Alte drepturi cuvenite altor categorii de persoane (ct.4260000+4270200+4270300+4290000+4380000)	229	
18335	Total (rd.331+332+333+334)	283.972	204.328
1834			
183421	Provizioane necurente (ct.1510201+1510202+1510203+1510204+1510208), din care:	175.390	
183423	Provizioane necurente reprezentand drepturi de natura salariala stabilite in favoarea personalului din sectorul bugetar prin titluri devenite executorii (din soldul ct.1510203)	175.390	

Conducatorul institutiei

Conducatorul compartimentului
financiar- contabil

DISPONIBIL DIN MIJLOACE CU DESTINATIE SPECIALA

31.03.2019

- lei -

DENUMRE INDICATORI	COD	DISPONIBIL LA INCEPUTUL ANULUI	INCASARI	PLATI	DISPONIBIL LA SFARSITUL PERIOADEI
TOTAL (rd.02 la 15)	0500				
- Garantii materiale retinute gestionarilor conform Legii nr.22/1969 (ct.5500101,ct.5500102/analitice distincte)	05001 05003	4.294 4.294	908 908		5.202 5.202

Conducatorul institutiei,




Conducatorul compartimentului
financiar-contabil




SITUATIA FLUXURILOR DE TREZORERIE

31.03.2019

pag.: 1

COD	DENUMIRE INDICATORI	Total	Casa ct. 5310101	Buget de stat ct. 5200100/ 7700000	Buget local ct. 5210100/ 7700000	Buget asigurari sociale de stat ct. 5250101+ 5250102/ 7700000	Buget asigurari pentru somaj ct. 5740101+ 5740102/ 7700000	Buget Fond national unic de asigurari sociale de sanatate ct. 5710100/ 7700000	Buget Fond pentru mediu ct. 5750100/ 7700000	Buget trezoreria statului ct. 5240100/ 7700000	Buget institutii publice finantate integral din venituri proprii ct. 5600101/ 7700000	Buget institutii publice finantate din venituri proprii si subventii ct. 5610101/ 7700000	Buget activii finant din venit proprii si buget activii privat ct. 562 77000
0300													
03002	1. Incasari	1.138.300	514.465			623.835							
03003	2. Plati	1.071.502	514.465			557.037							
03004	3. Numerar net din activitatea operationala (rd.02-rd.03)	66.798				66.798							
0301													
03010	1. Incasari	160.000				160.000							
03012	3. Numerar net din activitatea de finantare (rd.10-rd.11)	160.000				160.000							
03013	IV.CRESTEREA (DESCRESTEREA) NETA DE NUMERAR SI ECHIVALENT DE NUMERAR (rd.04+rd.08+rd.12)	226.798				226.798							
03014	V. NUMERAR SI ECHIVALENT DE NUMERAR LA INCEPUTUL ANULUI -sume utilizate/transferate din excedentul anului precedent	1.987.831				1.987.566							
030142		160.000				160.000							
03015	VI.NUMERAR SI ECHIVALENT DE NUMERAR LA SFARSITUL PERIOADEI (rd.13+rd.14+rd.14.1-rd.14.2-rd.14.3)	2.054.629				2.054.364							



Conducatorul institutiei

[Signature]

Conducatorul compartimentului financiar-contabil

[Signature]

Viza trezoreriei


SITUATIA FLUXURILOR DE TREZORERIE

31.03.2019

pag.: 1 - lei-

COD	DENUMIRE INDICATORI	Total	Casa in valuta	Alte disponibilitati
0400				
04002	1. Incasari	908		908
04004	3. Numerar net din activitatea operationala (rd.02-rd.03)	908		908
0401				
04013	IV CRESTEREA (DESCRESTEREA) NETA DE NUMERAR SI ECHIVALENT DE NUMERAR (rd.04+rd.08+rd.12)	908		908
04014	V NUMERAR SI ECHIVALENT DE NUMERAR LA INCEPUTUL PERIOADEI	4.294		4.294
04017	VI NUMERAR SI ECHIVALENT DE NUMERAR LA FINELE PERIOADEI(rd.13+14+15-16)	5.202		5.202

Conducatorul institutiei



Conducatorul compartimentului
financiar- contabil

A handwritten signature in black ink, likely belonging to the financial-accounting department head.


PRIMĂRIA METES

SITUAȚIA FLUXURILOR DE NUMERAR PE CONTURI 31.03.2019

	SURSA A	5006	
CONT	521	552	total
Incasări	623835	0	623835
Plăți	557037	0	557037
Numerar activ. operațională	66798	0	66798
Incasări	0	0	0
Plăți	0	0	0
Numerar activ. de investiții	0	0	0
Incasări	160000		160000
Plăți			0
Numerar activ. de finanțare	160000	0	160000
Creștere/descrștere netă de numerar	226798	0	226798
Numerar la începutul anului	1987566	265	1987831
me recuperate din excedentul anului preced	0		0
me utilizate din excedentul anului precede	160000		160000
Numerar la sfârșitul perioadei	2054364	265	2054629

SOLD CASA ALTE
SOLD CASA BL
SOLD CASA TOTAL
9802
TOTAL BILANT

1827566
2054629



(Handwritten signature)

(Handwritten signature)

Capi- tot	Sub- capi- tot	Pa- ra- graf	Pa- ra- Titlu	Ar- ti- col	Ali- ne- at	Denumire indicator	Prevederi anuale aprobate la finele perioadei de raportare	Prevederi bugetare trimestriale cumulate	Drepturi constatate			Incasari realizate	Stingeri pe alte cai decat incasari	Drepturi constatate de incasat
									Total, din care:	din anii precedenti	din anul curent			
A							I	2	3=4+5	4	5	6	7	8=3-6-7
1102	05					B sectoarelor si Municipiului Bucuresti	88.000	162.000	155.910		155.910	155.910		
						Sume defalcate din taxa pe valoarea adaugata pentru drumuri	300.000							
1102	06					Sume defalcate din taxa pe valoarea adaugata pentru echilibrarea bugetelor locale	1.368.000	45.000	45.000		45.000	45.000		
1202						ALTE IMPOZITE SI TAXE GENERALE PE BUNURI SI SERVICII								
1202						ALTE IMPOZITE SI TAXE GENERALE PE BUNURI SI SERVICII	700							
1202	07					Taxe hoteliere	700							
1602						TAXE PE UTILIZAREA BUNURILOR, AUTORIZAREA UTILIZARII BUNURILOR SAU PE DESFASURAREA DE ACTIVITATI								
1602						TAXE PE UTILIZAREA BUNURILOR, AUTORIZAREA UTILIZARII BUNURILOR SAU PE DESFASURAREA DE ACTIVITATI	140.920	86.010	255.662	55.767	199.895	88.372		167.290
1602	02					Impozit pe mijloacele de transport	131.830	83.210	255.649	55.767	199.882	88.359		167.290
					01	Impozit pe mijloacele de transport detinute de persoane fizice*)	116.740	81.720	217.207	46.647	170.560	81.701		135.506
1602	02				02	Impozit pe mijloace de transport detinute persoane de juridice*)	15.090	1.490	38.442	9.120	29.322	6.658		
1602	03					Taxe si tarife pentru eliberarea de licente si autorizatii de functionare								
1602	50					Alte taxe pe utilizarea bunurilor, autorizarea utilizarii bunurilor sau pe	8.090	2.500	13		13			31.784

Capi- tol	Sub- capi- tol	Pa- ra- graf	Ar- ti- col	Ali- ne- at	Denumire indicator	Prevederi anuale aprobate la finele perioadei de raportare		Prevederi bugetare trimestriale cumulate	Drepturi constatate		Incasari realizate	Stingeri pe alte cai decat incasari	Drepturi constatate de incasat
						1	2		Total, din care:	din anii precedenti			
A					B								
					desfasurare de activitati	1.000	300						
1800	02				A6. ALTE IMPOZITE SI TAXE FISCALE	200	200		124	1	123	124	
1802					ALTE IMPOZITE SI TAXE FISCALE								
	50				ALTE IMPOZITE SI TAXE FISCALE	200	200		124	1	123	124	
					Alte impozite si taxe	200	200		124	1	123	124	
2900	02				C. VENITURI NEFISCALE	278.390	138.020		453.765	421.951	31.814	35.580	418.185
3000	02				C1. VENITURI DIN PROPRIETATE	13.000	4.000		10.844	10.844			10.844
3002					VENITURI DIN PROPRIETATE	13.000	4.000		10.844	10.844			10.844
	05				VENITURI DIN PROPRIETATE	13.000	4.000		10.844	10.844			10.844
					Venituri din concesiuni si inchirieri								
				30	Alte venituri din concesiuni si inchirieri de catre institutiile publice	13.000	4.000		10.844	10.844			10.844
3300	02				C2. VANZARI DE BUNURI SI SERVICII	265.390	134.020		442.921	411.107	31.814	35.580	407.341
3402					VENITURI DIN TAXE ADMINISTRATIVE, ELIBERARI PERMISE								
3402					VENITURI DIN TAXE ADMINISTRATIVE, ELIBERARI PERMISE	5.000	500		586		586	586	
3402	02				Taxe extrajudiciare de timbru	5.000	500		586		586	586	
3502					AMENZI, PENALITATI SI CONFISCARI	60.000	42.000		243.316	224.063	19.253	15.788	227.528
	01				AMENZI, PENALITATI SI CONFISCARI								
					Venituri din amenzi si alte sanctiuni aplicate potrivit dispozitiilor legale	50.000	38.000		167.788	150.655	17.133	15.788	152.000

Capi- tol	Sub- capi- tol	Pa- ra- gra- ful	Gr- pa / Titlu col	Ali- ne- at	Denumire indicator	Prevederi bugetare anuale aprobrate la finele perioadei de raportare	Prevederi bugetare trimestriale cumulate	Drepturi constatate		Incasari realizate	Stingeri pe alte cai decat incasari	Drepturi constatate de incasat	
								Total, din care:	din anii precedenti				
A						1	2	3=4+5	4	5	6	7	8=3-6-7
B						414.370		3=4+5	4	5	6	7	8=3-6-7
4802	04	02			in anul curent	72.180		3=4+5		72.177			
4802	04	03			Sume primite in contul platilor efectuate in anii anteriori	139.070	72.180	3=4+5		72.177	72.177		
					Prefinantare			3=4+5					



[Handwritten signature]

[Handwritten signature]

CONTUL DE EXECUTIE AL BUGETULUI LOCAL - VENITURI
SECTIUNEA DE FUNCTIONARE
31.03.2019

Capi- tol	Sub- capi- tol	Pa- ra- gra- ful	Ar- ti- col	Ali- ne- at	Denumire indicator	Prevederi		Prevederi bugetare trimestriale cumulate	Drepturi constatate		Incasari realizate	Stingeri pe alte cai decat incasari	Drepturi constatate de incasat
						1 anuale aprobate la finele perioadei de raportare	2		Total, din care:	din anii precedenti			
A					B	1	2	3=4+5	4	5	6	7	8=3-6-7
0001	02				TOTAL VENITURI-BUGET LOCAL	2.656.180	696.970	1.542.214	577.542	964.672	688.396		853.818
0002					I. VENITURI CURENTE	2.560.660	676.860	1.382.110	577.542	804.568	528.292		853.818
0003					A. VENITURI FISCALE	3.214.610	538.840	928.345	155.591	772.754	492.712		435.633
0004					A1. IMPOZIT PE VENIT, PROFIT SI CASTIGURI DIN CAPITAL	990.000	79.240	32.131		32.131	32.131		32.131
0300					A1.2 IMPOZIT PE VENIT, PROFIT SI CASTIGURI DIN CAPITAL DE LA PERSOANE FIZICE	990.000	79.240	32.131		32.131	32.131		32.131
0302					IMPOZIT PE VENIT	3.000	1.000	897		897	897		897
18					Impozitul pe veniturile din transferul proprietatilor imobiliare din patrimoniul personal	3.000	1.000	897		897	897		897
0402					COTE SI SUME DEFALCATE DIN IMPOZITUL PE VENIT	987.000	78.240	31.234		31.234	31.234		31.234
01					Cote defalcate din impozitul pe venit	136.000	78.240	31.234		31.234	31.234		31.234
04					Sume alocate din cotele defalcate din impozitul pe venit pentru echilibrarea bugetelor locale	551.000							
05					Sume repartizate din Fondul la dispozitia Consiliului Judetean	300.000							
0700	02				A3 IMPOZITE SI TAXE PE PROPRIETATE	326.790	166.390	439.518	99.823	339.695	171.175		268.343
0702					IMPOZITE SI TAXE PE PROPRIETATE	326.790	166.390	439.518	99.823	339.695	171.175		268.343
01					Impozit si taxa pe cladiri	107.600	85.990	182.204	35.203	147.001	62.719		119.485
01					Impozit pe cladiri de la persoane fizice	99.000	83.990	130.005	27.853	102.152	60.686		69.319
02					Impozit si taxa pe cladiri de la persoane juridice	8.600	2.000	52.199	7.350	44.849	2.033		50.166

Capi- tol	Sub- ra- gru- pa / Titlu col at	Ar- ti- col	Ali- ne- at	Denumire indicator	Prevederi bugetare anuale aprobrate la finele perioadei de raportare		Prevederi bugetare trimestriale cumulate	Drepturi constatate			Incasari realizate	Stingeri pe alte cai decat incasari	Drepturi constatate de incasat	
					1	2		Total, din care:	din anii precedenti	din anul curent				6
				B										
0702	02			Impozit si taxa pe teren	195.190	77.200	246.331	56.498	189.833	106.087		140.244		
	01			Impozit pe terenuri de la persoane fizice	172.820	65.000	213.697	45.068	168.629	100.959		112.738		
	02			Impozit si taxa pe teren de la persoane juridice	22.370	12.200	32.634	11.430	21.204	5.128		27.506		
	03			Taxe judiciare de timbru si alte										
	50			taxe de timbru	17.000	2.000	9.288	8.122	1.166	674		8.614		
	50			Alte impozite si taxe pe proprietate	7.000	1.200	1.695		1.695	1.695				
1000	02			A4 IMPOZITE SI TAXE PE BUNURI SI SERVICII	1.897.620	293.010	456.572	55.767	400.805	289.282		167.290		
1102	02			SUME DEFALCATE DIN TVA	1.756.000	207.000	200.910		200.910	200.910				
	05			Sume defalcate din taxa pe valoarea adaugata pentru finantarea cheltuielilor descentralizate la nivelul comunelor,oraselor, municipiilor, sectoarelor si Municipiului Bucuresti	88.000	162.000	155.910		155.910	155.910				
	06			Sume defalcate din taxa pe valoarea adaugata pentru drumuri	300.000									
	06			Sume defalcate din taxa pe valoarea adaugata pentru echilibrarea bugetelor locale	1.368.000	45.000	45.000		45.000	45.000				
1202				ALTE IMPOZITE SI TAXE GENERALE PE BUNURI SI SERVICII	700									
	07			Taxe hoteliere	700									
1602				TAXE PE UTILIZAREA BUNURILOR, AUTORIZAREA UTILIZARII BUNURILOR SAU PE DESFASURAREA DE ACTIVITATI	140.920	86.010	255.662	55.767	199.895	88.372		167.290		

Capi- tol	Sub- capi- tol	Pa- ra- gra- ful	Ar- ti- col	Ali- ne- at	Denumire indicator	Prevederi anuale aprobate la finele perioadei de raportare		Prevederi bugetare trimestriale cumulate	Drepturi constatate			Incasari realizate	Stingeri pe alte cai decat incasari	Drepturi constatate de incasat	
						I	2		Total, din care: 3=4+5	din anii precedenti	din anul curent				4
1602	02				B										
					Impozit pe mijloacele de transport	131.830	83.210	255.649	55.767	199.882	88.359			167.290	
	01				Impozit pe mijloacele de transport deținute de persoane fizice*)	116.740	81.720	217.207	46.647	170.560	81.701			135.506	
	02				Impozit pe mijloace de transport deținute persoane de juridice**)	15.090	1.490	38.442	9.120	29.322	6.658			31.784	
	03				Taxe si tarife pentru eliberarea de licente si autorizatii de functionare	8.090	2.500	13	13	13	13				
	50				Alte taxe pe utilizarea bunurilor, autorizarea utilizarii bunurilor sau pe desfasurare de activitati	1.000	300								
1800	02				A6. ALTE IMPOZITE SI TAXE FISCALE	200	200	124	1	123	124				
1802					ALTE IMPOZITE SI TAXE FISCALE	200	200	124	1	123	124				
	50				Alte impozite si taxe	200	200	124	1	123	124				
2900	02				C. VENITURI NEFISCALE	-653.950	138.020	453.765	421.951	31.814	35.580			418.185	
3000					C1. VENITURI DIN PROPRIETATE	13.000	4.000	10.844	10.844		10.844			10.844	
3002					VENITURI DIN PROPRIETATE	13.000	4.000	10.844	10.844		10.844			10.844	
	05				Venituri din concesiuni si inchirieri	13.000	4.000	10.844	10.844		10.844			10.844	
	30				Alte venituri din concesiuni si inchirieri de catre institutiile publice	13.000	4.000	10.844	10.844		10.844			10.844	
3300	02				C2. VANZARI DE BUNURI SI SERVICII	-666.950	134.020	442.921	411.107	31.814	35.580			407.341	
3402					VENITURI DIN TAXE ADMINISTRATIVE, ELIBERARI PERMISE	5.000	500	586		586	586				
	02				Taxe extrajudiciare de timbru	5.000	500	586		586	586				
3502					AMENZI, PENALITATI SI CONFISCARI	60.000	42.000	243.316	224.063	19.253	15.788			227.528	
	01				Venituri din amenzi si alte sanctiuni aplicate potrivit dispozitiilor legale	50.000	38.000	167.788	150.655	17.133	15.788			152.000	

Capi-Sub- tol	Pa- ra- gra- ful	Gr- pa/ Titlu	Ar- ti- col	Ali- ne- at	Denumire indicator	Prevederi anuale aprobrate la finele perioadei de raportare	Prevederi bugetare trimestriale cumulate	Drepturi constatate			Incasari realizate	Stingeri pe alte cai decat incasari	Drepturi constatate de incasat
								Total, din care:	din anii precedenti	din anul curent			
A					B	1	2	3=4+5	4	5	6	7	8=3-6-7
3502	01	02			Venituri din amenzi si alte sanctiuni aplicate de catre alte institutii de specialitate	50.000	38.000	167.788	150.655	17.133	15.788		152.000
	50				Alte amenzi, penalitati si confiscari	10.000	4.000	75.528	73.408	2.120			75.528
3602	06				DIVERSE VENITURI	200.390	91.520	199.019	187.044	11.975	19.206		179.813
	50				Taxe speciale	101.410	45.210	28.684	16.783	11.901	14.008		14.676
					Alte venituri	98.980	46.310	170.335	170.261	74	5.198		165.137
3702					TRANSFERURI VOLUNTARE, ALTELE DECAT SUBVENTIILE	-932.340							
	03				Varsaminte din sectiunea de functionare pentru finantarea sectiunii de dezvoltare a bugetului local(cu semnul minus)	-932.340							
4000	02				III OPERATIUNI FINANCIARE			160.000		160.000	160.000		160.000
4002					INCASARI DIN RAMBURSAREA IMPRUMUTURILOR ACORDATE			160.000		160.000	160.000		160.000
	11				Sume din excedentul anului precedent pentru acoperirea golurilor temporare de casa ale sectiunii de functionare			160.000		160.000	160.000		160.000
4100	02				IV. SUBVENTII	95.520	20.110	104	104	104	104		104
4200					SUBVENTII DE LA ALTE NIVELE ALE ADMINISTRATIEI PUBLICE	95.520	20.110	104	104	104	104		104
4202					SUBVENTII DE LA BUGETUL DE STAT	110	110	104	104	104	104		104
	34				Subventii pentru acordarea ajutorului pentru incalzirea locuintei cu lemne, carbuni,combustibili petrolieri	110	110	104	104	104	104		104
4302					SUBVENTII DE LA ALTE ADMINISTRATII	95.410	20.000						


Capi- tol	Sub- capi- tol	Pa- ra- gra- ful	Ar- ti- col	Ali- ne- at	Denumire indicator	Prevederi bugetare anuale aprobat la finele perioadei de raportare	Prevederi bugetare trimestriale cumulate	Drepturi constatate			Incasari realizate	Stingeri pe alte cai decat incasari	Drepturi constatate de incasat
								Total, din care:	din anii precedenti	din anul curent			
					B	1	2	3=4+5	4	5	6	7	8=3-6-7
4302	34				Sume alocate din bugetul ANCPJ pentru finantarea lucrarilor de inregistrare sistemica din cadrul Programului national de cadastru si carte funciara	95.410							
					A		20.000						




**CONTUL DE EXECUTIE AL BUGETULUI LOCAL - VENITURI
SECTIUNEA DE DEZVOLTARE
31.03.2019**

Pag. 1 -lei-

Capi- tol	Sub- capi- tol	Pa- ra- graf	Gr- pa / Titlu	Al- ti- ne- at	Denumire indicator	Prevederi anuale aprobrate la finele perioadei de raportare	Prevederi bugetare trimestriale cumulate	Drepturi constatate			Incasari realizate	Stingeri pe alte cai decat incasari	Drepturi constatate de incasat
								Total, din care:	din anii precedenti	din anul curent			
A						1	2	3=4+5	4	5	6	7	8=3-6-7
0001	02				B	TOTAL VENITURI-BUGET LOCAL	2.555.010	95.450	95.439	95.439	95.439		
0002						I. VENITURI CURENTE	932.340						
2900						C. VENITURI NEFISCALE	932.340						
3300						C2. VANZARI DE BUNURI SI SERVICII	932.340						
3702						TRANSFERURI VOLUNTARE, ALTELE DECAT SUBVENTIILE	932.340						
04						Varsaminte din sectiunea de functionare	932.340						
4100	02					IV. SUBVENTII	997.050	23.270	23.262	23.262	23.262		
4200						SUBVENTII DE LA ALTE NIVELE ALE ADMINISTRATIEI PUBLICE	997.050	23.270	23.262	23.262	23.262		
4202						SUBVENTII DE LA BUGETUL DE STAT	973.780						
65						Finantarea Programului National de Dezvoltare Locala	973.780						
4302						SUBVENTII DE LA ALTE ADMINISTRATII	23.270	23.270	23.262	23.262	23.262		
31						Sume alocate din bugetul AFIR, pentru sustinerea proiectelor din PNDR 2014-2020	23.270	23.270	23.262	23.262	23.262		
4802						SUME PRIMITE DE LA UE/ALTI DONATORI IN CONTUL PLATILOR EFECTUATE SI PREFINANATARI AFERENTE CADRULUI FINANCIAR 2014-2020	625.620	72.180	72.177	72.177	72.177		
04						Fondul European Agricol de Dezvoltare Rurala (FEADR)	625.620	72.180	72.177	72.177	72.177		
01						Sume primite in contul platilor efectuate in anul curent	414.370						
02						Sume primite in contul platilor efectuate in anii anteriori	72.180						
03						Prefinantare	139.070						



Capi- tol	Sub- capi- tol	Pa- ra- graf	Gru- pa / Titlu	Ali- ne- at	Denumire indicator	Credite de angajament		Credite bugetare		Angajamente bugetare	Angajamente legale	Plati efectuate	Angajamente legale de platit	Cheltuieli efective
						aprobate la finele perioadei de raportare	trimestriale cumulate	aprobate la finele perioadei de raportare	trimestriale cumulate					
						1	2	3	4	5	6	7	8-6-7	9
8402			A		B									
					TRANSPORTURI			3.894.160	239.080	54.410	54.410	54.410	54.410	80.769
	03				TRANSPORTURI			3.894.160	239.080	54.410	54.410	54.410	54.410	80.769
					Transport rutier			3.894.160	239.080	54.410	54.410	54.410	54.410	80.769
					Drumuri si poduri									



Capi- tol	Sub- capi- tol	Pa- ra- graf	Gru- pa / Titlu	Ar- ti- col	Ali- ne- at	Denumire indicator	Credite de angajament		Credite bugetare		Angajamente legale	Plati efectuate	Angajamente legale de platit	Cheltuieli efective	
							aprobate la finele perioadei de raportare	trimestriale cumulate	aprobate la finele perioadei de raportare	trimestriale cumulate					
A						B	1	2	3	4	5	6	7	8=6-7	9
6502			20	13		Pregatire profesionala			2.000						
			20	14		Protectia muncii			1.200						
			57	02		TITLUL VIII ASISTENTA SOCIALA			19.000	2.320	19.000	2.275	16.725	2.275	
			57	02		Ajutoare sociale			19.000	2.320	19.000	2.275	16.725	2.275	
			57	02	01	Ajutoare sociale in numerar			17.000	2.130	17.000	2.125	14.875	2.125	
			57	02	03	Tichete de cresa si tichete sociale pentru gradinita			2.000	190	2.000	150	1.850	150	
6502			59	01		TITLUL XI ALTE CHELTUIELI			3.800		3.800		3.800		
			59	01		Burse			3.800		3.800		3.800		
			70			CHELTUIELI DE CAPITAL			15.000						
			71			TITLUL XIII ACTIVE NEFINANCIARE			15.000						
			71	01		Active fixe			15.000						
			71	01	02	Masini, echipamente si mijloace de transport									
6502			71	01	30	Alte active fixe									
						(inclusiv reparatii capitale)			15.000						
6702						CULTURA, RECREERE SI RELIGIE			497.000	2.000	905	905	905	127	
			01			CULTURA, RECREERE SI RELIGIE			97.000	2.000	905	905	905	127	
						CHELTUIELI CURENTE			62.000	2.000	905	905	905	127	
			20			TITLUL II BUNURI SI SERVICII			2.000	1.000	127	127	127	127	
			20	01		Bunuri si servicii			2.000	1.000	127	127	127	127	
			20	01	03	Incalzit, iluminat si forta motrica			2.000	1.000	127	127	127	127	
			20	02		Reparatii curente			25.000						
			20	05		Bunuri de natura obiectelor de inventar			5.000						
			20	05	30	Alte obiecte de inventar			5.000						
			20	30		Alte cheltuieli			30.000	1.000	778	778	778	778	

Capi- tol	Sub- capi- tol	Pa- ra- graf	Gru- pa / Titlu	Ar- ti- col	Ali- ne- at	Denumire indicator	Credite de angajament		Credite bugetare		Angajamente legale	Plati efectuate	Angajamente legale de platit	Cheltuieli efective	
							aprobate la finele perioadei de raportare	trimestriale cumulate	aprobate la finele perioadei de raportare	trimestriale cumulate					
A						B	1	2	3	4	5	6	7	8=6-7	9
6702			20	30	30	Alte cheltuieli cu bunuri si servicii			30.000	1.000	778	778			
			59			TITLUL XI ALTE CHELTUIELI			35.000						
			59	12		Sustinerea cultelor			35.000						
			70			CHELTUIELI DE CAPITAL			400.000						
			71			TITLUL XIII ACTIVE NEFINANCIARE			400.000						
			71	01		Active fixe			400.000						
			71	01	30	Alte active fixe (inclusiv reparatii capitale)			400.000						
6802						ASIGURARI SI ASISTENTA SOCIALA			748.400	188.000	748.400	180.836	567.564	184.244	
			01			ASIGURARI SI ASISTENTA SOCIALA			748.400	188.000	748.400	180.836	567.564	184.244	
						CHELTUIELI CURENTE			238.970	58.000	238.970	55.406	183.564	58.814	
			10			TITLUL I CHELTUIELI DE PERSONAL			233.520	56.700	233.520	54.186	179.334	57.519	
			10	01		Cheltuieli salariale in bani			233.520	56.700	233.520	54.186	179.334	57.519	
			10	01	01	Salarii de baza			5.450	1.300	5.450	1.220	4.230	1.295	
			10	03		Contributii			5.450	1.300	5.450	1.220	4.230	1.295	
			10	03	07	Contributia asiguratorie pentru munca			5.450	1.300	5.450	1.220	4.230	1.295	
			57			TITLUL VIII ASISTENTA SOCIALA			509.430	130.000	509.430	125.430	384.000	125.430	
			57	02		Ajutoare sociale			509.430	130.000	509.430	125.430	384.000	125.430	
			57	02	01	Ajutoare sociale in numerar			509.430	130.000	509.430	125.430	384.000	125.430	
7000						Partea IV-a SERVICII SI DEZVOLTARE PUBLICA, LOCUINTE, MEDIU SI APE			173.970	57.170	26.102	26.102			
						LOCUINTE, SERVICII SI DEZVOLTARE PUBLICA									
						LOCUINTE, SERVICII SI DEZVOLTARE PUBLICA			164.520	49.170	26.102	26.102		26.102	
			01			CHELTUIELI CURENTE			161.520	49.170	26.102	26.102		26.102	
			20			TITLUL II BUNURI SI SERVICII			161.520	49.170	26.102	26.102		26.102	

Capi- tol	Sub- capi- tol	Pa- ra- graf	Gru- pa / Titlu	Ar- ti- col	Ali- ne- at	Denumire indicator	Credite de angajament		Credite bugetare		Angajamente legale	Plati efectuate	Angajamente legale de platit	Cheltuieli efective	
							aprobate la finele perioadei de raportare	trimestriale cumulate	aprobate la finele perioadei de raportare	trimestriale cumulate					
A						B	1	2	3	4	5	6	7	8=6-7	9
8402		58				TITLUL X PROIECTE CU FINANTARE DIN FONDURI EXTERNE NERAMBURSABILE CADRULUI FINANCIAR 2014-2020			1.009.660						
8402		58	04			Programe din Fondul European Agricol de Dezvoltare Rurala (FEADR)			1.009.660						
8402		58	04	01		Finantarea nationala			495.290						
		58	04	02		Finantarea externa nerambursabila			514.370						
		70				CHELTUIELI DE CAPITAL			2.584.500	125.450					
		71				TITLUL XIII ACTIVE NEFINANCIARE			2.584.500	125.450					
		71	01			Active fixe			2.584.500	125.450					
		71	01	01		Constructii			2.584.500	125.450					

Conducatorul institutiei,


Conducatorul compartimentului
financiar-contabil


CONTUL DE EXECUTIE AL BUGETULUI LOCAL - CHELTUIELI
SECTIUNEA DE FUNCTIONARE
31.03.2019

Capi- tol	Sub- capi- tol	Pa- ra- graf	Gru- pa / Titlu	Ar- ti- col	Al- ne- at	Denumire indicator	Credite de angajament			Credite bugetare		Angajamente legale	Plati efectuate	Angajamente legale de platit	Cheltuieli efective
							1	2	3	aprobate la finele perioadei de raportare	trimestriale cumulate				
						B									
5002						TOTAL CHELTUIELI									
	01					CHELTUIELI CURENTE			2.656.180		696.970	1.926.065	557.037	1.369.028	
	10					TITLUL I CHELTUIELI DE PERSONAL			2.656.180		696.970	1.926.065	557.037	1.369.028	
	20					TITLUL II BUNURI SI SERVICII			1.249.640		298.200	1.249.640	285.137	964.503	
	57					TITLUL VIII ASISTENTA SOCIALA			799.310		256.030	139.195	139.195		
	59					TITLUL XI ALTE CHELTUIELI			528.430		132.320	528.430	127.705	400.725	
									78.800		10.420	8.800	5.000	3.800	
									1.209.810		318.170	1.037.171	276.832	760.339	
5100 02						Partea I-a SERVICII PUBLICE GENERALE			1.209.810		318.170	1.037.171	276.832	760.339	
5102						AUTORITATI PUBLICE SI ACTIUNI EXTERNE			1.209.810		318.170	1.037.171	276.832	760.339	
	01					CHELTUIELI CURENTE			990.070		240.200	990.070	229.731	760.339	
	10					TITLUL I CHELTUIELI DE PERSONAL			990.070		240.200	990.070	229.731	760.339	
	10 01					Cheltuieli salariale in bani			968.000		234.900	968.000	224.698	743.302	
	10 01 01					Salarii de baza			831.700		199.900	831.700	189.978	641.722	
	10 01 12					Indemnizatii platite unor persoane din afara unitatii			73.920		24.000	73.920	23.963	49.957	
	10 01 17					Indemnizatii de hrana			62.380		11.000	62.380	10.757	51.623	
	10 03					Contributii			22.070		5.300	22.070	5.033	17.037	
	10 03 07					Contributia asiguratorie pentru munca			22.070		5.300	22.070	5.033	17.037	
	20					TITLUL II BUNURI SI SERVICII			179.740		67.550	42.101	42.101		
	20 01					Bunuri si servicii			83.670		37.320	24.201	24.201		
	20 01 01					Furnituri de birou			7.000		2.000	1.634	1.634		
	20 01 02					Materiale pentru curatenie			1.370		320	318	318		
	20 01 03					Incalziti, iluminat si forta motrica			6.500		2.000	1.323	1.323		
	20 01 04					Apa, canal si salubritate			800		500	242	242		
	20 01 05					Carburanti si lubrifianti			15.000		5.000	3.000	3.000		
	20 01 08					Posta, telecomunicatii, radio, tv, internet			21.000		10.500	6.064	6.064		

Capi- tol	Sub- capi- tol	Pa- ra- graf	Gr- pa / Titlu	Ar- ti- col	Ali- ne- at	Denumire indicator	Credite de angajament		Credite bugetare		Angajamente legale bugetare	Angajamente legale	Plati efectuate	Angajamente legale de platit	Cheltuieli efective
							1	2	3	4					
A															
	20	01	09			Materiale si prestari de servicii cu caracter functional			32.000	17.000	11.620	11.620	11.620	14.335	
	20	05				Bunuri de natura obiectelor de inventar			1.700	700	682	682	682		
	20	05	30			Alte obiecte de inventar			1.700	700	682	682	682		
	20	06				Deplasari, detasari, transferari			11.000	5.000	3.380	3.380	3.380		
	20	06	01			Deplasari interne, detasari, transferari			11.000	5.000	3.380	3.380	3.380		
	20	11				Carti, publicatii si materiale documentare			8.570	1.500	1.428	1.428	1.428	2.142	
	20	13				Pregatire profesionala			800					15.853	
	20	30				Alte cheltuieli			74.000	23.030	12.410	12.410	12.410	1.476	
	20	30	01			Reclama si publicitate			2.500	2.500	1.476	1.476	1.476	14.377	
	20	30	30			Alte cheltuieli cu bunuri si servicii			71.500	20.530	10.934	10.934	10.934	5.000	
	59					TITLUL XI ALTE CHELTUIELI			40.000	10.420	5.000	5.000	5.000	5.000	
	59	11				Asociatii si fundatii			40.000	10.420	5.000	5.000	5.000	5.000	
6500	02					Partea III-a CHELTUIELI SOCIAL-CULTURALE			975.400	208.000	808.382	808.382	199.693	608.689	
6502						INVATAMANT			130.000	18.000	59.077	59.077	17.952	41.125	
	01					CHELTUIELI CURENTE			130.000	18.000	59.077	59.077	17.952	41.125	
	10					TITLUL I CHELTUIELI DE PERSONAL			20.600	20.600	20.600	20.600	20.600	20.600	
	10	01				Cheltuieli salariale in bani			20.600	20.600	20.600	20.600	20.600	20.600	
	10	01	15			Alocatii pentru transportul la si de la locul de munca			20.600	15.680	20.600	20.600	15.677	15.677	
	20					TITLUL II BUNURI SI SERVICII			86.600	15.680	15.677	15.677	15.677	33	
	20	01				Bunuri si servicii			83.000	15.680	15.677	15.677	15.677	33	
	20	01	01			Furnituri de birou			4.530	33	33	33	33	33	
	20	01	02			Materiale pentru curatenie			4.500	1.686	1.686	1.686	1.686	1.686	
	20	01	03			Incalzit, iluminat si forta motrica			9.690	1.689	1.686	1.686	1.686	1.686	

Capi- tol	Sub- capi- tol	Pa- ra- graf	Gr- pa / Titlu	Ar- ti- col	Ali- ne- at	Denumire indicator	Credite de angajament			Credite bugetare			Angajamente legale	Plati efectuate	Angajamente legale de platit	Cheltuieli efective				
							1	2	3	4		5					6	7	8=6-7	9
										aprobate la finele perioadei de raportare	trimestriale cumulate									
A						B														
			20	01	04	Apa, canal si salubritate			2.000	499	499	499	499	499		499	499			
			20	01	05	Carburanti si lubrifianti			18.000	7.000	7.000	7.000	7.000	7.000		7.000	7.000			
			20	01	06	Piese de schimb			6.000	995	995	995	995	995		995	995			
			20	01	08	Posta, telecomunicatii, radio, tv, internet			1.500	302	302	302	302	302		302	302			
			20	01	09	Materiale si prestari de servicii cu caracter functional			36.780	5.162	5.162	5.162	5.162	5.162		5.162	5.162			
			20	06		Deplasari, detasari, transferari			400											
			20	06	01	Deplasari interne, detasari, transferari			400											
			20	13		Pregatire profesionala			2.000											
			20	14		Protectia muncii			1.200											
			57			TITLUL VIII ASISTENTA SOCIALA			19.000	2.320	19.000	19.000	19.000	19.000		2.275	2.275			
			57	02		Ajutoare sociale			17.000	2.130	17.000	17.000	17.000	17.000		2.125	2.125			
			57	02	01	Ajutoare sociale in numerar				190	2.000	2.000	2.000	2.000		150	150			
			57	02	03	Tichete de cresa si tichete sociale pentru gradinita					3.800	3.800	3.800	3.800		3.800	3.800			
			59			TITLUL XI ALTE CHELTUIELI			3.800		3.800	3.800	3.800	3.800		3.800	3.800			
			59	01		Burse			97.000	2.000	97.000	97.000	97.000	97.000		905	905			
			01			CULTURA, RECREERE SI RELIGIE			97.000	2.000	97.000	97.000	97.000	97.000		905	905			
			20			CHELTUIELI CURENTE			62.000	2.000	62.000	62.000	62.000	62.000		127	127			
			20	01		TITLUL II BUNURI SI SERVICII			2.000	1.000	2.000	2.000	2.000	2.000		127	127			
			20	01		Bunuri si servicii			2.000	1.000	2.000	2.000	2.000	2.000		127	127			
			20	01	03	Incalzit, iluminat si forta motrica														
			20	02		Reparatii curente			5.000											
			20	05		Bunuri de natura obiectelor de inventar			5.000											
			20	05	30	Alte obiecte de inventar			5.000											

Capi- tol	Sub- capi- tol	Pa- ra- graf	Gr- pa / Titlu col	Ar- ti- col	Ali- ne- at	Denumire indicator	Credite de angajament			Credite bugetare		Angajamente legale bugetare	Angajamente legale	Plati efectuate	Angajamente legale de platit	Cheltuieli efective
							1	2	3	4	5					
						B										
			A													
			20	30		Alte cheltuieli			30.000	1.000	778	778				
			20	30	30	Alte cheltuieli cu bunuri si servicii			30.000	1.000	778	778				
			59			TITLUL XI ALTE CHELTUIELI			35.000							
			59	12		Sustinerea cultelor			35.000							
						ASIGURARI SI ASISTENTA SOCIALA			748.400	188.000	748.400	748.400	748.400	180.836	567.564	184.244
						CHELTUIELI CURENTE			748.400	188.000	748.400	748.400	748.400	180.836	567.564	184.244
			01			TITLUL I CHELTUIELI DE PERSONAL			238.970	58.000	238.970	238.970	238.970	55.406	183.564	58.814
			10			Cheltuieli salariale in bani			233.520	56.700	233.520	233.520	233.520	54.186	179.334	57.519
			10	01		Salarii de baza			233.520	56.700	233.520	233.520	233.520	54.186	179.334	57.519
			10	01	01	Contributii			5.450	1.300	5.450	5.450	5.450	1.220	4.230	1.295
			10	03		Contributia asiguratorie pentru muntca			5.450	1.300	5.450	5.450	5.450	1.220	4.230	1.295
			10	03	07	TITLUL VIII ASISTENTA SOCIALA			509.430	130.000	509.430	509.430	509.430	125.430	384.000	125.430
			57			Ajutoare sociale			509.430	130.000	509.430	509.430	509.430	125.430	384.000	125.430
			57	02		Ajutoare sociale in numerar			509.430	130.000	509.430	509.430	509.430	125.430	384.000	125.430
			57	02	01	Partea IV-a SERVICII SI DEZVOLTARE			170.970	57.170	26.102	26.102	26.102	26.102	26.102	26.102
			7000	02		PUBLICA, LOCUINTE, MEDIU SI APE			161.520	49.170	26.102	26.102	26.102	26.102	26.102	26.102
			7002			LOCUINTE, SERVICII SI DEZVOLTARE PUBLICA			161.520	49.170	26.102	26.102	26.102	26.102	26.102	26.102
				01		CHELTUIELI CURENTE			161.520	49.170	26.102	26.102	26.102	26.102	26.102	26.102
				20		TITLUL II BUNURI SI SERVICII			161.520	49.170	26.102	26.102	26.102	26.102	26.102	26.102
				20	01	Bunuri si servicii			161.520	49.170	26.102	26.102	26.102	26.102	26.102	26.102
				20	01	Incalzit, iluminat si forta motrica			161.520	49.170	26.102	26.102	26.102	26.102	26.102	26.102
				20	01	Materiale si prestari de servicii cu caracter functional			65.000	48.060	25.000	25.000	25.000	25.000	25.000	25.000
				20	01	Alte bunuri si servicii pentru intretinere si functionare			1.110	1.110	1.102	1.102	1.102	1.102	1.102	1.102
				20	01	PROTECTIA MEDIULUI			95.410	8.000						
									9.450							

Capi- tol	Sub- capi- tol	Pa- ra- graf	Gru- pa / Titlu col at	Ali- ne- at	Denumire indicator	Credite de angajament		Credite bugetare		Angajamente legale	Plati efectuate	Angajamente legale de platit	Cheltuieli efective
						aprobate la finele perioadei de raportare	trimestriale cumulate	aprobate la finele perioadei de raportare	trimestriale cumulate				
A					1	2	3	4	5	6	7	8-6-7	9
B													
8000	02		01		CHELTUIELI CURENTE			8.000					
			20		TITLUL II BUNURI SI SERVICII			8.000					
			20	01	Bunuri si servicii			8.000					
			20	01	Apa, canal si salubritate			8.000					
			20	01	Partea V-a ACTIUNI ECONOMICE			8.000					
			01		TRANSPORTURI			300.000	113.630	54.410	54.410	54.410	80.769
8402			01		CHELTUIELI CURENTE			300.000	113.630	54.410	54.410	54.410	80.769
			20		TITLUL II BUNURI SI SERVICII			300.000	113.630	54.410	54.410	54.410	80.769
			20	01	Bunuri si servicii			300.000	113.630	54.410	54.410	54.410	80.769
			20	01	Materiale si prestari de servicii cu caracter functional			300.000	113.630	54.410	54.410	54.410	80.769
9902	96				excedent/deficit sect funct			300.000	113.630	54.410	54.410	131.359	80.769

Conducatorul institutiei,

Conducatorul compartimentului
financiar-contabil

CONTUL DE EXECUTIE AL BUGETULUI LOCAL - CHELTUIELI
SECTIUNEA DE DEZVOLTARE
31.03.2019

Capi- tol	Sub- capi- tol	Pa- ra- graf	Gru- pa / Titlu	Al- ne- at	Denumire indicator	Credite de angajament			Credite bugetare		Plati efectuate	Angajamente legale de platit	Cheltuieli efective	
						aprobate la finele perioadei de raportare	trimestriale cumulate	aprobate la finele perioadei de raportare	trimestriale cumulate					
A					B	1	2	3	4	5	6	7	8-6-7	9
5002					TOTAL CHELTUIELI			4.542.580	125.450					
	01				CHELTUIELI CURENTE			1.009.660						
	58				TITLUL X PROIECTE CU FINANTARE DIN FONDURI EXTERNE NERAMBURSABILE			1.009.660						
					CADRULUI FINANCIAR 2014-2020			3.532.920	125.450					
	70				CHELTUIELI DE CAPITAL			3.532.920	125.450					
	71				TITLUL XIII ACTIVE NEFINANCIARE			530.420						
5100 02					Partea I-a SERVICII PUBLICE GENERALE			530.420						
5102					AUTORITATI PUBLICE SI ACTIUNI EXTERNE			530.420						
	70				CHELTUIELI DE CAPITAL			530.420						
	71				TITLUL XIII ACTIVE NEFINANCIARE			530.420						
	71 01				Active fixe			17.140						
	71 01 03				Mobilier, aparatura birouica si alte active corporale			17.140						
	71 01 30				Alte active fixe (inclusiv reparatii capitale)			513.280						608
6500 02					Partea III-a CHELTUIELI SOCIAL-CULTURALE			415.000						608
6502					INVATAMANT			15.000						608
	70				CHELTUIELI DE CAPITAL			15.000						608
	71				TITLUL XIII ACTIVE NEFINANCIARE			15.000						608
	71 01				Active fixe			15.000						608
	71 01 02				Masini, echipamente si mijloace de transport			15.000						608
	71 01 30				Alte active fixe (inclusiv reparatii capitale)			15.000						608
6702					CULTURA, RECREERE SI RELIGIE			400.000						608

Capi- tol	Sub- capi- tol	Pa- ra- graf	Gr- pa / Titlu	Ar- fi- col	Al- ne- at	Denumire indicator	Credite de angajament			Credite bugetare		Angajamente legale	Plati efectuate	Angajamente legale de platit	Cheltuieli efective
							aprobate la finele perioadei de raportare	trimestriale cumulate	1	2	3				
			A			B									
			70			CHELTUIELI DE CAPITAL									
			71			TITLUL XIII ACTIVE NEFINANCIARE									
			71	01		Active fixe				400.000					
			71	01	30	Alte active fixe (inclusiv reparatii capitale)				400.000					
7000	02					Partea IV-a SERVICII SI DEZVOLTARE PUBLICA, LOCUINTE, MEDIU SI APE LOCUINTE, SERVICII SI DEZVOLTARE PUBLICA				3.000					
7002						CHELTUIELI DE CAPITAL				3.000					
			71			TITLUL XIII ACTIVE NEFINANCIARE				3.000					
			71	01		Active fixe				3.000					
			71	01	30	Alte active fixe (inclusiv reparatii capitale)				3.000					
8000	02					Partea V-a ACTIUNI ECONOMICE				3.594.160					125.450
8402						TRANSPORTURI				3.594.160					125.450
			01			CHELTUIELI CURENTE				1.009.660					
			58			TITLUL X PROIECTE CU FINANTARE DIN FONDURI EXTERNE NERAMBURSABILE				1.009.660					
			58	04		CADRULUI FINANCIAR 2014-2020 Programe din Fondul European Agricol de Dezvoltare Rurala (FEADR)				1.009.660					
			58	04	01	Finantarea nationala				495.290					
			58	04	02	Finantarea externa nerambursabila				514.370					
			70			CHELTUIELI DE CAPITAL				2.584.500					125.450
			71			TITLUL XIII ACTIVE NEFINANCIARE				2.584.500					125.450
			71	01		Active fixe				2.584.500					125.450

