

NR-0380 / 28.10.2018

BILANT  
30/09/2018

ABG\_STZ-16308/01. NOV. 2018

pag.: 1 - lei -

COD	DENUMIRE INDICATORI	SOLD LA INCEPUTUL PERIOADEI	SOLD LA SFARSITUL PERIOADEI
01003	1.Active fixe necorporale (ct.2030000+2050000+2060000+		
01003	2080100+2080200+2330000-2800300-2800500-2800800-		
01003	2900400-2900500-2900800-2930100*)	1.174.128	1.062.413
01004	2.Ins talatii tehnice, mijloace de transport, animale, plantatii, mobilier,		
01004	aparatura birotica si alte active corporale (ct.2130100+2130200+		
01004	2130300+2130400+2140000+2310000-2810300-2810301-		
01004	2810302-2810303-2810304-2810400-2910300-2910301-		
01004	2910302-2910303-2910304-2910400-2930200*)	262.601	255.521
01005	3.Terenuri si cladiri (ct.2110100+2110200+2120101+2120102+2120201+		
01005	2120301+2120401+2120501+2120601+2120901+2310000-2810100-		
01005	2810200-2810201-2810202-2810203-2810204-2810205-2810206-		
01005	2810207-2810208-2910100-2910200-2910201-2910202-2910203-		
01005	2910204-2910205-2910206-2910207-2910208-2930200)	54.563.279	55.742.713
01015	7.TOTAL ACTIVE NECURENTE (rd.03+04+05+06+07+09)	56.000.008	57.060.647
01019	1.Stocuri (ct.3010000+3020100+3020200+3020300+3020400+		
01019	3020500+3020600+3020700+3020800+3020900+3030100+3030200+		
01019	3040100+3040200+3050100+3050200+3070000+3090000+3310000+		
01019	3320000+3410000+3450000+3460000+3470000+3490000+3510100+		
01019	3510200+ 3540100+3540500+ 3540600+3560000+3570000+3580000+		
01019	3590000+3610000+3710000+3810000+/-3480000+/-3780000-		
01019	3910000-3920100-3920200-3920300-3930000-3940100-3940500-		
01019	3940600-3950100-3950200-3950300-3950400-3950600-3950700-		
01019	3950800-3960000-3970000-3970100-3970200-3970300-3980000-4420803)	412.133	448.551
01021	Creante din operatiuni comerciale, avansuri si alte decontari (ct.2320000+		
01021	2340000+4090101+4090102+4110101+4110108+4130100+4180000+		
01021	4250000+4280102+4610101+4610109+4730109**+4810101+4810102+		
01021	4810103+4810900+4830000+4840000+4890101+		
01021	4890301-4910100-4960100+5120800) din care:	2.763	16.833
01022	Creante comerciale si avansuri (ct.2320000+2340000+4090101+		
01022	4090102+4110101+4110108+4130100+4180000+4610101-		
01022	4910100- 4960100),din care:		11.480
01023	Creante bugetare (ct.4310100**+4310200**+4310300**+4310400**+		
01023	4310500**+4310600**+4310700**+4370100**+4370200**+4370300**		
01023	+4420400+4420802+4440000**+4460100**+4460200**+		
01023	4480200+4610102+4610104+4630000+ 4640000+4650100+4650200		
01023	+4660401+4660402+4660500+4660900+4810101**+4810102**+		
01023	4810103**+4810900**-4970000), din care:	625.174	759.903
01024	Creantele bugetului general consolidat (ct.4630000+4640000+4650100+		
01024	4650200+4660401+4660402+4660500+4660900-4970000)	625.174	759.903
01030	Total creante curente (rd.21+23+25+27)	627.937	776.736
01033	Conturi la trezorerie, casa in lei. (ct.5100000+5120101+5120501+5130101+		
01033	5130301+5130302+5140101+5140301+5140302+5150101+5150103+5150301		
01033	+5150500+5150600+5160101+5160301+5160302+5170101+5170301+5170302		
01033	+5200100+5210100+5210300+5230000+5250101+5250102+5250301+5250302		
01033	+5250400+5260000+5270000+5280000+5290101+5290201+5290301+5290400		
01033	+5290901+5310101+5410101+5500101+5520000+5550101+5550400+5570101		
01033	+5580101+5580201+5590101+5600101+5600300+5600401+5610101+5610300		
01033	+5620101+5620300+5620401+5710100+5710300+5710400+5740101+5740102		

COD	DENUMIRE INDICATORI	SOLD LA INCEPUTUL PERIOADEI	SOLD LA SFARSITUL PERIOADEI
01033	+5740301+5740302+5740400+5750100+5750300+5750400-7700000)	2.182.940	1.687.919
010331	Dobanda de incasat,alte valori,avansuri de trezorerie (ct.5180701+5320100+		
010331	5320200+5320300+5320400+5320500+5320600+5320800+5420100)		2.000
01035	Conturi la institutii de credit, BNR, casa in valuta (ct.5110101+5110102+		
01035	5120102+5120402+5120502+5130102+5130202+5140102+5140202+		
01035	5150102+5150202+5150302+5160102+5160202+5170102+5170202+		
01035	5290102+5290202+5290302+5290902+5310402+5410102+5410202+		
01035	5500102+5550102+5550202+5570202+5580102+5580202+5580302+		
01035	5580303+5590102+5590202+5600102+5600103+5600402+5610102+		
01035	5610103+5620102+5620103+5620402)	1.566	3.463
01040	Total disponibilitati si alte valori (rd.33+33.1+35+35.1)	2.184.506	1.693.382
01045	7.TOTAL ACTIVE CURENTE (rd.19+30+31+40+41+41.1+42)	3.224.576	2.918.669
01046	8.TOTAL ACTIVE (rd.15+45)	59.224.584	59.979.316
01055	3.Provizioane (ct.1510201+1510202+1510203+1510204+1510208)	218.759	218.759
01058	TOTAL DATORII NECURENTE (rd.52+54+55)	218.759	218.759
01060	1.Datorii comerciale, avansuri si alte decontari (ct.2690100+4010100+		
01060	4030100+4040100+4050100+4080000+4190000+4620101+4620109+		
01060	4730109+4810101+4810102+4810103+4810900+4830000+		
01060	4840000+4890201+5090000+5120800), din care:	11.475	4.384
01061	Datorii comerciale si avansuri (ct.4010100+4030100+4040100+		
01061	4050100+4080000+4190000+4620101), din care:	11.475	4.384
01062	2.Datorii catre bugete (ct.4310100+4310200+4310300+4310400+4310500+		
01062	4310600+4310700+4370100+4370200+4370300+4400000+4410000+		
01062	4420300+4420801+4440000+4460100+4460200+4480100+4550501+		
01062	4550502+4550503+4620109+4670100+4670200+4670300+4670400+		
01062	4670500+4670900+4730109+4810900),din care:	53.095	85.506
010631	Contributii sociale (ct.4310100+4310200+4310300+4310400+4310500+		
010631	4310600+4310700+4370100+4370200+4370300)	36.497	62.566
01072	6.Salariile angajatilor (ct.4210000+4230000+4260000+4270100+4270300+		
01072	4280101)	83.784	103.153
01078	10.TOTAL DATORII CURENTE (rd.60+62+65+70+71+72+73+74+75)	148.354	193.043
01079	11.TOTAL DATORII (rd.58+78)	367.113	411.802
01080	12.ACTIVE NETE = TOTAL ACTIVE - TOTAL DATORII = CAPITALURI		
01080	PROPRII (rd.80=rd.46-79=rd.90)	58.857.471	59.567.514
01084	1.Rezerve, fonduri (ct.1000000+1010000+1020101+1020102+1020103+		
01084	1030000+ 1040101+1040102+1040103+1050100+1050200+1050300+		
01084	1050400+1050500+1060000+1320000+1330000)	45.731.387	45.731.387
01085	2.Rezultatul reportat (ct.1170000-sold creditor)	12.091.602	13.123.209
01087	4.Rezultatul patrimonial al exercitiului (ct.1210000-sold creditor)	1.034.482	712.918
01090	6.TOTAL CAPITALURI PROPRII (rd.84+85-86+87-88)	58.857.471	59.567.514

Conducatorul institutiei


Conducatorul compartimentului  
financiar- contabil


CONTUL DE REZULTAT PATRIMONIAL

30/09/2018

pag.: 1 - lei -

COD	DENUMIRE INDICATORI	An precedent	An curent
02002	1.Venituri din impozite, taxe, contribuții de asigurari si alte venituri ale bugetelor		
02002	(ct.7300100+7300200+7310100+7310200+7320100+7330000+7340000+7350100+		
02002	7350200+7350300+7350400+7350500+7350600+7360100+7390000+7450100+		
02002	7450200+7450300+7450400+7450500+7450700+7450900+7460100+7460200+		
02002	7460300+7460900)	2.865.104	1.834.667
02003	2.Venituri din activitati economice		
02003	(ct.7210000+7220000+7510100+7510200+/-7090000)	1.200	2.710
02004	3.Finantari, subventii, transferuri, alocatii bugetare cu destinatie speciala		
02004	(ct.7510500+7710000+7720100+7720200+7740100+7740200+7750000+		
02004	7760000+7780000+7790101+7790109)	38.772	1.035.171
02005	4.Alte venituri operationale (ct.7140000+7180000+7500000++7510300+7510400+		
02005	7810200+7810300+7810401+7810402+7770000)	624.791	250.509
02006	TOTAL VENITURI OPERATIONALE (rd.02+03+04+05)	3.529.867	3.123.057
02008	1.Salarii si contributiile sociale aferente angajatilor (ct.6410000+6420000+6450100+		
02008	6450200+6450300+6450400+6450500+6450600+6450700+6450800+6460000+		
02008	6470000)	1.211.431	706.566
02009	2.Subventii si transferuri (ct.6700000+6710000+6720000+6730000+6740000+		
02009	6750000+6760000+6770000+6780000+6790000)	281.787	371.225
02010	3.Stocuri, consumabile, lucrari si servicii executate de terti (ct.6010000+6020100+		
02010	6020200+6020300+6020400+6020500+6020600+6020700+6020800+6020900+		
02010	6030000+6060000+6070000+6080000+6090000+6100000+6110000+6120000+		
02010	6130000+6140000+6220000+6230000+6240100+6240200+6260000+6270000+		
02010	6280000+6290100)	587.715	534.046
02011	4.Cheltuieli de capital, amortizari si provizioane (ct.6290200+6810100+		
02011	6810200+6810300+6810401+6810402+6820101+6820109+		
02011	6820200+6890100+6890200)	7.199	344
02012	5. Alte cheltuieli operationale (ct.6350100+6540000+6580101+6580109)	35.000	
02013	TOTAL CHELTUIELI OPERATIONALE (rd.08+09+10+11+12)	2.123.132	1.612.181
02015	- EXCEDENT (rd.06-rd.13)	1.406.735	1.510.876
02016	- EXCEDENT (rd.15+20-16-21)	1.406.735	1.510.876
020292	- EXCEDENT (rd.23+28-24-29)	1.406.735	1.510.876
02031	- EXCEDENT (rd.29.2-29.4)	1.406.735	1.510.876

Conducatorul institutiei




Conducatorul compartimentului  
financiar- contabil




**Situatia activelor si datoriilor institutiilor publice  
din administratia locala  
30/09/2018**


pag.: 1 - lei -

COD	DENUMIRE INDICATORI	Sold la inceputul anului	Sold la sfarsitul perioadei
18005	Disponibilitati in lei ale institutiilor publice locale si ale institutiilor publice de		
18005	subordonare locala, la trezorerii (ct.5100000+5120101+5120501+5150101+		
18005	5150103+5150500+5150600+5160101+5160301+5160302+5170101+5170301		
18005	+5170302+5210100+5210300+5280000+5290201+5290301+5290400+5290901		
18005	+5410101+5500101+ 5520000+5550101+5570101+5580101+5580201+5600101		
18005	+5600300+5610101+5610300+5620101+5620300-7700000), din care:	2.182.940	1.687.919
18008	Total (in baze cash) (rd.04+05)	2.182.940	1.687.919
18010	Total (in baze accrual)(rd.08+09)	2.182.940	1.687.919
18023	Alte valori (ct.5320100+5320200+5320300+5320400+5320500+5320600+5320800)		2.000
18032	Disponibilitati ale institutiilor publice locale si ale institutiilor de subordonare		
18032	locala la institutiile de credit rezidente (ct.5110101+5110102+5120102+5120402+		
18032	5120502+5150102+5150202+5160102+5160202+5170102+5170202+5290202+		
18032	5290302+5290902+5500102+5550102+5550202+5570202+5580102+5580302+		
18032	5600102+5600103+5610102+5610103+5620102+5620103), din care:	1.566	3.463
18036	Total (in baze cash) (rd.32+35)	1.566	3.463
18038	Total (in baze accrual) (rd.36+37)	1.566	3.463
18165	Creante comerciale curente legate de livrari de bunuri si servicii de catre autoritatile		
18165	locale sau de institutii subordonate acestora(ct.2320000+2340000+4090101+		
18165	4090102+4110101+4110108+4130100+4180000+4610101-4910100-4960100)		
18165	Total(rd.166+167+168+172)din care de la:		11.480
18166	-de la gospodariile populatie (S14)		198
18167	-de la societati nefinanciare (S11)		11.282
18176	1.Creante ale bugetului local (ct.4640000-4970000). Total (rd.177+178+179+183),		
18176	din care:	625.174	759.903
18177	- de la gospodariile populatie (S14)	291.608	422.208
18178	- de la societati nefinanciare (S11)	333.566	337.695
18185	Total creante (rd.176+184)	625.174	759.903
18203	1.Sume datorate tertilor reprezentand garantii si cautiuni aflate in conturile		
18203	institutiilor publice (ct.4280101+4280201+4620101+4620109).Total (rd.204+205+		
18203	206), din care:	4.471	6.368
18204	- salariatilor (gospodariile populatiei)(S143)	1.566	3.463
18205	- societati nefinanciare (S11)	2.905	2.905
18320	Datorii comerciale curente legate de livrari de bunuri si servicii (ct.4010100+		
18320	4030100+ 4040100+4050100+4080000+4190000+4620101).		
18320	Total (rd.321+322+326+327) din care catre:	11.475	4.384
18321	-Societati nefinanciare (S11)	11.475	4.384
18331	Datoriile institutiilor publice din administratia locala catre bugete (ct.4310100+		
18331	4310200+4310300+4310400+4310500+4310600+4310700+4370100+4370200+		
18331	4370300+4420300+4420801+4440000+4460100+4460200+4480100)	53.095	85.506
18332	Salariile angajatilor (ct.4210000+4230000+4260000+4270100+4270300+		
18332	4280101)	83.784	103.153
18335	Total (rd.331+332+333+334)	136.879	188.659
183421	Provizioane necurente (ct.1510201+1510202+1510203+1510204+1510208), din care:	218.759	218.759
183423	Provizioane necurente reprezentand drepturi de natura salariala stabilite in favoarea		
183423	personalului din sectorul bugetar prin titluri devenite executorii (din soldul		
	ct.1510203)	218.759	218.759

Conducatorul institutiei



Conducatorul compartimentului  
financiar- contabil



)

)

## DISPONIBIL DIN MIJLOACE CU DESTINATIE SPECIALA

30/09/2018

- lei -

DENUMRE INDICATORI	COD	DISPONIBIL LA INCEPUTUL ANULUI	INCASARI	PLATI	DISPONIBIL LA SFARSITUL PERIOADEI
TOTAL (rd.02 la 15)	05001	1.566	1.897		3.463
- Garantii materiale retinute gestionarilor conform Legii nr.22/1969 (ct.5500101,ct.5500102/analitice distincte)	05003	1.566	1.897		3.463

Conducatorul institutiei,

Conducatorul compartimentului  
financiar-contabil

SITUAȚIA FLUXURILOR DE TREZORERIE

30/09/2018


pag.: 1 - lei -

COD	DENUMIRE INDICATORI	Total	Casa in valuta	Alte disponibilitati
04002	1. Incasari	1.897		1.897
04004	3. Numerar net din activitatea			
04004	operationala (rd.02-rd.03)	1.897		1.897
04013	IV CRESTEREA (DESCRESTEREA) NETA DE			
04013	NUMERAR SI ECHIVALENT DE NUMERAR			
04013	(rd.04+rd.08+rd.12)	1.897		1.897
04014	V NUMERAR SI ECHIVALENT DE NUMERAR LA			
04014	INCEPUTUL PERIOADEI	1.566		1.566
04017	VI NUMERAR SI ECHIVALENT DE NUMERAR LA			
04017	FINELE PERIOADEI(rd.13+14+15-16)	3.463		3.463

Conducatorul institutiei



Conducatorul compartimentului  
financiar- contabil




PRIMĂRIA METES

SITUAȚIA FLUXURILOR DE NUMERAR PE CONTURI 30.09.2018

CONT	5211	9802 5213	TOT BL	5006 552	total
Incasări	2986843	0	2986843	0	2986843
Plăți	1632301	0	1632301	0	1632301
Numerar activ. operațională	1354542	0	1354542	0	1354542
Incasări	0	0	0	0	0
Plăți	1069903	0	1069903	0	1069903
Numerar activ. de investiții	-1069903	0	-1069903	0	-1069903
Incasări	0	0	0	0	0
Plăți	0	0	0	0	0
Numerar activ. de finanțare	0	0	0	0	0
Creștere/descreștere netă de numerar	284639	0	284639	0	284639
Numerar la începutul anului		2180035	2180035	2905	2182940
ne recuperate din excedentul anului precedent		0	0	0	0
ame utilizate din excedentul anului precedent		0	0	0	0
Numerar la sfârșitul perioadei	284639	2180035	2464674	2905	2467579

SOLD CASA ALTE 0  
 SOLD CASA BL 0  
 SOLD CASA TOTAL 0  
 BUGET DE STAT 779660  
**TOTAL BILANT 1687919**



*[Handwritten signature]*

*[Handwritten mark]*



SITUATIA FLUXURILOR DE TREZORERIE

30/09/2018

pag.: 1 - lei -

COD	DENUMIRE INDICATORI	Total	Casa ct. 5910101	Buget de stat ct. 5200100/7700000	Buget local ct. 5210100/7700000	Buget asiguarari sociale de stat ct. 5250101+/5250102/7700000	Buget asiguarari pentru somaj ct. 5740101+/5740102/7700000	Buget Fond national unic de asiguarari sociale de sanatate ct. 5710100/7700000	Buget Fond pentru mediu ct. 5750100/7700000	Buget trezoreria statului ct. 5240100/7700000	Buget institutiilor publice finantate integral din venituri proprii ct. 5600101/7700000	Buget institutiilor publice finantate din venituri proprii si subvenții ct. 5610101/7700000	Buget activitati finantate din venituri proprii si buget activitati de privatizare ct. 5620101/7700000	Buget imprumuturi interne ct. 5130101+/5140101+/5150101+/5170101/7700000	Buget fonduri externe nerambursabile (surse D) ct. 5150103/7700000	Alte disponibilitati (ct.500)	
03002	1. Incasari	4.049.059	1.062.216		2.986.843												
03003	2. Plati	2.684.517	1.062.216	779.660	1.632.301												
03004	3. Numerar net din activitatea operationala (rd.02-rd.03)	1.364.542		-779.660	1.354.542												
03007	2. Plati	1.069.903			1.069.903												
03008	3. Numerar net din activitatea de investitii (rd.06-07)	-1.069.903			-1.069.903												
03013	IV.CRESTEREA (DESCRESTEREA) NETA DE NUMERAR SI ECHIVALENT DE NUMERAR (rd.04+rd.08+rd.12)	284.639		-779.660	284.639												2.903
03014	V. NUMERAR SI ECHIVALENT DE NUMERAR LA INCEPUTUL ANULUI	2.182.940			2.180.035												
03015	VI.NUMERAR SI ECHIVALENT DE NUMERAR LA SFARSITUL PERIOADEI (rd.13+rd.14+rd.14.1-rd.14.2-rd.14.3)	2.467.379		-779.660	2.464.074												2.903


Conducatorul institutiei

Conducatorul compartimentului financiar- contabil

Viza trezoreriei

*[Signature]*

*[Signature]*






Capi- tol	Sub- capi- tol	Pa- ra- gra- ful	Ar- ti- col	Ali- ne- at	Denumire indicator	Prevederi bugetare anuale aprobrate la finele perioadei de raportare	Prevederi bugetare trimestriale cumulate	Drepturi constatate			Incasari realizate	Stingeri pe alte cai decat incasari	Drepturi constatate de incasat
								Total, din care:	din anii precedenti	din anul curent			
A					B	1	2	3=4+5	4	5	6	7	8=3-6-7
0702	02	01			fizice	193.890	169.390	214.268	51.831	162.437	138.150		76.118
		02			Impozit si taxa pe teren de la persoane juridice	22.370	16.900	30.362	10.474	19.888	17.091		13.271
		03			Taxe judiciare de timbru si alte taxe de timbru	11.000	6.000	18.836	10.798	8.038	10.233		8.603
		50			Alte impozite si taxe pe proprietate	5.000	3.900	4.718		4.718	4.718		
1000	02				A4 IMPOZITE SI TAXE PE BUNURI SI SERVICII	932.700	767.420	923.133	90.648	832.485	788.192		134.941
1102					SUME DEFALCATE DIN TVA	832.080	682.430	672.720		672.720	672.720		
		02			Sume defalcate din taxa pe valoarea adaugata pentru finantarea cheltui- lilor descentralizate la nivelul comunelor,oraselor, municipiilor, sectoarelor si Municipiului Bucuresti	654.080	543.430	533.720		533.720	533.720		
		06			Sume defalcate din taxa pe valoarea adaugata pentru echilibrarea bugetelor locale	178.000	139.000	139.000		139.000	139.000		
1202					ALTE IMPOZITE SI TAXE GENERALE PE BUNURI SI SERVICII	700	700						
		07			Taxe hoteliere	700	700						
1602					TAXE PE UTILIZAREA BUNURILOR, AUTORIZAREA UTILIZARII BUNURILOR SAU PE DESFASURAREA DE ACTIVITATI	99.920	84.290	250.413	90.648	159.765	115.472		134.941
		02			Impozit pe mijloacele de transport	90.830	77.350	244.469	90.648	153.821	109.528		134.941
		01			Impozit pe mijloacele de transport detinute de persoane fizice*)								
		02			Impozit pe mijloace de transport	85.740	73.460	167.320	34.504	132.816	96.754		70.566

Capi- tol	Sub- pa- ra- graf	Pa- ra- gra- ful	Ar- ti- col	Ali- ne- at	Denumire indicator	Prevederi anuale aprobat la finele perioadei de raportare		Prevederi bugetare trimestriale cumulate	Drepturi constatate			Incasari realizate	Singeri pe alte cai decat incasari	Drepturi constatate de incasat
						1	2		Total, din care:	din anii precedenti	din anul curent			
A					B	3=4+5		4	5	6	7	8=3-6-7		
1602	02	02			detinute persoane de juridice*)	5.090	3.890	77.149	56.144	21.005	12.774			64.375
	03				Taxe si tarife pentru eliberarea de licente si autorizatii de functionare	8.090	6.090	5.944						
	50				Alte taxe pe utilizarea bunurilor, autorizarea utilizarii bunurilor sau pe desfasurare de activitati	1.000	850							
1800	02				A6. ALTE IMPOZITE SI TAXE FISCALE	200	200	249	5	244	170			79
1802					ALTE IMPOZITE SI TAXE FISCALE	200	200	249	5	244	170			79
	50				Alte impozite si taxe	200	200	249	5	244	170			79
2900	02				C. VENITURI NEFISCALE	388.590	364.340	687.544	434.325	253.219	207.627			479.917
3000					Cl. VENITURI DIN PROPRIETATE	13.000	12.000	24.599	20.764	3.835	1.486			23.113
3002					VENITURI DIN PROPRIETATE	13.000	12.000	24.599	20.764	3.835	1.486			23.113
	05				Venituri din concesiuni si inchirieri	13.000	12.000	24.599	20.764	3.835	1.486			23.113
	30				Alte venituri din concesiuni si inchirieri de catre institutiile publice	13.000	12.000	24.599	20.764	3.835	1.486			23.113
3300	02				C2. VANZARI DE BUNURI SI SERVICII	375.590	352.340	662.945	413.561	249.384	206.141			456.804
3402					VENITURI DIN TAXE ADMINISTRATIVE, ELIBERARI PERMISE	2.000	1.500	2.710		2.710	2.710			23.113
	02				Taxe extrajudiciare de timbru	2.000	1.500	2.710		2.710	2.710			23.113
3502	01				AMENZI, PENALITATI SI CONFISCARI	52.000	48.000	234.240	206.158	28.082	25.612			208.628
	02				Venituri din amenzi si alte sanctiuni aplicate potrivit dispozitiilor legale	42.000	39.000	160.832	133.176	27.656	25.612			135.220
	02				Venituri din amenzi si alte sanctiuni aplicate de catre alte institutii de specialitate	42.000	39.000	160.832	133.176	27.656	25.612			135.220
	50				Alte amenzi, penalitati si confiscari	10.000	9.000	73.408	72.982	10.896	10.000			10.000

Capi- tol	Sub- capi- tol	Pa- ra- gra- ful	Ar- ti- col	Alte ne- at	Denumire indicator	Prevederi anuale aprobrate la finele perioadei de raportare	Prevederi bugetare trimestriale cumulate	Drepturi constatate			Incasari realizate	Singeri pe alte cai decat incasari	Drepturi constatate de incasat
								Total, din care:	din anii precedenti	din anul curent			
A						1	2	3=4+5	4	5	6	7	8=3-6-7
3602					B								
					DIVERSE VENITURI								
	06				Taxe speciale	321.590	302.840	425.995	207.403	218.592	177.819		248.176
	50				Alte venituri	119.260	109.290	166.607	38.403	128.204	87.431		79.176
3702	03				Varsaminte din sectiunea de functionare pentru finantarea sectiunii de dezvoltare a bugetului local(cu semnul minus)	202.330	193.550	259.388	169.000	90.388	90.388		169.000
	04				Varsaminte din sectiunea de functionare	-64.010	-45.000	-45.000		-45.000	-45.000		-45.000
4100	02				IV. SUBVENTII	64.010	45.000	45.000		45.000	45.000		45.000
4200					SUBVENTII DE LA ALTE NIVELE ALE ADMINISTRATIEI PUBLICE	2.113.800	2.103.800	1.033.686		1.033.686	1.033.686		1.033.686
4202					SUBVENTII DE LA BUGETUL DE STAT	2.113.800	2.103.800	1.033.686		1.033.686	1.033.686		1.033.686
	34				Subventii pentru acordarea ajutorului pentru incalzirea locuintei cu lemne, carbuni, combustibili petrolieri	2.011.500	2.001.500	1.027.386		1.027.386	1.027.386		1.027.386
	65				Finantarea Programului National de Dezvoltare Locala	500	500	456		456	456		456
	69				Subventii de la bugetul de stat catre bugetele locale necesare sustinerii derularii proiectelor finantate din fonduri externe nerambursabile (FEN) postaderare, aferente perioadei de programare 2014-2020	2.001.000	2.001.000	1.026.930		1.026.930	1.026.930		1.026.930
4302					SUBVENTII DE LA ALTE ADMINISTRATII	10.000							
	34				Sume alocate din bugetul ANCFI pentru finantarea lucrarilor de inregistrare sistematica din cadrul Programului national de cadastru si carte funciara	102.300	102.300	6.300		6.300	6.300		6.300

Capi-Sub- capitol	Pa- ra- graf	Gru- pa / Titlu	Ar- ti- col	Ali- ne- at	Denumire indicator	Prevederi bugetare anuale aprobrate la finele perioadei de raportare	Prevederi bugetare trimestriale cumulate	Drepturi constatate			Incasari realizate	Sfingeri pe alte cai decat incasari	Drepturi constatate de incasat
								Total, din care:	din anii precedenti	din anul curent			
A					B	1	2	3=4+5	4	5	6	7	8=3-6-7
4802					SUME PRIMITE DE LA UE/ALTI DONATORI IN CONTUL PLATILOR EFECTUATE SI AFERENTE CADRULUI FINANCIAR 2014-2020								
	04				Fondul European Agricol de Dezvoltare Rurala (FEADR)	520.600	249.990						
				01	Sume primite in contul platilor efectuate in anul curent	520.600	249.990						
				03	Prorinantare	466.600	195.990						
						54.000	54.000						



**CONTUL DE EXECUTIE AL BUGETULUI LOCAL - CHELTUIELI**  
30/09/2018

Pag. 1 - lei-

Capi- tol	Sub- capi- tol	Pa- ra- gra- ful	Gru- pa / Titlu	Al- ne- at	Denumire indicator	Credite de angajament	Credite bugetare		Angajamente bugetare	Angajamente legale	Plati efectuate	Angajamente legale de platit	Cheltuieli efective
							anuale aprobate la finele perioadei de raportare	trimestriale cumulate					
A					B	1	2	3	4	5	6	7=5-6	8
5002					TOTAL CHELTUIELI		7.105.730	5.648.520	2.998.272	2.998.272	2.702.204	296.068	1.612.182
5100	02				Partea I-a SERVICII PUBLICE GENERALE		1.731.730	1.494.260	979.966	979.966	829.339	150.627	684.832
5102					AUTORITATI PUBLICE SI ACTIUNI EXTERNE		1.731.730	1.494.260	979.966	979.966	829.339	150.627	684.832
	01				Autoritati executive si legislative		1.731.730	1.494.260	979.966	979.966	829.339	150.627	684.832
	03				Autoritati executive		1.731.730	1.494.260	979.966	979.966	829.339	150.627	684.832
6000	02				Partea II-a APARARE, ORDINE PUBLICA SI SIGURANTA NATIONALA		2.980	2.980	2.970	2.970	2.970		
6102					ORDINE PUBLICA SI SIGURANTA NATIONALA		2.980	2.980	2.970	2.970	2.970		
	05				Protectie civila si protectia contra incendiilor (protectie civila nonmilitara)		2.980	2.980	2.970	2.970	2.970		
6500	02				Partea III-a CHELTUIELI SOCIAL-CULTURALE		1.279.900	1.030.350	808.576	808.576	663.135	145.441	642.011
6502					INVATAMANT		193.800	404.550	100.293	100.293	77.913	22.380	75.956
	03				Invatamant prescolar si primar		3.090	3.090	3.085	3.085	2.885	200	2.885
	02				Invatamant primar		3.090	3.090	3.085	3.085	2.885	200	2.885
	04				Invatamant secundar		96.910	83.310	74.295	74.295	66.925	7.370	65.081
	01				Invatamant secundar inferior		96.910	83.310	74.295	74.295	66.925	7.370	65.081
	07				Invatamant nedefinit prin nivel		20.300	16.260	20.300	20.300	6.740	13.560	6.740
	04				Invatamant special		20.300	16.260	20.300	20.300	6.740	13.560	6.740
	50				Alte cheltuieli in domeniul invatamantului		73.500	301.890	2.613	2.613	1.363	1.250	1.250
6702					CULTURA, RECREERE SI RELIGIE		514.820	147.520	137.003	137.003	137.003		114.640
	03				Servicii culturale		124.050	92.520	90.058	90.058	90.058		72.090
	07				Camine culturale		124.050	92.520	90.058	90.058	90.058		72.090
	05				Servicii recreative si sportive		10.000	10.000	6.695	6.695	6.695		2.300
	02				Tineret		10.000	10.000	6.695	6.695	6.695		2.300
	50				Alte servicii in domeniile culturii, recreerii si religiei		380.770	45.000	40.250	40.250	40.250		40.250

Capi- tot	Sub- capi- tot	Pa- ra- gra- ful	Ar- ti- col	Ali- ne- at	Denumire indicator	Credite de angajament	Credite bugetare		Angajamente legale	Plati efectuate	Angajamente legale de platit	Cheltuieli efective	
							anuale aprobate la finele perioadei de raportare	trimestriale cumulate					
A					B	1	2	3	4	5	6	7=5-6	8
6802					ASIGURARI SI ASISTENTA SOCIALA		571.280	478.280	571.280	448.219	123.061	451.415	
	05				Asistenta sociala in caz de boli si invaliditati		561.000	468.000	561.000	446.413	114.587	449.609	
		02			Asistenta sociala in caz de invaliditate		561.000	468.000	561.000	446.413	114.587	449.609	
	15				Prevenirea excluderii sociale		9.280	9.280	9.280	850	8.430	850	
		01			Ajutor social		9.280	9.280	9.280	850	8.430	850	
	50				Alte cheltuieli in domeniul asigurarilor si asistentei sociale		1.000	1.000	1.000	956	44	956	
		50			Alte cheltuieli in domeniul asistentei sociale		1.000	1.000	1.000	956	44	956	
7000	02				Partea IV-a SERVICII SI DEZVOLTARE PUBLICA, LOCUINTE, MEDIU SI APE		445.010	399.230	190.133	190.133		182.466	
7002					LOCUINTE, SERVICII SI DEZVOLTARE PUBLICA		325.750	279.970	76.111	76.111		76.111	
	05				Alimentare cu apa si amenajari hidrotehnice		140.000	166.610	69.811	69.811		69.811	
		01			Alimentare cu apa		140.000	166.610					
	06				Illuminat public si electricitari		83.450	77.450					
	50				Alte servicii in domeniul locuintelor, serviciilor si dezvoltarii comunitate		102.300	35.910	6.300	6.300		6.300	
7402					PROTECTIA MEDIULUI		119.260	119.260	114.022	114.022		106.355	
	05				Salubritate si gestuncea deseurilor		119.260	119.260	114.022	114.022		106.355	
		01			Salubritate		119.260	119.260	114.022	114.022		106.355	
8000	02				Partea V-a ACTIUNI ECONOMICE		3.646.110	2.721.700	1.016.627	1.016.627		102.873	
8302					AGRICULTURA, SILVICULTURA, SI VANATOARE		49.700	49.700	44.082	44.082		44.082	
	03				Agricultura		49.700	49.700	44.082	44.082		44.082	
		30			Alte cheltuieli in domeniul agriculturii		49.700	49.700	44.082	44.082		44.082	
8402					TRANSPORTURI		3.596.410	2.672.000	972.545	972.545		58.791	
	03				Transport rutier		3.596.410	2.672.000	972.545	972.545		58.791	



Capi- tol	Sub- capi- tol	Pa- ra- graf	Pa- ra / Titlu	Ar- ti- col	Ali- ne- at	Denumire indicator	Credite de angajament	Credite bugetare			Angajamente legale	Plati efectuate	Angajamente legale de platit	Cheltuieli efective
								anuale aprobrate la finele perioadei de raportare	2	3				
							1							
			A			B								
8402	01					Drumuri si poduri		3.596.410		2.672.000		972.545	972.545	972.545
												7=5-6	8	58.791

*P*



*AK*

TOTAL JUDET

DETALIEREA CHELTUIELILOR  
- buget local -  
30/09/2018

Capi- tol	Sub- capi- tol	Pa- ra- graf	Gru- pa / Titlu	Ar- ti- col	Ali- ne- at	Denumire indicator	Credite de angajament	Credite bugetare		Angajamente bugetare	Angajamente legale	Plati efectuate	Angajamente legale de platit	Cheltuieli efective
								2	3					
A						B	1	2	3	4	5	6	7=5-6	8
5002						TOTAL CHELTUIELI		7.105.730	5.648.520	2.998.272	2.998.272	2.702.204	296.068	1.612.182
	01					CHELTUIELI CURENTE		2.960.690	2.334.700	1.928.369	1.928.369	1.632.301	296.068	1.611.838
	10					TITLUL I CHELTUIELI DE PERSONAL		888.210	784.620	888.210	888.210	690.597	197.613	706.566
	10	01				Cheltuieli salariale in bani		858.940	757.870	858.940	858.940	666.556	192.384	690.730
	10	01	01			Salarii de baza		768.840	669.270	768.840	768.840	600.992	167.848	623.619
	10	01	12			Indemnizatii platite unor persoane din afara unitatii		68.600	68.600	68.600	68.600	50.134	18.466	51.681
	10	01	15			Alocatii pentru transportul la si de la locul de munca		21.500	20.000	21.500	21.500	15.430	6.070	15.430
	10	03				Contributii		29.270	26.750	29.270	29.270	24.041	5.229	15.836
	10	03	01			Contributii de asigurari sociale de stat		9.290	9.290	9.290	9.290	9.242	48	510
	10	03	02			Contributii de asigurari de somaj		280	280	280	280	270	10	12
	10	03	03			Contributii de asigurari sociale de sanatate		2.960	2.960	2.960	2.960	2.944	16	127
	10	03	04			Contributii de asigurari pentru accidente de munca si boli profesionale		100	100	100	100	87	13	4
	10	03	06			Contributii pentru concedii si indemnizatii		120	120	120	120	117	3	21
	10	03	07			Contributia asiguratorie pentru munca		16.520	14.000	16.520	16.520	11.381	5.139	15.162
	20					TITLUL II BUNURI SI SERVICII		902.200	740.440	570.479	570.479	570.479		534.047
	20	01				Bunuri si servicii		565.900	469.300	359.466	359.466	359.466		337.257
	20	01	01			Furnituri de birou		9.840	9.200	5.478	5.478	5.478		2.154
	20	01	02			Materiale pentru curatenie		3.630	2.730	2.123	2.123	2.123		1.184
	20	01	03			Incalzit, iluminat si forta motrica		97.600	86.800	76.129	76.129	76.129		76.129
	20	01	04			Apa, canal si salubritate		122.060	121.360	114.953	114.953	114.953		107.265
	20	01	05			Carburanti si lubrifianti		27.200	22.700	23.340	23.340	23.340		19.427
	20	01	06			Piese de schimb		13.760	13.760	13.820	13.820	13.820		13.820





Capi- tol	Sub- capi- tol	Pa- ra- gra- ful	Gru- pa / Titlu	Ar- ti- col	Ali- ne- at	Denumire indicator	Credite de angajament	Credite bugetare		Angajamente legale	Plati efectuate	Angajamente legale de platit	Cheltuieli efective	
								anuale aprobate la finele perioadei de raportare	trimestriale cumulate					
A						B	1	2	3	4	5	6	7=5-6	8
						stat		7.000	7.000	7.000	6.953	7.000	47	
10	03	02				Contributii de asigurari de somaj		210	210	210	202	210	8	
10	03	03				Contributii de asigurari sociale de sanatate		2.240	2.240	2.240	2.232	2.240	8	
10	03	04				Contributii de asigurari pentru accidente de munca si boli profesionale		70	70	70	66	70	4	
10	03	07				Contributia asiguratorie pentru munca		12.420	10.980	12.420	8.817	12.420	3.603	12.224
20						TITLUL II BUNURI SI SERVICII		211.010	171.040	117.844	117.844	117.844		99.376
20	01					Bunuri si servicii		64.610	53.630	45.413	45.413	45.413		33.615
20	01	01				Furnituri de birou		7.340	7.300	4.406	4.406	4.406		1.082
20	01	02				Materiale pentru curatenie		1.430	1.130	1.126	1.126	1.126		187
20	01	03				Incalzit, iluminat si forta motrica		6.600	5.100	4.714	4.714	4.714		4.714
20	01	04				Apa, canal si salubritate		800	600	334	334	334		313
20	01	05				Carburanti si lubrifianti		12.000	11.000	9.290	9.290	9.290		7.377
20	01	08				Posta, telecomunicatii, radio, tv, internet		21.440	16.500	14.523	14.523	14.523		15.000
20	01	09				Materiale si prestari de servicii cu caracter functional		15.000	12.000	11.020	11.020	11.020		4.942
20	05					Bunuri de natura obiectelor de inventar		2.630	1.980	1.895	1.895	1.895		
20	05	30				Alte obiecte de inventar		2.630	1.980	1.895	1.895	1.895		
20	06					Deplasari, detasari, transferari		16.080	16.080	13.500	13.500	13.500		13.500
20	06	01				Deplasari interne, detasari, transferari		16.080	16.080	13.500	13.500	13.500		13.500
20	11					Carti, publicatii si materiale documentare		8.560	6.600	5.712	5.712	5.712		6.426
20	13					Pregatire profesionala		1.730	1.730	650	650	650		650
20	14					Protectia muncii		110	420					
20	30					Alte cheltuieli		117.290	90.600	50.674	50.674	50.674		45.185
20	30	01				Reclama si publicitate		6.000	6.000	1.895	1.895	1.895		1.300

Capi- tol	Sub- pa- ra- graf	Gru- pa / Titlu	Ar- ti- col	Ali- ne- at	Denumire indicator	Credite de angajament	Credite bugetare		Angajamente bugetare	Angajamente legale	Plati efectuate	Angajamente legale de platit	Cheltuieli efective		
							anuale aprobate la finele perioadei de raportare	trimestriale cumulate							
A				B				1	2	3	4	5	6	7=5-6	8
		20	30	30	Alte cheltuieli cu bunuri si servicii		111.290	84.600	48.779	48.779	48.779		43.885		
		58			TITLUL X PROIECTE CU FINANTARE DIN FONDURI EXTERNE NERAMBURSABILE CADRULUI FINANCIAR 2014-2020		115.990	40.000							
		58	04		Programe din Fondul European Agricol de Dezvoltare Rurala (FEADR)		115.990	40.000							
		58	04	02	Finantarea externa nerambursabila		115.990	40.000							
		59			TITLUL XI ALTE CHELTUIELI		31.000	31.000	31.000	31.000	31.000		31.000		
		59	11		Asociatii si fundatii		31.000	31.000	31.000	31.000	31.000		31.000		
		70			CHELTUIELI DE CAPITAL		681.420	641.000	138.812	138.812	138.812		138.812		
		71			TITLUL XIII ACTIVE NEFINANCIARE		681.420	641.000	138.812	138.812	138.812		138.812		
		71	01		Active fixe		681.420	641.000	138.812	138.812	138.812		138.812		
		71	01	30	Alte active fixe (inclusiv reparatii capitale)		681.420	641.000	138.812	138.812	138.812		138.812		
6000	02				Partea II-a APARARE, ORDINE PUBLICA SI SIGURANTA NATIONALA		2.980	2.980	2.970	2.970	2.970		2.970		
6102					ORDINE PUBLICA SI SIGURANTA NATIONALA		2.980	2.980	2.970	2.970	2.970		2.970		
		01			CHELTUIELI CURENTE		2.980	2.980	2.970	2.970	2.970		2.970		
		20			TITLUL II BUNURI SI SERVICII		2.980	2.980	2.970	2.970	2.970		2.970		
		20	05		Bunuri de natura obiectelor de inventar		2.980	2.980	2.970	2.970	2.970		2.970		
		20	05	30	Alte obiecte de inventar		2.980	2.980	2.970	2.970	2.970		2.970		
6500	02				Partea III-a CHELTUIELI SOCIAL-CULTURALE		1.279.900	1.030.350	808.576	808.576	808.576	145.441	642.011		
6502					INVATAMANT		193.800	404.550	100.293	100.293	100.293	22.380	75.956		
		01			CHELTUIELI CURENTE		122.800	104.550	100.180	100.180	100.180	22.380	75.612		
		10			TITLUL I CHELTUIELI DE PERSONAL		21.500	20.000	21.500	21.500	21.500	6.070	15.430		
		10	01		Cheltuieli salariale in bani		21.500	20.000	21.500	21.500	21.500	6.070	15.430		
		10	01	15	Alocatii pentru transportul la si de la locul de munca		21.500	20.000	21.500	21.500	21.500	6.070	15.430		

Capi- tol	Sub- capi- tol	Pa- ra- graf	Gru- pa / Titlu	Ar- ti- col	Ali- ne- at	Denumire indicator	Credite de angajament	Credite bugetare		Angajamente legale	Plati efectuate	Angajamente legale de platit	Cheltuieli efective		
								anuale aprobate la finele perioadei de raportare	trimestriale cumulate						
A								2	3	4	5	6	7=5-6	8	
B								1							
			20			TITLUL II BUNURI SI SERVICII									
			20	01		Bunuri si servicii		74.500	62.400	51.880	51.880	51.880	49.692		
			20	01	01	Furnituri de birou		69.910	58.210	48.549	48.549	48.549	46.549		
			20	01	02	Materiale pentru curatenie		2.500	1.900	1.072	1.072	1.072	1.072		
			20	01	03	Incalzit, iluminat si forta motrica		2.200	1.600	997	997	997	997		
			20	01	04	Apa, canal si salubritate		11.000	8.000	5.557	5.557	5.557	5.557		
			20	01	05	Carburanti si lubrifianti		2.000	1.500	997	997	997	997		
			20	01	06	Piese de schimb		15.200	11.700	14.050	14.050	14.050	12.050		
			20	01	07	Transport		13.760	13.760	13.820	13.820	13.820	13.820		
			20	01	08	Posta, telecomunicatii, radio, tv, internet		1.000	1.000	541	541	541	541		
			20	01	09	Materiale si prestari de servicii cu caracter functional		1.400	1.350	1.256	1.256	1.256	1.256		
			20	02		Reparatii curente		20.850	17.400	10.659	10.659	10.659	10.659		
			20	05		Bunuri de natura obiectelor de inventar		1.390	1.390	1.385	1.385	1.385	1.385		
			20	05	30	Alte obiecte de inventar		200	200	188	188	188	188		
			20	06		Deplasari, deplasari, transferari		200	200	188	188	188	188		
			20	06	01	Deplasari interne, deplasari, transferari		500	500	58	58	58	58		
			20	13		Pregatire profesionala		500	500	58	58	58	58		
			20	14		Protectia muncii		900	900	900	900	900	900		
			57			TITLUL VIII ASISTENTA SOCIALA		1.600	1.200	800	800	800	800		
			57	02		Ajutoare sociale		22.800	18.150	22.800	22.800	22.800	22.800		
			57	02	01	Ajutoare sociale in numerar		22.800	18.150	22.800	22.800	22.800	22.800		
			57	02	03	Tichete de cresa si tichete sociale pentru gradinita		20.300	16.260	20.300	20.300	20.300	20.300		
			59			TITLUL XI ALTE CHELTUIELI		2.500	1.890	2.500	2.500	2.500	2.500		
			59	01		Burse		4.000	4.000	4.000	4.000	4.000	4.000		
			70			CHELTUIELI DE CAPITAL		4.000	4.000	4.000	4.000	4.000	4.000		
								71.000	300.000	113	113	113	344		

Capi- tol	Sub- capi- tol	Pa- ra- graf	Gru- pa / Titlu	Ar- ti- col	Ali- ne- at	Denumire indicator	Credite de angajament	Credite bugetare		Angajamente bugetare	Angajamente legale	Plati efectuate	Angajamente legale de platit	Cheltuieli efective
								anuale aprobat la finele perioadei de raportare	trimestriale cumulate					
A						B	1	2	3	4	5	6	7=5-6	8
			71			TITLUL XIII ACTIVE NEFINANCIARE		71.000	300.000	113	113	113		344
			71	01		Active fixe		71.000	300.000	113	113	113		344
			71	01	02	Masini, echipamente si mijloace de transport								344
			71	01	30	Alte active fixe (inclusiv reparatii capitale)		71.000	300.000	113	113	113		344
6702			01			CULTURA, RECREERE SI RELIGIE		514.820	147.520	137.003	137.003	137.003		114.640
			01			CHELTUIELI CURENTE		194.000	126.700	119.035	119.035	119.035		114.640
			20			TITLUL II BUNURI SI SERVICII		149.000	111.700	104.035	104.035	104.035		99.640
			20	01		Bunuri si servicii		3.230	1.700	2.699	2.699	2.699		2.699
			20	01	03	Incalzit, iluminat si forta motrica		2.000	1.700	1.469	1.469	1.469		1.469
			20	01	09	Materiale si prestari de servicii cu caracter functional		1.230		1.230	1.230	1.230		1.230
			20	02		Reparatii curente		100.000	70.000	69.391	69.391	69.391		69.391
			20	30		Alte cheltuieli		45.770	40.000	31.945	31.945	31.945		27.550
			20	30	30	Alte cheltuieli cu bunuri si servicii		45.770	40.000	31.945	31.945	31.945		27.550
			59			TITLUL XI ALTE CHELTUIELI		45.000	15.000	15.000	15.000	15.000		15.000
			59	12		Sustinerea cultelor		45.000	15.000	15.000	15.000	15.000		15.000
			70			CHELTUIELI DE CAPITAL		320.820	20.820	17.968	17.968	17.968		
			71			TITLUL XIII ACTIVE NEFINANCIARE		320.820	20.820	17.968	17.968	17.968		
			71	01		Active fixe		320.820	20.820	17.968	17.968	17.968		
			71	01	01	Constructii		20.820	20.820	17.968	17.968	17.968		
			71	01	30	Alte active fixe (inclusiv reparatii capitale)								
6802			01			ASIGURARI SI ASISTENTA SOCIALA		571.280	478.280	571.280	571.280	448.219	123.061	451.415
			10			CHELTUIELI CURENTE		571.280	478.280	571.280	571.280	448.219	123.061	451.415
			10	01		TITLUL I CHELTUIELI DE PERSONAL		174.400	153.400	174.400	174.400	133.484	40.916	136.680
			10	01		Cheltuieli salariale in bani		167.070	147.070	167.070	167.070	127.713	39.357	133.068



Capi- tol	Sub- capi- tol	Pa- ra- graf	Gru- pa / Titlu	Ar- ti- col	Al- ne- at	Denumire indicator	Credite de angajament	Credite bugetare		Angajamente bugetare	Angajamente legale	Plati efectuate	Angajamente legale de platit	Cheltuieli efective																									
								anuale aprobate la finele perioadei de raportare	trimestriale cumulate																														
A					B					I																													
					2					3					4					5					6					7=5-6					8				
			10	01	01	Salarii de baza	167.070	167.070	147.070	167.070	167.070	127.713	39.357	133.068																									
			10	03		Contributii	7.330	7.330	6.330	7.330	7.330	5.771	1.559	3.612																									
			10	03	01	Contributii de asigurari sociale de stat	2.290	2.290	2.290	2.290	2.290	2.289	1	510																									
			10	03	02	Contributii de asigurari de somaj	70	70	70	70	70	68	2	12																									
			10	03	03	Contributii de asigurari sociale de sanatate	720	720	720	720	720	712	8	127																									
			10	03	04	Contributii de asigurari pentru accidente de munca si boli profesionale	30	30	30	30	30	21	9	4																									
			10	03	06	Contributii pentru concedii si indemnizatii	120	120	120	120	120	117	3	21																									
			10	03	07	Contributia asiguratorie pentru munca	4.100	4.100	3.100	4.100	4.100	2.564	1.536	2.938																									
			57			TITLUL VIII ASISTENTA SOCIALA	396.880	324.880	324.880	396.880	396.880	314.735	82.145	314.735																									
			57	02		Ajutoare sociale	396.880	324.880	324.880	396.880	396.880	314.735	82.145	314.735																									
			57	02	01	Ajutoare sociale in numerar	396.880	324.880	324.880	396.880	396.880	314.735	82.145	314.735																									
7000	02					Partea IV-a SERVICII SI DEZVOLTARE PUBLICA, LOCUINTE, MEDIU SI APE	445.010	399.230	399.230	190.133	190.133	190.133		182.466																									
7002						LOCUINTE, SERVICII SI DEZVOLTARE PUBLICA	325.750	279.970	279.970	76.111	76.111	76.111		76.111																									
			01			CHELTUIELI CURENTE	325.750	279.970	279.970	76.111	76.111	76.111		76.111																									
			20			TITLUL II BUNURI SI SERVICII	185.750	113.360	113.360	76.111	76.111	76.111		76.111																									
			20	01		Bunuri si servicii	185.750	113.360	113.360	76.111	76.111	76.111		76.111																									
			20	01	03	Incalzit, iluminat si forta motrica	78.000	72.000	72.000	64.389	64.389	64.389		64.389																									
			20	01	09	Materiale si prestari de servicii cu caracter functional	5.450	5.450	5.450	5.422	5.422	5.422		5.422																									
			20	01	30	Alte bunuri si servicii pentru intretinere si functionare	102.300	35.910	35.910	6.300	6.300	6.300		6.300																									
			55			TITLUL VII ALTE TRANSFERURI	140.000	166.610	166.610																														
			55	01		A. Transferuri interne	140.000	166.610	166.610																														

Capi- tol	Sub- capi- tol	Pa- ra- graf	Gru- pa / Titlu	Ar- ti- col	Ali- ne- at	Denumire indicator	Credite de angajament	Credite bugetare		Angajamente legale	Plati efectuate	Angajamente legale de platit	Cheltuteli efective	
								anuale aprobate la finele perioadei de raportare	trimestriale cumulate					
A			B			1	2	3	4	5	6	7=5-6	8	
7402			55	01	18	Alte transferuri curente interne		140.000	166.610					
			01			PROTECTIA MEDIULUI		119.260	119.260		114.022			106.355
			20			CHELTUIELI CURENTE		119.260	119.260		114.022			106.355
			20	01		TITLUL II BUNURI SI SERVICII		119.260	119.260		114.022			106.355
			20	01		Bunuri si servicii		119.260	119.260		114.022			106.355
			20	01	04	Apa, canal si salubritate		119.260	119.260		114.022			106.355
8000	02					Partea V-a ACTIUNI ECONOMICE		3.646.110	2.721.700		1.016.627			102.873
8302						AGRICULTURA, SILVICULTURA, SI VANATOARE		49.700	49.700		44.082			44.082
			01			CHELTUIELI CURENTE		49.700	49.700		44.082			44.082
			20			TITLUL II BUNURI SI SERVICII		49.700	49.700		44.082			44.082
			20	01		Bunuri si servicii		13.140	13.140		13.137			13.137
			20	01	09	Materiale si prestari de servicii cu caracter functional		13.140	13.140		13.137			13.137
			20	30		Alte cheltuieli		36.560	36.560		30.945			30.945
			20	30	30	Alte cheltuieli cu bunuri si servicii		36.560	36.560		30.945			30.945
8402						TRANSPORTURI		3.596.410	2.672.000		972.545			58.791
			01			CHELTUIELI CURENTE		524.610	320.000		59.535			58.791
			20			TITLUL II BUNURI SI SERVICII		110.000	110.000		59.535			58.791
			20	01		Bunuri si servicii		110.000	110.000		59.535			58.791
			20	01	09	Materiale si prestari de servicii cu caracter functional		110.000	110.000		59.535			58.791
			58			TITLUL X PROIECTE CU FINANTARE DIN FONDURI EXTERNE NERAMBURSABILE		414.610	210.000		59.535			58.791
			58	04		CADRULUI FINANCIAR 2014-2020								
						Programe din Fondul European Agricol de Dezvoltare Rurala (FEADR)								
			58	04	01	Financiarea nationala		10.000	10.000		59.535			58.791

Capi- tol	Sub- capi- tol	Pa- ra- graf	Gru- pa / Titlu	Ar- ti- col	Ali- ne- at	Denumire indicator	Credite de angajament	Credite bugetare			Angajamente legale	Plati efectuate	Angajamente legale de platit	Cheltuieli efective	
								anuale aprobate la finele perioadei de raportare	2	3					4
A							1								
B															
	58	04	02			Finantarea externa nerambursabila		404.610	200.000						
	70					CHELTUIELI DE CAPITAL		3.071.800	2.352.000	913.010	913.010	913.010	913.010		
	71					TITLUL XIII ACTIVE NEFINANCIARE		3.071.800	2.352.000	913.010	913.010	913.010	913.010		
	71	01				Active fixe		3.071.800	2.352.000	913.010	913.010	913.010	913.010		
	71	01	01			Constructii		3.071.800	2.352.000	913.010	913.010	913.010	913.010		

Conducatorul institutiei,

Conducatorul compartimentului  
financiar-contabil