

NR. 4613/20.07.2018

BILANT  
30/06/2018

pag.: 1 - lei -

COD	DENUMIRE INDICATORI	SOLD LA INCEPUTUL PERIOADEI	SOLD LA SFARSITUL PERIOADEI
01003	1.Active fixe necorporale (ct.2030000+2050000+2060000+		
01003	2080100+2080200+2330000-2800300-2800500-2800800-		
01003	2900400-2900500-2900800-2930100*)	1.174.128	1.044.446
01004	2.Instalatii tehnice, mijloace de transport, animale, plantatii, mobilier,		
01004	aparatura birotica si alte active corporale (ct.2130100+2130200+		
01004	2130300+2130400+2140000+2310000-2810300-2810301-		
01004	2810302-2810303-2810304-2810400-2910300-2910301-		
01004	2910302-2910303-2910304-2910400-2930200*)	262.601	245.980
01005	3.Terenuri si cladiri (ct.2110100+2110200+2120101+2120102+2120201+		
01005	2120301+2120401+2120501+2120601+2120901+2310000-2810100-		
01005	2810200-2810201-2810202-2810203-2810204-2810205-2810206-		
01005	2810207-2810208-2910100-2910200-2910201-2910202-2910203-		
01005	2910204-2910205-2910206-2910207-2910208-2930200)	54.563.279	55.725.581
01015	7.TOTAL ACTIVE NECURENTE (rd.03+04+05+06+07+09)	56.000.008	57.016.007
01019	1.Stocuri (ct.3010000+3020100+3020200+3020300+3020400+		
01019	3020500+3020600+3020700+3020800+3020900+3030100+3030200+		
01019	3040100+3040200+3050100+3050200+3070000+3090000+3310000+		
01019	3320000+3410000+3450000+3460000+3470000+3490000+3510100+		
01019	3510200+ 3540100+3540500+ 3540600+3560000+3570000+3580000+		
01019	3590000+3610000+3710000+3810000+/-3480000+/-3780000-		
01019	3910000-3920100-3920200-3920300-3930000-3940100-3940500-		
01019	3940600-3950100-3950200-3950300-3950400-3950600-3950700-		
01019	3950800-3960000-3970000-3970100-3970200-3970300-3980000-4420803)	412.133	432.458
01021	Creante din operatiuni comerciale, avansuri si alte decontari (ct.2320000+		
01021	2340000+4090101+4090102+4110101+4110108+4130100+4180000+		
01021	4250000+4280102+4610101+4610109+4730109**+4810101+4810102+		
01021	4810103+4810900+4830000+4840000+4890101+		
01021	4890301-4910100-4960100+5120800) din care:	2.763	16.479
01022	Creante comerciale si avansuri (ct.2320000+2340000+4090101+		
01022	4090102+4110101+4110108+4130100+4180000+4610101-		
01022	4910100- 4960100),din care:		11.480
01023	Creante bugetare (ct.4310100**+4310200**+4310300**+4310400**+		
01023	4310500**+4310600**+4310700**+4370100**+4370200**+4370300**		
01023	+4420400+4420802+4440000**+4460100**+4460200**+		
01023	4480200+4610102+4610104+4630000+ 4640000+4650100+4650200		
01023	+4660401+4660402+4660500+4660900+4810101**+4810102**+		
01023	4810103**+4810900** -4970000), din care:	625.174	798.007
01024	Creantele bugetului general consolidat (ct.4630000+4640000+4650100+		
01024	4650200+4660401+4660402+4660500+4660900-4970000)	625.174	798.007
01030	Total creante curente (rd.21+23+25+27)	627.937	814.486
01033	Conturi la trezorerie, casa in lei. (ct.5100000+5120101+5120501+5130101+		
01033	5130301+5130302+5140101+5140301+5140302+5150101+5150103+5150301		
01033	+5150500+5150600+5160101+5160301+5160302+5170101+5170301+5170302		
01033	+5200100+5210100+5210300+5230000+5250101+5250102+5250301+5250302		
01033	+5250400+5260000+5270000+5280000+5290101+5290201+5290301+5290400		
01033	+5290901+5310101+5410101+5500101+5520000+5550101+5550400+5570101		
01033	+5580101+5580201+5590101+5600101+5600300+5600401+5610101+5610300		
01033	+5620101+5620300+5620401+5710100+5710300+5710400+5740101+5740102		

COD	DENUMIRE INDICATORI	SOLD LA INCEPUTUL PERIOADEI	SOLD LA SFARSITUL PERIOADEI
01033	+5740301+5740302+5740400+5750100+5750300+5750400-7700000)	2.182.940	2.148.881
01035	Conturi la institutii de credit, BNR, casa in valuta (ct.5110101+5110102+		
01035	5120102+5120402+5120502+5130102+5130202+5140102+5140202+		
01035	5150102+5150202+5150302+5160102+5160202+5170102+5170202+		
01035	5290102+5290202+5290302+5290902+5310402+5410102+5410202+		
01035	5500102+5550102+5550202+5570202+5580102+5580202+5580302+		
01035	5580303+5590102+5590202+5600102+5600103+5600402+5610102+		
01035	5610103+5620102+5620103+5620402)	1.566	3.363
01040	Total disponibilitati si alte valori (rd.33+33.1+35+35.1)	2.184.506	2.152.244
01045	7.TOTAL ACTIVE CURENTE (rd.19+30+31+40+41+41.1+42)	3.224.576	3.399.188
01046	8.TOTAL ACTIVE (rd.15+45)	59.224.584	60.415.195
01055	3.Provizioane (ct.1510201+1510202+1510203+1510204+1510208)	218.759	218.759
01058	TOTAL DATORII NECURENTE (rd.52+54+55)	218.759	218.759
01060	1.Datorii comerciale, avansuri si alte decontari (ct.2690100+4010100+		
01060	4030100+4040100+4050100+4080000+4190000+4620101+4620109+		
01060	4730109+4810101+4810102+4810103+4810900+4830000+		
01060	4840000+4890201+5090000+5120800), din care:	11.475	2.905
01061	Datorii comerciale si avansuri (ct.4010100+4030100+4040100+		
01061	4050100+4080000+4190000+4620101), din care:	11.475	2.905
01062	2.Datorii catre bugete (ct.4310100+4310200+4310300+4310400+4310500+		
01062	4310600+4310700+4370100+4370200+4370300+4400000+4410000+		
01062	4420300+4420801+4440000+4460100+4460200+4480100+4550501+		
01062	4550502+4550503+4620109+4670100+4670200+4670300+4670400+		
01062	4670500+4670900+4730109+4810900),din care:	53.095	87.406
010631	Contributii sociale (ct.4310100+4310200+4310300+4310400+4310500+		
010631	4310600+4310700+4370100+4370200+4370300)	36.497	61.485
01072	6.Salariile angajatilor (ct.4210000+4230000+4260000+4270100+4270300+		
01072	4280101)	83.784	94.913
01078	10.TOTAL DATORII CURENTE (rd.60+62+65+70+71+72+73+74+75)	148.354	185.224
01079	11.TOTAL DATORII (rd.58+78)	367.113	403.983
01080	12.ACTIVE NETE = TOTAL ACTIVE - TOTAL DATORII = CAPITALURI		
01080	PROPRII (rd.80-rd.46-79-rd.90)	58.857.471	60.011.212
01084	1.Rezerve, fonduri (ct.1000000+1010000+1020101+1020102+1020103+		
01084	1030000+ 1040101+1040102+1040103+1050100+1050200+1050300+		
01084	1050400+1050500+1060000+1320000+1330000)	45.731.387	45.731.387
01085	2.Rezultatul reportat (ct.1170000-sold creditor)	12.091.602	13.113.324
01087	4.Rezultatul patrimonial al exercitiului (ct.1210000-sold creditor)	1.034.482	1.166.501
01090	6.TOTAL CAPITALURI PROPRII (rd.84+85-86+87-88)	58.857.471	60.011.212

Conducatorul institutiei




Conducatorul compartimentului financiar- contabil




CONTUL DE REZULTAT PATRIMONIAL

30/06/2018

pag.: 1 - lei -

COD	DENUMIRE INDICATORI	An precedent	An curent
02002	1.Venituri din impozite, taxe, contributii de asigurari si alte venituri ale bugetelor		
02002	(ct.7300100+7300200+7310100+7310200+7320100+7330000+7340000+7350100+		
02002	7350200+7350300+7350400+7350500+7350600+7360100+7390000+7450100+		
02002	7450200+7450300+7450400+7450500+7450700+7450900+7460100+7460200+		
02002	7460300+7460900)	2.020.828	1.426.017
02003	2.Venituri din activitati economice		
02003	(ct.7210000+7220000+7510100+7510200+/-7090000)	1.000	3.836
02004	3.Finantari, subventii, transferuri, alocatii bugetare cu destinatie speciala		
02004	(ct.7510500+7710000+7720100+7720200+7740100+7740200+7750000+		
02004	7760000+7780000+7790101+7790109)	1.960	1.028.871
02005	4.Alte venituri operationale (ct.7140000+7180000+7500000++7510300+7510400+		
02005	7810200+7810300+7810401+7810402+7770000)	529.341	247.315
02006	TOTAL VENITURI OPERATIONALE (rd.02+03+04+05)	2.553.129	2.706.039
02008	1.Salarii si contributiile sociale aferente angajatilor (ct.6410000+6420000+6450100+		
02008	6450200+6450300+6450400+6450500+6450600+6450700+6450800+6460000+		
02008	6470000)	815.097	465.263
02009	2.Subventii si transferuri (ct.6700000+6710000+6720000+6730000+6740000+		
02009	6750000+6760000+6770000+6780000+6790000)	177.562	239.627
02010	3.Stocuri, consumabile, lucrari si servicii executate de terti (ct.6010000+6020100+		
02010	6020200+6020300+6020400+6020500+6020600+6020700+6020800+6020900+		
02010	6030000+6060000+6070000+6080000+6090000+6100000+6110000+6120000+		
02010	6130000+6140000+6220000+6230000+6240100+6240200+6260000+6270000+		
02010	6280000+6290100)	288.366	291.409
02011	4.Cheltuieli de capital, amortizari si provizioane (ct.6290200+6810100+		
02011	6810200+6810300+6810401+6810402+6820101+6820109+		
02011	6820200+6890100+6890200)	2.675	
02013	TOTAL CHELTUIELI OPERATIONALE (rd.08+09+10+11+12)	1.283.700	996.299
02015	- EXCEDENT (rd.06-rd.13)	1.269.429	1.709.740
02023	- EXCEDENT (rd.15+20-16-21)	1.269.429	1.709.740
02029	- EXCEDENT (rd.23+28-24-29)	1.269.429	1.709.740
02031	- EXCEDENT (rd.29.2-29.4)	1.269.429	1.709.740

Conducatorul institutiei



Conducatorul compartimentului  
financiar- contabil



NR. 4613/25.07.2018

Situatia activelor si datoriilor institutiilor publice  
din administratia locala  
30.06.2018


pag: 1 - lei -

COD	DENUMIRE INDICATORI	Sold la inceputul anului	Sold la sfarsitul perioadei
18005	Disponibilitati in lei ale institutiilor publice locale si ale institutiilor publice de subordonare locala, la trezorerii (ct.5100000+5120101+5120501+5150101+		
18005	5150103+5150500+5150600+5160101+5160301+5160302+5170101+5170301		
18005	+5170302+5210100+5210300+5280000+5290201+5290301+5290400+5290901		
18005	+5410101+5500101+ 5520000+5550101+5570101+5580101+5580201+5600101		
18005	+5600300+5610101+5610300+5620101+5620300-7700000), din care:	2.182.940	2.148.881
18008	Total (in baze cash) (rd.04+05)	2.182.940	2.148.881
18010	Total (in baze accrual)(rd.08+09)	2.182.940	2.148.881
18032	Disponibilitati ale institutiilor publice locale si ale institutiilor de subordonare locala la institutiile de credit rezidente (ct.5110101+5110102+5120102+5120402+		
18032	5120502+5150102+5150202+5160102+5160202+5170102+5170202+5290202+		
18032	5290302+5290902+5500102+5550102+5550202+5570202+5580102+5580302+		
18032	5600102+5600103+5610102+5610103+5620102+5620103), din care:	1.566	3.363
18036	Total (in baze cash) (rd.32+35)	1.566	3.363
18038	Total (in baze accrual) (rd.36+37)	1.566	3.363
18165	Creante comerciale curente legate de livrari de bunuri si servicii de catre autoritatile locale sau de institutii subordonate acestora(ct.2320000+2340000+4090101+		
18165	4090102+4110101+4110108+4130100+4180000+4610101-4910100-4960100)		
18165	Total(rd.166+167+168+172)din care de la:		11.480
18166	-de la gospodariile populatie (S14)		198
18167	-de la societati nefinanciare (S11)		11.282
18176	1.Creante ale bugetului local (ct.4640000-4970000). Total (rd.177+178+179+183),		
18176	din care:	625.174	798.007
18177	- de la gospodariile populatie (S14)	291.608	449.964
18178	- de la societati nefinanciare (S11)	333.566	348.043
18185	Total creante (rd.176+184)	625.174	798.007
18203	1.Sume datorate tertilor reprezentand garantii si cautiuni aflate in conturile institutiilor publice (ct.4280101+4280201+4620101+4620109).Total (rd.204+205+		
18203	206), din care:	4.471	6.268
18204	- salariatilor (gospodariile populatiei)(S143)	1.566	3.363
18205	- societati nefinanciare (S11)	2.905	2.905
18320	Datorii comerciale curente legate de livrari de bunuri si servicii (ct.4010100+		
18320	4030100+ 4040100+4050100+4080000+4190000+4620101).		
18320	Total (rd.321+322+326+327) din care catre:	11.475	2.905
18321	-Societati nefinanciare (S11)	11.475	2.905
18331	Datoriile institutiilor publice din administratia locala catre bugete (ct.4310100+		
18331	4310200+4310300+4310400+4310500+4310600+4310700+4370100+4370200+		
18331	4370300+4420300+4420801+4440000+4460100+4460200+4480100)	53.095	87.406
18332	Salariile angajatilor (ct.4210000+4230000+4260000+4270100+4270300+		
18332	4280101)	83.784	94.913
18335	Total (rd.331+332+333+334)	136.879	182.319
183421	Provizioane necurente (ct.1510201+1510202+1510203+1510204+1510208), din care:	218.759	218.759
183423	Provizioane necurente reprezentand drepturi de natura salariala stabilite in favoarea personalului din sectorul bugetar prin titluri devenite executorii (din soldul ct.1510203)	218.759	218.759

Conducatorul institutiei



Conducatorul compartimentului  
financiar-contabil




SITUATIA FLUXURILOR DE TREZORERIE

30/06/2018

pag.: 1 - lei -

COD	DENUMIRE INDICATORI	Total	Casa in valuta	Alte disponibilitati
04002	1. Incasari	1.797		1.797
04004	3. Numerar net din activitatea			
04004	operationala (rd.02-rd.03)	1.797		1.797
04013	IV CRESTEREA (DESCRESTEREA) NETA DE			
04013	NUMERAR SI ECHIVALENT DE NUMERAR			
04013	(rd.04+rd.08+rd.12)	1.797		1.797
04014	V NUMERAR SI ECHIVALENT DE NUMERAR LA			
04014	INCEPUTUL PERIOADEI	1.566		1.566
04017	VI NUMERAR SI ECHIVALENT DE NUMERAR LA			
04017	FINELE PERIOADEI(rd.13+14+15-16)	3.363		3.363

Conducatorul institutiei



Conducatorul compartimentului  
financiar- contabil



**DISPONIBIL DIN MIJLOACE CU DESTINATIE SPECIALA**

30/06/2018

- lei -

DENUMRE INDICATORI	COD	DISPONIBIL LA INCEPUTUL ANULUI	INCASARI	PLATI	DISPONIBIL LA SFARSITUL PERIOADEI
TOTAL (rd.02 la 15)	05001	1.566	1.797		3.363
- Garantii materiale retinute gestionarilor conform Legii nr.22/1969 (ct.5500101,ct.5500102/analitice distincte)	05003 05003 05003	1.566	1.797		3.363

Conducatorul institutiei,

Conducatorul compartimentului  
financiar-contabil






PRIMĂRIA METES

SITUAȚIA FLUXURILOR DE NUMERAR PE CONTURI 30.06.2018

CONT	9802		TOT BL	5006	
	5211	5213		552	total
Incasări	2531721	0	2531721	0	2531721
Plăți	1012027	0	1012027	0	1012027
Numerar activ. operațională	1519694	0	1519694	0	1519694
Incasări	0	0	0	0	0
Plăți	1034803	0	1034803	0	1034803
Numerar activ. de investiții	-1034803	0	-1034803	0	-1034803
Incasări	0	0	0	0	0
Plăți	0	0	0	0	0
Numerar activ. de finanțare	0	0	0	0	0
Creștere/descreștere netă de numerar	484891	0	484891	0	484891
Numerar la începutul anului		2180035	2180035	2905	2182940
ne recuperate din excedentul anului precedent		0	0		0
sume utilizate din excedentul anului precedent		0	0		0
Numerar la sfârșitul perioadei	484891	2180035	2664926	2905	2667831

SOLD CASA ALTE 0  
 SOLD CASA BL 0  
 SOLD CASA TOTAL 0  
 BUGET DE STAT 518950  
 TOTAL BILANT 2148881



Handwritten signature or initials.



SITUATIA FLUXURILOR DE TREZORERIE

30/06/2018

pag: 1 - lei -

COD	DENUMIRE INDICATORI	Total	Casa ct. 5310101	Buget de stat ct. 520100/ 7700000	Buget local ct. 5210100/ 7700000	Buget asigurari sociale de stat ct. 5250101+ 5250102/ 7700000	Buget asigurari pentru somanj ct. 5740101+ 5740102/ 7700000	Buget Fond national unic de asigurari sociale de sanatate ct. 5710100/ 7700000	Buget Fond pentru mediu ct. 5750100/ 7700000	Buget trazoreria statului ct. 5240100/ 7700000	Buget instituti publice finantate integral din venituri propril ct. 5630101/ 7700000	Buget instituti publice finantate din venituri propril si subventii ct. 5610101/ 7700000	Buget activitati finantate din venituri propril si subventii de privatizare ct.5620101/ 7700000	Buget imprumuturi interne si externe ct. 5130101+ 5140101+ 5170101/ 7700000	Buget fonduri externe reimbursabile (sursa D) ct. 5150103/ 7700000	Alte disponibi- litati (ct.500)	
03002	1. Incasari	3.354.644	822.933		2.531.711												
03003	2. Plati	1.851.970	822.933	518.500	1.012.037												
03004	3. Numerar net din activitatea operationala (rd.02+rd.03)	1.519.694		-518.500	1.339.694												
03007	2. Plati	1.034.803			1.034.803												
03008	3. Numerar net din activitatea de investitii (rd.06+07)	-1.034.803			-1.034.803												
03013	IV.CRESTEREA (DESCRESTEREA) NETA DE NUMERAR SI ECHIVALENT DE NUMERAR (rd.04+rd.08+rd.12)	484.951		-518.500	484.951												
03014	V.NUMERAR SI ECHIVALENT DE NUMERAR LA INCEPUTUL ANULUI	2.192.840			2.192.840												2.905
03015	VI.NUMERAR SI ECHIVALENT DE NUMERAR LA SFARSITUL PERIOADEI (rd.13+rd.14+ rd.14.1-rd.14.2-rd.14.3)	2.667.451		-518.500	2.664.936												2.964

Conducatorul institutiei

Conducatorul compartimentului  
financiar-contabil

Viza trezoreriei



Handwritten signature or initials.





Titlu	Sub-capitol	Pa-ra-graf	Gru-pa / Titlu	Ar-ti-col	Ali-ne-at	Denumire indicator	Prevederi bugetare anuale aprobate la finele perioadei de raportare	Prevederi bugetare trimestriale cumulate	Drepturi constatate			Incasari realizate	Stingeri pe alte cai decat incasari	Drepturi constatate de incasat
									Total, din care:	din anii precedenti	din anul curent			
									1	2	3=4+5			
1602	02	02				detinute persoane de juridice*)	5.090	2.690	77.149	56.144	21.005	11.860		63.289
	03					Taxe si tarife pentru eliberarea de licente si autorizatii de functionare	8.090	4.300	3.666		3.666	3.666		
	50					Alte taxe pe utilizarea bunurilor, autorizarea utilizarii bunurilor sau pe desfasurare de activitati	1.000	600						
1800	02					A6. ALTE IMPOZITE SI TAXE FISCALE	200	200	249	5	244	170		79
1802						ALTE IMPOZITE SI TAXE FISCALE	200	200	249	5	244	170		79
	50					Alte impozite si taxe	200	200	249	5	244	170		79
2900	02					C. VENITURI NEFISCALE	366.830	209.550	685.476	434.325	251.151	186.096		499.380
3000						C1. VENITURI DIN PROPRIETATE	13.000	8.000	24.152	20.764	3.388	1.039		23.113
3002						VENITURI DIN PROPRIETATE	13.000	8.000	24.152	20.764	3.388	1.039		23.113
	05					Venituri din concesiuni si inchirieri	13.000	8.000	24.152	20.764	3.388	1.039		23.113
	30					Alte venituri din concesiuni si inchirieri de catre institutiile publice	13.000	8.000	24.152	20.764	3.388	1.039		23.113
3300	02					C2. VANZARI DE BUNURI SI SERVICII	353.830	201.550	661.324	413.561	247.763	185.057		476.267
3402						VENITURI DIN TAXE ADMINISTRATIVE, ELIBERARI PERMISE	2.000	1.000	3.836		3.836	1.990		1.846
	02					Taxe extrajudiciare de timbru	2.000	1.000	3.836		3.836	1.990		1.846
3502						AMENZI, PENALITATI SI CONFISCARI	52.000	32.000	234.240	206.158	28.082	14.329		219.911
	01					Venituri din amenzi si alte sanctiuni aplicate potrivit dispozitiilor legale	42.000	25.000	160.832	133.176	27.656	14.329		146.503
	02					Venituri din amenzi si alte sanctiuni aplicate de catre alte institutii de specialitate	42.000	25.000	160.832	133.176	27.656	14.329		146.503
	50					Alte amenzi, penalitati si confiscari	10.000	7.000	73.408	72.982	426			73.408

CUI	Sub-capi-tol	Pa-ra-graf	Gru-pa / Titlu	Ar-ti-col	Ali-ne-at	Denumire indicator	Prevederi bugetare anuale aprobate la finele perioadei de raportare	Prevederi bugetare trimestriale cumulate	Drepturi constatate			Incasari realizate	Stingeri pe alte cal-decat incasari	Drepturi constatate de incasat
									Total, din care:	din anii precedenti	din anul curent			
A						B	1	2	3=4+5	4	5	6	7	8=3-6-7
3602						DIVERSE VENITURI	299.830	168.550	423.248	207.403	215.845	168.738		254.510
	06					Taxe speciale	103.060	50.000	166.607	38.403	128.204	81.097		85.510
	50					Alte venituri	196.770	118.550	256.641	169.000	87.641	87.641		169.000
3702	03					Varsaminte din sectiunea de functionare pentru finantarea sectiunii de dezvoltare a bugetului local(cu semnul minus)	-64.010	-10.000	-9.000		-9.000	-9.000		
	04					Varsaminte din sectiunea de functionare	64.010	10.000	9.000		9.000	9.000		
4100	02					IV. SUBVENTII	2.113.800	1.453.500	1.027.386		1.027.386	1.027.386		
4200						SUBVENTII DE LA ALTE NIVELE ALE ADMINISTRATIEI PUBLICE	2.113.800	1.453.500	1.027.386		1.027.386	1.027.386		
4202						SUBVENTII DE LA BUGETUL DE STAT	2.011.500	1.403.500	1.027.386		1.027.386	1.027.386		
	34					Subventii pentru acordarea ajutorului pentru incalzirea locuintei cu lemne, carbuni,combustibili petrolieri	500	500	456		456	456		
	65					Finantarea Programului National de Dezvoltare Locala	2.001.000	1.403.000	1.026.930		1.026.930	1.026.930		
	69					Subventii de la bugetul de stat catre bugetele locale necesare sustinerii derularii proiectelor finantate din fonduri externe nerambursabile (FEN) postaderare, aferente perioadei de programare 2014-2020	10.000							
4302						SUBVENTII DE LA ALTE ADMINISTRATII	102.300	50.000						
	34					Sume alocate din bugetul ANCP1 pentru finantarea lucrarilor de inregistrare sistematica din cadrul Programului national de cadastru si carte funciara	102.300	50.000						

Sub-capi- tol	Pa- ra- graf	Gru- pa/ Titlu	Ar- ti- col	Alte- ne- at	Denumire indicator	Prevederi bugetare anuale aprobrate la finele perioadei de raportare	Prevederi bugetare trimestriale cumulate	Drepturi constatate			Incasari realizate	Stingeri pe alte cai decat incasari	Drepturi constatate de incasat
								Total, din care:	din anii precedenti	din anul curent			
A					B	1	2	3=4+5	4	5	6	7	8=3-6-7
4802					SUME PRIMITE DE LA UE/ALTI DONATORI IN CONTUL PLATILOR EFECTUATE SI AFERENTE CADRULUI FINANCIAR 2014-2020	520.600							
	04				Fondul European Agricol de Dezvoltare Rurala (FEADR)	520.600							
		01			Suma primite in contul platilor efectuate in anul curent	466.600							
		03			Prefinantare	54.000							










Sub- capi- tol	Pa- ra- graf	Gru- pa / Titlu	Ar- ti- col	Ali- ne- at	Denumire indicator	Prevederi bugetare anuale aprobrate la finele perioadei de raportare	Prevederi bugetare trimestriale cumulate	Drepturi constatate			Incasari realizate	Stingeri pe alte cai decat incasari	Drepturi constatate de incasat
								Total, din care:	din anii precedenti	din anul curent			
A					B	1	2	3=4+5	4	5	6	7	8=3-6-7
1602	02	02			detinute persoane de juridice*)	5.090	2.690	77.149	56.144	21.005	11.860		65.289
	03				Taxe si tarife pentru eliberarea de licente si autorizatii de functionare	8.090	4.300	3.666		3.666	3.666		
	50				Alte taxe pe utilizarea bunurilor, autorizarea utilizarii bunurilor sau pe desfasurare de activitati	1.000	600						
1800	02				A6. ALTE IMPOZITE SI TAXE FISCALE	200	200	249	5	244	170		79
1802					ALTE IMPOZITE SI TAXE FISCALE	200	200	249	5	244	170		79
	50				Alte impozite si taxe	200	200	249	5	244	170		79
2900	02				C. VENITURI NEFISCALE	302.820	199.550	676.476	434.325	242.151	177.096		499.380
3000					C1. VENITURI DIN PROPRIETATE	13.000	8.000	24.152	20.764	3.388	1.039		23.113
3002					VENITURI DIN PROPRIETATE	13.000	8.000	24.152	20.764	3.388	1.039		23.113
	05				Venituri din concesiuni si inchirieri	13.000	8.000	24.152	20.764	3.388	1.039		23.113
	30				Alte venituri din concesiuni si inchirieri de catre institutiile publice	13.000	8.000	24.152	20.764	3.388	1.039		23.113
3300	02				C2. VANZARI DE BUNURI SI SERVICII	289.820	191.550	652.324	413.561	238.763	176.057		476.267
3402					VENITURI DIN TAXE ADMINISTRATIVE, ELIBERARI PERMISE	2.000	1.000	3.836		3.836	1.990		1.846
	02				Taxe extrajudiciare de timbru	2.000	1.000	3.836		3.836	1.990		1.846
3502					AMENZI, PENALITATI SI CONFISCARI	52.000	32.000	234.240	206.158	28.082	14.329		219.911
	01				Venituri din amenzi si alte sanctiuni aplicate potrivit dispozitiilor legale	42.600	25.000	160.832	133.176	27.656	14.329		146.503
	02				Venituri din amenzi si alte sanctiuni aplicate de catre alte institutii de specialitate	42.000	25.000	160.832	133.176	27.656	14.329		146.503
	50				Alte amenzi, penalitati si confiscari	10.000	7.000	73.408	72.982	426			73.408

Sub-capi-tol	Pa-ra-graf	Gru-pa / Titlu	Ar-ti-col	Ali-ne-at	Denumire indicator	Prevederi bugetare anuale aprobate la finele perioadei de raportare	Prevederi bugetare trimestriale cumulate	Drepturi constatate			Incasari realizate	Stingeri pe alte cai decat incasari	Drepturi constatate de incasat
								Total, din care:	din anii precedenti	din anul curent			
A					B	1	2	3=4+5	4	5	6	7	8=3-6-7
3602					DIVERSE VENITURI	299.830	168.550	423.248	207.403	215.845	168.738		254.510
	06				Taxe speciale	103.060	50.000	166.607	38.403	128.204	81.097		85.510
	50				Alte venituri	196.770	118.550	256.641	169.000	87.641	87.641		169.000
3702					TRANSFERURI VOLUNTARE, ALTELE DECAT SUBVENTIILE	-64.010	-10.000	-9.000		-9.000	-9.000		
	03				Varsaminte din sectiunea de functionare pentru finantarea sectiunii de dezvoltare a bugetului local(cu semnul minus)	-64.010	-10.000	-9.000		-9.000	-9.000		
4100	02				IV. SUBVENTII	102.800	50.500	456		456	456		
4200					SUBVENTII DE LA ALTE NIVELE ALE ADMINISTRATIEI PUBLICE	102.800	50.500	456		456	456		
4202					SUBVENTII DE LA BUGETUL DE STAT	500	500	456		456	456		
	34				Subventii pentru acordarea ajutorului pentru incalzirea locuintei cu lemne, carbuni, combustibili petrolieri	500	500	456		456	456		
4302					SUBVENTII DE LA ALTE ADMINISTRATII	102.300	50.000						
	34				Suma alocate din bugetul ANCPPI pentru finantarea lucrarilor de inregistrare sistematica din cadrul Programului national de cadastru si carte funciארz	102.300	50.000						



TOTAL JUDET

**CONTUL DE EXECUTIE AL BUGETULUI LOCAL - VENITURI**  
**SECTIUNEA DE DEZVOLTARE**  
**30/06/2018**

Pag. 1 -lei-

Capi-	Sub-	Pa-	Gru-	Ar-	Ali-	Denumire indicator	Prevederi bugetare anuale aprobrate la finele perioadei de raportare	Prevederi bugetare trimestriale cumulate	Drepturi constatate			Incasari realizate	Stingeri pe alte cai decat incasari	Drepturi constatate de incasat
									Total, din care:	din anii precedenti	din anul curent			
A						B	1	2	3=4+5	4	5	6	7	8=3+6-7
0001	02					TOTAL VENITURI-BUGET LOCAL	2.595.610	1.413.000	1.035.930		1.035.930	1.035.930		
0002						I. VENITURI CURENTE	64.010	10.000	9.000		9.000	9.000		
2900						C. VENITURI NEFISCALE	64.010	10.000	9.000		9.000	9.000		
3300						C2. VANZARI DE BUNURI SI SERVICII	64.010	10.000	9.000		9.000	9.000		
3702						TRANSFERURI VOLUNTARE, ALTELE DECAT SUBVENTIILE	64.010	10.000	9.000		9.000	9.000		
	04					Varsaminte din sectiunea de functionare	64.010	10.000	9.000		9.000	9.000		
4100	02					IV. SUBVENTII	2.011.000	1.403.000	1.026.930		1.026.930	1.026.930		
4200						SUBVENTII DE LA ALTE NIVELE ALE ADMINISTRATIEI PUBLICE	2.011.000	1.403.000	1.026.930		1.026.930	1.026.930		
4202						SUBVENTII DE LA BUGETUL DE STAT	2.011.000	1.403.000	1.026.930		1.026.930	1.026.930		
	65					Finantarea Programului National de Dezvoltare Locala	2.001.000	1.403.000	1.026.930		1.026.930	1.026.930		
	69					Subventii de la bugetul de stat catre bugetele locale necesare sustinerii derularii proiectelor finantate din fonduri externe nerambursabile (FEN) postaderare, aferente perioadei de programare 2014-2020	10.000							
						SUME PRIMITE DE LA UE/ALTI DONATORI IN CONTUL PLATILOR EFECTUATE SI AFERENTE CADRULUI FINANCIAR 2014-2020	520.600							
	04					Fondul European Agricol de Dezvoltare Rurala (FEADR)	520.600							
	01					Suma primite in contul platilor efectuate in anul curent	466.600							
	03					Prefinantare	54.000							



## TOTAL JUDEȚ

CONTUL DE EXECUȚIE AL BUGETULUI LOCAL - CHELTUIELI  
30.06.2018

Capi- tol	Sub- capi- tol	Pa- ra- graf	Ar- ti- col	Ali- ne- at	Denumire indicator	Credite de angajament	Credite bugetare		Angajamente bugetare	Angajamente legale	Plati efectuate	Angajamente legale de platit	Cheltuieli efective
							anuale aprobat la finele perioadei de raportare	trimestriale cumulate					
A				B									
						1	2	3	4	5	6	7=5-6	8
5002					TOTAL CHELTUIELI		7.107.470	3.872.390	2.689.026	2.689.026	2.046.830	642.196	996.299
5100	02				Partea I-a SERVICII PUBLICE GENERALE		1.667.240	1.149.090	920.694	920.694	584.872	335.822	450.409
5102	01				AUTORITATI PUBLICE SI ACTIUNI EXTERNE		1.667.240	1.149.090	920.694	920.694	584.872	335.822	450.409
					Autoritati executive si legislative		1.667.240	1.149.090	920.694	920.694	584.872	335.822	450.409
6000	02			03	Autoritati executive		1.667.240	1.149.090	920.694	920.694	584.872	335.822	450.409
					Partea II-a APARARE, ORDINE PUBLICA SI SIGURANTA NATIONALA		2.000	1.500					
6102	05				ORDINE PUBLICA SI SIGURANTA NATIONALA		2.000	1.500					
					Protectie civila si protectia contra incendiilor (protectie civila nonmilitara)		2.000	1.500					
6500	02				Partea III-a CHELTUIELI SOCIAL-CULTURALE		1.221.080	620.550	690.303	690.303	383.929	306.374	384.522
6502	03				INVATAMANT		463.800	229.710	87.428	87.428	62.945	24.483	62.644
					Invatamant prescolar si primar		3.090	3.090	2.634	2.634	2.634		2.634
	02				Invatamant primar		3.090	3.090	2.634	2.634	2.634		2.634
	04				Invatamant secundar		96.910	65.210	61.881	61.881	52.408	9.473	52.220
	01				Invatamant secundar inferior		96.910	65.210	61.881	61.881	52.408	9.473	52.220
	07				Invatamant nedefinit prin nivel		20.300	10.150	20.300	20.300	6.740	13.560	6.740
	04				Invatamant special		20.300	10.150	20.300	20.300	6.740	13.560	6.740
	50				Alte cheltuieli in domeniul invatamantului		343.500	151.260	2.613	2.613	1.163	1.450	1.050
6702	03				CULTURA, RECREERE SI RELIGIE		186.000	73.200	31.595	31.595	31.595		31.595
					Servicii culturale		112.390	31.200	1.095	1.095	1.095		1.095
	07				Camine culturale		112.390	31.200	1.095	1.095	1.095		1.095
	05				Servicii recreative si sportive		27.610	7.000	1.100	1.100	1.100		1.100
					Sport		17.610						1.100



Capi- tol	Sub- capi- tol	Pa- ra- graf	Gru- pa / Titlu	Ar- ti- col	Ali- ne- at	Denumire indicator	Credite de angajament	Credite bugetare		Angajamente bugetare	Angajamente legale	Plati efectuate	Angajamente legale de platit	Cheltuieli efective
								anuale aprobate la finele perioadei de raportare	trimestriale cumulate					
A		B		1	2	3	4	5	6	7=5-6	8			
8302						SIVANATOARE		44.140	37.638	37.638	37.638	37.638	37.638	37.638
	03					Agricultura		44.140	37.638	37.638	37.638	37.638	37.638	37.638
		30				Alte cheltuieli in domeniul agriculturii		44.140	37.638	37.638	37.638	37.638	37.638	37.638
8402						TRANSPORTURI		3.584.650	1.770.000	943.985	943.985	943.985	943.985	34.991
	03					Transport rutier		3.584.650	1.770.000	943.985	943.985	943.985	943.985	34.991
						Drumuri si poduri		3.584.650	1.770.000	943.985	943.985	943.985	943.985	34.991

## TOTAL JUDET

DETALIEREA CHELTUIELILOR  
- buget local -  
30.06.2018

Capi- tol	Sub- capi- tol	Pa- ra- graf	Gru- pa / Titlu	Ar- ti- col	Ali- ne- at	Denumire indicator	Credite de angajament	Credite bugetare			Angajamente legale	Plati efectuate	Angajamente legale de platit	Cheltuieli efective
								anuale aprobat la finele perioadei de raportare	2	3				
5002						B	I							
						TOTAL CHELTUIELI		7.107.470	3.872.390	2.689.026	2.046.830	642.196	996.299	
	01					CHELTUIELI CURENTE		2.962.430	1.381.390	1.654.223	1.012.027	642.196	996.299	
	10					TITLUL I CHELTUIELI DE PERSONAL		888.210	515.320	888.210	456.567	431.643	465.263	
	10	01				Cheltuieli salariale in bani		861.120	494.230	861.120	436.351	424.769	455.305	
	10	01	01			Salarii de baza		771.020	430.430	771.020	386.880	384.140	404.034	
	10	01	01	12		Indemnizatii platite unor persoane din afara unitatii		68.600	45.800	68.600	35.694	32.906	37.494	
	10	01	15			Alocatii pentru transportul la si de la locul de munca		21.500	18.000	21.500	13.777	7.723	13.777	
	10	03				Contributii		27.090	21.090	27.090	20.216	6.874	9.958	
	10	03	01			Contributii de asigurari sociale de stat		8.800	8.800	8.800	8.732	68		
	10	03	02			Contributii de asigurari de somaj		270	270	270	258	12		
	10	03	03			Contributii de asigurari sociale de sanatate		2.830	2.830	2.830	2.817	13		
	10	03	04			Contributii de asigurari pentru accidente de munca si boli profesionale		90	90	90	83	7		
	10	03	06			Contributii pentru concedii si indemnizatii		100	100	100	96	4		
	10	03	07			Contributia asiguratorie pentru munca		15.000	9.000	15.000	8.230	6.770	9.958	
	20					TITLUL II BUNURI SI SERVICII		825.940	437.920	315.833	315.833		291.409	
	20	01				Bunuri si servicii		498.950	277.910	212.495	212.495		198.770	
	20	01	01			Furnituri de birou		11.200	5.900	3.978	3.978		2.155	
	20	01	02			Materiale pentru curatenie		3.200	1.100	1.086	1.086		786	
	20	01	03			Incalzit, iluminat si forta motrica		97.600	64.800	56.666	56.666		56.666	
	20	01	04			Apa, canal si salubritate		105.860	51.450	49.018	49.018		41.329	

Capi- tol	Sub- capi- tol	Pa- ra- graf	Gru- pa / Titlu col	Ar- ti- col	Al- ne- at	Denumire indicator	Credite de angajament	Credite bugetare		Angajamente legale	Plati efectuate	Angajamente legale de platit	Cheltuieli efective
								anuale aprobat la finele perioadei de raportare	trimestriale cumulate				
A			B			1	2	3	4	5	6	7=5-6	8
	20	01	05			Carburanti si lubrifianti	27.200	18.700	17.940	17.940	17.940	7=5-6	17.527
	20	01	06			Piese de schimb	13.760	13.760	11.843	11.843	11.843		11.843
	20	01	07			Transport	1.000	1.000	460	460	460		460
	20	01	08			Posta, telecomunicatii, radio, tv, internet	22.840	12.050	9.800	9.800	9.800		9.513
	20	01	09			Materiale si prestari de servicii cu caracter functional	113.990	85.540	61.704	61.704	61.704		58.491
	20	01	30			Alte bunuri si servicii pentru intretinere si functionare	102.300	23.610					
	20	02				Reparatii curente	101.390	26.390	1.384	1.384	1.384		1.384
	20	05				Bunuri de natura obiectelor de inventar	4.180	2.950	709	709	709		
	20	05	30			Alte obiecte de inventar	4.180	2.950	709	709	709		
	20	06				Deplasari, detasari, transferari	14.580	8.400	6.758	6.758	6.758		2.258
	20	06	01			Deplasari interne, detasari, transferari	14.580	8.400	6.758	6.758	6.758		2.258
	20	11				Carti, publicatii si materiale documentare	8.560	4.400	3.570	3.570	3.570		3.570
	20	13				Pregatire profesionala	2.630	1.550	1.550	1.550	1.550		1.550
	20	14				Protectia muncii	1.710	1.220	800	800	800		800
	20	30				Alte cheltuieli	193.940	115.100	88.567	88.567	88.567		83.077
	20	30	01			Reclama si publicitate	9.000	4.500	1.895	1.895	1.895		1.300
	20	30	30			Alte cheltuieli cu bunuri si servicii	184.940	110.600	86.672	86.672	86.672		81.777
	55					TITLUL VII ALTE TRANSFERURI	250.000	160.000					
	55	01				A. Transferuri interne	250.000	160.000					
	55	01	18			Alte transferuri curente interne	250.000	160.000					
	57					TITLUL VIII ASISTENTA SOCIALA	419.680	232.650	419.680	419.680	419.680	208.803	210.877
	57	02				Ajutoare sociale	419.680	232.650	419.680	419.680	419.680	208.803	210.877





Capi- tot	Sub- capi- tot	Pa- ra- graf	Gru- pa / Titlu	Ar- ti- col	Ali- ne- at	Denumire indicator	Credite de angajament	Credite bugetare		Angajamente bugetare	Angajamente legale	Plati efectuate	Angajamente legale de platit	Cheltuieli efective
								anuale aprobat la finele perioadei de raportare	trimestriale cumulate					
A						B	1	2	3	4	5	6	7=5-6	8
	10	01	12			Indemnizatii platite unor persoane din afara unitatii		68.600	45.800	68.600	68.600	35.694	32.906	37.494
	10	03				Contributii		20.420	16.420	20.420	20.420	16.088	4.332	8.040
	10	03	01			Contributii de asigurari sociale de stat		7.000	7.000	7.000	7.000	6.953	47	
	10	03	02			Contributii de asigurari de somaj		210	210	210	210	202	8	
	10	03	03			Contributii de asigurari sociale de sanatate		2.240	2.240	2.240	2.240	2.232	8	
	10	03	04			Contributii de asigurari pentru accidente de munca si boli profesionale		70	70	70	70	66	4	
	10	03	07			Contributia asiguratorie pentru munca		10.900	6.900	10.900	10.900	6.635	4.265	8.040
	20					TITLUL II BUNURI SI SERVICII		213.940	110.670	80.444	80.444	80.444	80.444	64.619
	20	01				Bunuri si servicii		65.540	37.350	30.436	30.436	30.436	30.436	25.122
	20	01	01			Furnituri de birou		8.700	4.800	2.906	2.906	2.906	2.906	1.083
	20	01	02			Materiale pentru curatenie		1.000	500	486	486	486	486	186
	20	01	03			Incalzit, iluminat si forta motrica		6.600	3.600	3.220	3.220	3.220	3.220	3.220
	20	01	04			Apa, canal si salubritate		800	450	282	282	282	282	260
	20	01	05			Carburanti si lubrifianti		12.000	8.000	7.790	7.790	7.790	7.790	7.377
	20	01	08			Posta, telecomunicatii, radio, tv, internet		21.440	11.000	8.868	8.868	8.868	8.868	8.381
	20	01	09			Materiale si prestari de servicii cu caracter functional		15.000	9.000	6.884	6.884	6.884	6.884	4.415
	20	05				Bunuri de natura obiectelor de inventar		1.980	1.250	521	521	521	521	
	20	05	30			Alte obiecte de inventar		1.980	1.250	521	521	521	521	
	20	06				Deplasari, detasari, transferari		14.080	8.000	6.700	6.700	6.700	6.700	2.200
	20	06	01			Deplasari interne, detasari, transferari		14.080	8.000	6.700	6.700	6.700	6.700	2.200

Capi- tol	Sub- capi- tol	Pa- ra- graf	Ar- ti- col	Ali- ne- at	Denumire indicator	Credite de angajament	Credite bugetare		Angajamente legale	Plati efectuate	Angajamente legale de platit	Cheltuieli efective	
							anuale aprobrate la finele perioadei de raportare	trimestriale cumulate					
A					B	1	2	3	4	5	6	7=5-6	8
			20	11	Carti, publicatii si materiale documentare		8.560	4.400	3.570	3.570	3.570	3.570	
			20	13	Pregatire profesionala		1.730	650	650	650	650	650	
			20	14	Protectia muncii		110	420					
			20	30	Alte cheltuieli		121.940	58.600	38.567	38.567	38.567	38.567	
			20	30	01	Reclama si publicitate	9.000	4.500	1.895	1.895	1.895	1.895	
			20	30	30	Alte cheltuieli cu bunuri si servicii	112.940	54.100	36.672	36.672	36.672	36.672	
			58		TITLUL X. PROIECTE CU FINANTARE DIN FONDURI EXTERNE NERAMBURSABILE		115.990						
			58	04	CADRULUI FINANCIAR 2014-2020		115.990						
			58	04	01	Programe din Fondul European Agricol de Dezvoltare Rurala (FEADR)	5.000						
			58	04	02	Finantarea nationala	110.990						
			59		Finantarea externa nerambursabila		29.000	21.500	21.500	21.500	21.500	21.500	
			59	11	TITLUL XI ALTE CHELTUIELI		29.000	21.500	21.500	21.500	21.500	21.500	
			70		Asociatii si fundatii		616.000	616.000	126.440	126.440	126.440	126.440	
			71		CHELTUIELI DE CAPITAL		616.000	616.000	126.440	126.440	126.440	126.440	
			71	01	TITLUL XIII ACTIVE NEFINANCIARE		616.000	616.000	126.440	126.440	126.440	126.440	
			71	01	Active fixe		616.000	616.000	126.440	126.440	126.440	126.440	
			71	01	30	Alte active fixe (inclusiv reparatii capitale)	616.000	616.000	126.440	126.440	126.440	126.440	
6000	02				Partea II-a APARARE, ORDINE PUBLICA SI SIGURANTA NATIONALA		2.000	1.500					
6102					ORDINE PUBLICA SI SIGURANTA NATIONALA		2.000	1.500					
			01		CHELTUIELI CURENTE		2.000	1.500					
			20		TITLUL II BUNURI SI SERVICII		2.000	1.500					

Capi- tol	Sub- capi- tol	Pa- ra- graf	Gru- pa / Titlu	Ar- ti- col	Ali- ne- at	Denumire indicator	Credite de angajament	Credite bugetare		Angajamente bugetare	Angajamente legale	Plati efectuate	Angajamente legale de platit	Cheltuieli efective
								anuale aprobrate la finele perioadei de raportare	trimestriale cumulate					
A			B			1	2	3	4	5	6	7=5-6	8	
			20	05		Bunuri de natura obiectelor de inventar		2.000	1.500	690.303	690.303	383.929	306.374	384.522
			20	05	30	Alte obiecte de inventar		2.000	1.500	87.428	87.428	62.945	24.483	62.644
6500	02					Partea III-a CHELTUIELI SOCIAL-CULTURALE		1.221.080	620.550	87.315	87.315	62.832	24.483	62.644
6502			01			INVATAMANT		463.800	229.710	21.500	21.500	13.777	7.723	13.777
			10			CHELTUIELI CURENTE		122.800	79.710	21.500	21.500	13.777	7.723	13.777
			10	01		TITLUL I CHELTUIELI DE PERSONAL		21.500	18.000	21.500	21.500	13.777	7.723	13.777
			10	01		Cheltuieli salariale in bani		21.500	18.000	21.500	21.500	13.777	7.723	13.777
			10	01	15	Alocatii pentru transportul la si de la locul de munca		21.500	18.000	21.500	21.500	13.777	7.723	13.777
			20			TITLUL II BUNURI SI SERVICII		74.500	46.300	39.015	39.015	39.015		38.827
			20	01		Bunuri si servicii		69.910	42.610	35.685	35.685	35.685		35.685
			20	01	01	Furnituri de birou		2.500	1.100	1.072	1.072	1.072		1.072
			20	01	02	Materiale pentru curatenie		2.200	600	600	600	600		600
			20	01	03	Incalziti, iluminat si forta motrica		11.000	5.000	4.091	4.091	4.091		4.091
			20	01	04	Apa, canal si salubritate		2.000	1.000	590	590	590		590
			20	01	05	Carburanti si lubrifianti		15.200	10.700	10.150	10.150	10.150		10.150
			20	01	06	Piese de schimb		13.760	13.760	11.843	11.843	11.843		11.843
			20	01	07	Transport		1.000	1.000	460	460	460		460
			20	01	08	Posta, telecomunicatii, radio, tv, internet		1.400	1.050	932	932	932		932
			20	01	09	Materiale si prestari de servicii cu caracter functional		20.850	8.400	5.947	5.947	5.947		5.947
			20	02		Reparatii curente		1.390	1.390	1.384	1.384	1.384		1.384
			20	05		Bunuri de natura obiectelor de inventar		200	200	188	188	188		188
			20	05	30	Alte obiecte de inventar		200	200	188	188	188		188
			20	06		Deplasari, detasari, transferari		500	400	58	58	58		58



Capi- tol	Sub- capi- tol	Pa- ra- graf	Gru- pa / Titlu	Ar- ti- col	Ali- ne- at	Denumire indicator	Credite de angajament	Credite bugetare		Angajamente legale	Plati efectuate	Angajamente legale de platit	Cheltuieli efective		
								anuale aprobat la finele perioadei de raportare	trimestriale cumulate						
A						B	1	2	3	4	5	6	7=5-6	8	
						TITLUL XIII ACTIVE NEFINANCIARE									
			71	01		Active fixe		28.000	5.000						
			71	01		Constructii		28.000	5.000						
			71	01	01	ASIGURARI SI ASISTENTA SOCIALA		28.000	5.000						
6802			01			CHELTUIELI CURENTE		571.280	317.640	571.280	289.389	281.891	290.283		
			10			TITLUL I CHELTUIELI DE PERSONAL		571.280	317.640	571.280	289.389	281.891	290.283		
			10	01		Cheltuieli salariale in bani		174.400	96.400	174.400	86.302	88.098	87.196		
			10	01	01	Salarii de baza		167.730	91.730	167.730	82.174	85.556	85.278		
			10	03		Contributii		167.730	91.730	167.730	82.174	85.556	85.278		
			10	03	01	Contributii de asigurari sociale de stat		6.670	4.670	6.670	4.128	2.542	1.918		
			10	03	02	Contributii de asigurari de somaj		1.800	1.800	1.800	1.779	21			
			10	03	03	Contributii de asigurari sociale de sanatate		60	60	60	56	4			
			10	03	04	Contributii de asigurari pentru accidente de munca si boli profesionale		590	590	590	585	5			
			10	03	06	Contributii pentru concedii si indemnizatii		20	20	20	17	3			
			10	03	07	Contributia asiguratorie pentru munca		100	100	100	96	4			
			57			TITLUL VIII ASISTENTA SOCIALA		4.100	2.100	4.100	1.595	2.505	1.918		
			57	02		Ajutoare sociale		396.880	221.240	396.880	203.087	193.793	203.087		
			57	02	01	Ajutoare sociale in numerar		396.880	221.240	396.880	203.087	193.793	203.087		
7000	02					Partea IV-a SERVICII SI DEZVOLTARE PUBLICA, LOCUINTE, MEDIU SI APE		588.360	293.610	96.406	96.406		88.739		
7002						LOCUINTE, SERVICII SI DEZVOLTARE PUBLICA		485.300	243.610	48.260	48.260		48.260		
			01			CHELTUIELI CURENTE		435.300	243.610	48.260	48.260		48.260		

Capi- tol	Sub- capi- tol	Pa- ra- graf	Gru- pa / Titlu col	Ali- ne- at	Denumire indicator	Credite de angajament	Credite bugetare			Angajamente legale	Plati efectuate	Angajamente legale de platit	Cheltuieli efective
							anuale aprobat la finele perioadei de raportare	trimestriale cumulate					
A					B	1	2	3	4	5	6	7=5-6	8
			20		TITLUL II BUNURI SI SERVICII								
			20	01	Bunuri si servicii		185.300	83.610	48.260	48.260	48.260	48.260	48.260
			20	01	03 Incalzit, iluminat si forta motrica		185.300	83.610	48.260	48.260	48.260	48.260	48.260
			20	01	09 Materiale si prestari de servicii cu caracter functional		78.000	55.000	48.260	48.260	48.260	48.260	48.260
			20	01	30 Alte bunuri si servicii pentru intretinere si functionare		5.000	5.000					
			55		TITLUL VII ALTE TRANSFERURI		102.300	23.610					
			55	01	A. Transferuri interne		250.000	160.000					
			55	01	18 Alte transferuri curente interne		250.000	160.000					
			70		CHELTUIELI DE CAPITAL		250.000	160.000					
			71		TITLUL XIII ACTIVE NEFINANCIARE		50.000						
			71	01	Active fixe		50.000						
			71	01	30 Alte active fixe		50.000						
					(inclusiv reparatii capitale)		50.000						
7402			01		PROTECTIA MEDIULUI		103.060	50.000	48.146	48.146	48.146	48.146	40.479
			20		CHELTUIELI CURENTE		103.060	50.000	48.146	48.146	48.146	48.146	40.479
			20	01	TITLUL II BUNURI SI SERVICII		103.060	50.000	48.146	48.146	48.146	48.146	40.479
			20	01	Bunuri si servicii		103.060	50.000	48.146	48.146	48.146	48.146	40.479
			20	01	04 Apa, canal si salubritate		103.060	50.000	48.146	48.146	48.146	48.146	40.479
8000	02				Partea V-a ACTIUNI ECONOMICE		3.628.790	1.807.640	981.623	981.623	981.623	981.623	72.629
8302					AGRICULTURA, SILVICULTURA, SI VANATOARE								
			01		CHELTUIELI CURENTE		44.140	37.640	37.638	37.638	37.638	37.638	37.638
			20		TITLUL II BUNURI SI SERVICII		44.140	37.640	37.638	37.638	37.638	37.638	37.638
			20	01	Bunuri si servicii		44.140	37.640	37.638	37.638	37.638	37.638	37.638
							13.140	13.140	13.138	13.138	13.138	13.138	13.138

Capi- tol	Sub- capi- tol	Pa- ra- graf	Ar- ti- col	Ali- ne- at	Denumire indicator	Credite de angajament	Credite bugetare		Angajamente bugetare	Angajamente legale	Plati efectuate	Angajamente legale de platit	Cheltuieli efective
							anuale aprobat la finele perioadei de raportare	trimestriale cumulate					
A					B	1	2	3	4	5	6	7=5-6	8
	20	01	09		Materiale si prestari de servicii cu caracter functional		13.140	13.140	13.138	13.138	13.138	7=5-6	8
	20	30			Alte cheltuieli		31.000	24.500	24.500	24.500	24.500		13.138
	20	30	30		Alte cheltuieli cu bunuri si servicii		31.000	24.500	24.500	24.500	24.500		24.500
8402	01				TRANSPORTURI		3.584.650	1.770.000	943.985	943.985	943.985		24.500
	20				CHELTUIELI CURENTE		474.610	50.000	35.735	35.735	35.735		34.991
	20	01			TITLUL II BUNURI SI SERVICII		60.000	50.000	35.735	35.735	35.735		34.991
	20	01	09		Bunuri si servicii		60.000	50.000	35.735	35.735	35.735		34.991
	20	01	09		Materiale si prestari de servicii cu caracter functional		60.000	50.000	35.735	35.735	35.735		34.991
	58				TITLUL X PROIECTE CU FINANTARE DIN FONDURI EXTERNE NERAMBURSABILE								34.991
	58	04			CADRULUI FINANCIAR 2014-2020		414.610						34.991
	58	04	04		Programe din Fondul European Agricol de Dezvoltare Rurala (FEADR)		414.610						34.991
	58	04	01		Finantarea nationala		10.000						34.991
	58	04	02		Finantarea externa nerambursabila		404.610						34.991
	70				CHELTUIELI DE CAPITAL								34.991
	71				TITLUL XIII ACTIVE NEFINANCIARE		3.110.040	1.720.000	908.250	908.250	908.250		908.250
	71	01			Active fixe		3.110.040	1.720.000	908.250	908.250	908.250		908.250
	71	01	01		Constructii		3.110.040	1.720.000	908.250	908.250	908.250		908.250

Conducatorul institutiei,

Conducatorul compartimentului  
financiar-contabil



## TOTAL JUDET

CONTUL DE EXECUTIE AL BUGETULUI LOCAL - CHELTUIELI  
SECTIUNEA DE FUNCTIONARE  
30.06.2018

Pag. 1 - lei-

Capi- tol	Sub- capi- tol	Pa- ra- graf	Gru- pa / Titlu	Ar- ti- col	Ali- ne- at	Denumire indicator	Credite de angajament	Credite bugetare		Angajamente bugetare	Angajamente legale	Plati efectuate	Angajamente legale de platit	Cheltuieli efective
								anuale aprobat la finele perioadei de raportare	trimestriale cumulate					
A						B	1	2	3	4	5	6	7=5-6	8
5002						TOTAL CHELTUIELI		2.431.830	1.381.390	1.654.223	1.654.223	1.012.027	642.196	996.299
	01					CHELTUIELI CURENTE		2.431.830	1.381.390	1.654.223	1.654.223	1.012.027	642.196	996.299
	10					TITLUL I CHELTUIELI DE PERSONAL		888.210	515.320	888.210	888.210	456.567	431.643	465.263
	10	01				Cheltuieli salariale in bani		861.120	494.230	861.120	861.120	436.351	424.769	455.305
	10	01	01			Salarii de baza		771.020	430.430	771.020	771.020	386.880	384.140	404.034
	10	01	12			Indemnizatii platite unor persoane din afara unitatii		68.600	45.800	68.600	68.600	35.694	32.906	37.494
	10	01	15			Alocatii pentru transportul la si de la locul de munca		21.500	18.000	21.500	21.500	13.777	7.723	13.777
	10	03				Contributii		27.090	21.090	27.090	27.090	20.216	6.874	9.958
	10	03	01			Contributii de asigurari sociale de stat		8.800	8.800	8.800	8.800	8.732	68	
	10	03	02			Contributii de asigurari de somaj		270	270	270	270	258	12	
	10	03	03			Contributii de asigurari sociale de sanatate		2.830	2.830	2.830	2.830	2.817	13	
	10	03	04			Contributii de asigurari pentru accidente de munca si boli profesionale		90	90	90	90	83	7	
	10	03	06			Contributii pentru concedii si indemnizatii		100	100	100	100	96	4	
	10	03	07			Contributia asiguratorie pentru munca		15.000	9.000	15.000	15.000	8.230	6.770	9.958
	20					TITLUL II BUNURI SI SERVICII		825.940	437.920	315.833	315.833	315.833		291.409
	20	01				Bunuri si servicii		498.950	277.910	212.495	212.495	212.495		198.770
	20	01	01			Furnituri de birou		11.200	5.900	3.978	3.978	3.978		2.155
	20	01	02			Materiale pentru curatenie		3.200	1.100	1.086	1.086	1.086		786
	20	01	03			Incalzit, iluminat si forta motrica		97.600	64.800	56.666	56.666	56.666		56.666
	20	01	04			Apa, canal si salubritate		105.860	51.450	49.018	49.018	49.018		41.329

Capi- tot	Sub- capi- tot	Pa- ra- graf	Gru- pa / Titlu	Ar- ti- col	Ali- ne- at	Denumire indicator	Credite de angajament	Credite bugetare			Angajamente legale	Plati efectuate	Angajamente legale de platit	Cheltuieli efective
								anuale aprobrate la finele perioadei de raportare	trimestriale cumulate	3				
A						B	1	2	3	4	5	6	7=5-6	8
	20	01	05			Carburanti si lubrifianti		27.200	18.700	17.940	17.940	17.940		17.527
	20	01	06			Piese de schimb		13.760	13.760	11.843	11.843	11.843		11.843
	20	01	07			Transport		1.000	1.000	460	460	460		460
	20	01	08			Posta, telecomunicatii, radio, tv, internet		22.840	12.050	9.800	9.800	9.800		9.513
	20	01	09			Materiale si prestari de servicii cu caracter functional		113.990	85.540	61.704	61.704	61.704		58.491
	20	01	30			Alte bunuri si servicii pentru intretinere si functionare		102.300	23.610					
	20	02				Reparatii curente		101.390	26.390	1.384	1.384	1.384		1.384
	20	05				Bunuri de natura obiectelor de inventar		4.180	2.950	709	709	709		709
	20	05	30			Alte obiecte de inventar		4.180	2.950	709	709	709		709
	20	06				Deplasari, detasari, transferari		14.580	8.400	6.758	6.758	6.758		2.258
	20	06	01			Deplasari interne, detasari, transferari		14.580	8.400	6.758	6.758	6.758		2.258
	20	11				Carti, publicatii si materiale documentare		8.560	4.400	3.570	3.570	3.570		3.570
	20	13				Pregatire profesionala		2.630	1.550	1.550	1.550	1.550		1.550
	20	14				Protectia muncii		1.710	1.220	800	800	800		800
	20	30				Alte cheltuieli		193.940	115.100	88.567	88.567	88.567		83.077
	20	30	01			Reclama si publicitate		9.000	4.500	1.895	1.895	1.895		1.300
	20	30	30			Alte cheltuieli cu bunuri si servicii		184.940	110.600	86.672	86.672	86.672		81.777
	55					TITLUL VII ALTE TRANSFERURI		250.000	160.000					
	55	01				A. Transferuri interne		250.000	160.000					
	55	01	18			Alte transferuri curente interne		250.000	160.000					
	57					TITLUL VIII ASISTENTA SOCIALA		419.680	232.650	419.680	419.680	419.680		210.877
	57	02				Ajutoare sociale		419.680	232.650	419.680	419.680	419.680		210.877

Capi- tol	Sub- capi- tol	Pa- ra- graf	Gru- pa / Titlu	Ar- ti- col	Al- ne- at	Denumire indicator	Credite de angajament	Credite bugetare		Angajamente bugetare	Angajamente legale	Plati efectuate	Angajamente legale de platit	Cheltuieli efective
								anuale aprobat la finele perioadei de raportare	trimestriale cumulate					
A						B	1	2	3	4	5	6	7=5-6	8
			57	02	01	Ajutoare sociale in numerar		417.180	231.390	417.180	417.180	209.827	207.353	209.827
			57	02	03	Tichete de cresa si tichete sociale pentru gradinita		2.500	1.260	2.500	2.500	1.050	1.450	1.050
			59			TITLUL XI ALTE CHELTUIELI		48.000	35.500	30.500	30.500	28.750	1.750	28.750
			59	01		Burse		4.000	4.000	4.000	4.000	2.250	1.750	2.250
			59	11		Asociatii si fundatii		29.000	21.500	21.500	21.500	21.500		21.500
			59	12		Sustinerea cultelor		15.000	10.000	5.000	5.000	5.000		5.000
5100	02					Partea I-a SERVICII PUBLICE GENERALE		935.250	533.090	794.254	794.254	458.432	335.822	450.409
5102						AUTORITATI PUBLICE SI ACTIUNI EXTERNE		935.250	533.090	794.254	794.254	458.432	335.822	450.409
			01			CHELTUIELI CURENTE		935.250	533.090	794.254	794.254	458.432	335.822	450.409
			10			TITLUL I CHELTUIELI DE PERSONAL		692.310	400.920	692.310	692.310	356.488	335.822	450.409
			10	01		Cheltuieli salariale in bani		671.890	384.500	671.890	671.890	340.400	331.490	356.250
			10	01	01	Salarii de baza		603.290	338.700	603.290	603.290	304.706	298.584	318.756
			10	01	12	Indemnizatii platite unor persoane din afara unitatii		68.600	45.800	68.600	68.600	35.694	32.906	37.494
			10	03		Contributii		20.420	16.420	20.420	20.420	16.088	4.332	8.040
			10	03	01	Contributii de asigurari sociale de stat		7.000	7.000	7.000	7.000	6.953	47	
			10	03	02	Contributii de asigurari de somaj		210	210	210	210	202	8	
			10	03	03	Contributii de asigurari sociale de sanaitate		2.240	2.240	2.240	2.240	2.232	8	
			10	03	04	Contributii de asigurari pentru accidente de munca si boli profesionale		70	70	70	70	66	4	
			10	03	07	Contributia asiguratorie pentru munca		10.900	6.900	10.900	10.900	6.635	4.265	8.040
			20			TITLUL II BUNURI SI SERVICII		213.940	110.670	80.444	80.444	80.444		64.619
			20	01		Bunuri si servicii		65.540	37.350	30.436	30.436	30.436		25.122

Capi- tol	Sub- capi- tol	Pa- ra- graf	Ar- ti- col	Ali- ne- at	Denumire indicator	Credite de angajament	Credite bugetare			Angajamente legale	Plati efectuate	Angajamente legale de platit	Cheltuieli efective
							anuale aprobat la finele perioadei de raportare	2	3				
		A			B	1			4	5	6	7-5-6	8
		20	01	01	Furnituri de birou	8.700	4.800	2.906	2.906	2.906	2.906		1.083
		20	01	02	Materiale pentru curatenie	1.000	500	486	486	486	486		186
		20	01	03	Incalziti, iluminat si forta motrica	6.600	3.600	3.220	3.220	3.220	3.220		3.220
		20	01	04	Apa, canal si salubritate	800	450	282	282	282	282		260
		20	01	05	Carburanti si lubrifianti	12.000	8.000	7.790	7.790	7.790	7.790		7.377
		20	01	08	Posta, telecomunicatii, radio, tv, internet	21.440	11.000	8.868	8.868	8.868	8.868		8.581
		20	01	09	Materiale si prestari de servicii cu caracter functional	15.000	9.000	6.884	6.884	6.884	6.884		4.415
		20	05	30	Bunuri de natura obiectelor de inventar	1.980	1.250	521	521	521	521		
		20	05	30	Alte obiecte de inventar	1.980	1.250	521	521	521	521		
		20	06		Deplasari, detasari, transferari	14.080	8.000	6.700	6.700	6.700	6.700		2.200
		20	06	01	Deplasari interne, detasari, transferari	14.080	8.000	6.700	6.700	6.700	6.700		2.200
		20	11		Carti, publicatii si materiale documentare	8.560	4.400	3.570	3.570	3.570	3.570		3.570
		20	13		Pregatire profesionala	1.730	650	650	650	650	650		650
		20	14		Protectia muncii	110	420						
		20	30		Alte cheltuieli	121.940	58.600	38.567	38.567	38.567	38.567		33.077
		20	30	01	Reclama si publicitate	9.000	4.500	1.895	1.895	1.895	1.895		1.300
		20	30	30	Alte cheltuieli cu bunuri si servicii	112.940	54.100	36.672	36.672	36.672	36.672		31.777
		59			TITLUL XI ALTE CHELTUIELI	29.000	21.500	21.500	21.500	21.500	21.500		21.500
		59	11		Asociatii si fundatii	29.000	21.500	21.500	21.500	21.500	21.500		21.500
6000	02				Partea II-a APARARE, ORDINE PUBLICA SI SIGURANTA NATIONALA		1.500						
6102					ORDINE PUBLICA SI SIGURANTA NATIONALA		1.500						
		01			CHELTUIELI CURENTE		1.500						

Capi- tol	Sub- capi- tol	Pa- ra- graf	Gru- pa / Titlu	Ar- ti- col	Al- ne- at	Denumire indicator	Credite de angajament	Credite bugetare			Angajamente legale	Plati efectuate	Angajamente legale de platit	Cheltuieli efective
								anuale aprobat la finele perioadei de raportare	trimestriale cumulate					
A						B	1	2	3	4	5	6	7-5-6	8
	20					TITLUL II BUNURI SI SERVICII								
	20	05				Bunuri de natura obiectelor de inventar		2.000	1.500					
	20	05	30			Alte obiecte de inventar		2.000	1.500					
6500	02					Partea III-a CHELTUIELI SOCIAL-CULTURALE								
6502						INVATAMANT		852.080	465.550	690.190	690.190	383.816	306.374	384.522
	01					CHELTUIELI CURENTE		122.800	79.710	87.315	87.315	62.832	24.483	62.644
	10					TITLUL I CHELTUIELI DE PERSONAL		122.800	79.710	87.315	87.315	62.832	24.483	62.644
	10	01				Cheltuieli salariale in bani		21.500	18.000	21.500	21.500	13.777	7.723	13.777
	10	01	15			Alocatii pentru transportul la si de la locul de munca		21.500	18.000	21.500	21.500	13.777	7.723	13.777
	20					TITLUL II BUNURI SI SERVICII								
	20	01				Bunuri si servicii		74.500	46.300	39.015	39.015	39.015		38.827
	20	01	01			Furnituri de birou		69.910	42.610	35.685	35.685	35.685		35.685
	20	01	02			Materiala pentru curatenie		2.500	1.100	1.072	1.072	1.072		1.072
	20	01	03			Incalzit, iluminat si forta motrica		2.200	600	600	600	600		600
	20	01	04			Apa, canal si salubritate		11.000	5.000	4.091	4.091	4.091		4.091
	20	01	05			Carburanti si lubrifianti		2.000	1.000	590	590	590		590
	20	01	06			Piese de schimb		15.200	10.700	10.150	10.150	10.150		10.150
	20	01	07			Transport		13.760	13.760	11.843	11.843	11.843		11.843
	20	01	08			Posta, telecomunicatii, radio, tv, internet		1.000	1.000	460	460	460		460
	20	01	09			Materiala si prestari de servicii cu caracter functional		1.400	1.050	932	932	932		932
	20	02				Reparatii curente		20.850	8.400	5.947	5.947	5.947		5.947
	20	05				Bunuri de natura obiectelor de inventar		1.390	1.390	1.384	1.384	1.384		1.384
	20	05	30			Alte obiecte de inventar		200	200	188	188	188		188
								200	200	188	188			188

Capi- tol	Sub- capi- tol	Pa- ra- graf	Gru- ps / Titlu	Ar- ti- col	Ali- ne- at	Denumire indicator	Credite de angajament		Credite bugetare			Angajamente legale	Plati efectuate	Angajamente legale de platit	Cheltuieli efective	
							1	2	3	4	5					6
A						B										
			20	06		Deplasari, detasari, transferari		500	400	58	58		58			58
			20	06	01	Deplasari interne, detasari, transferari		500	400	58	58		58			58
			20	13		Pregatire profesionala		900	900	900	900		900			900
			20	14		Protectia muncii		1.600	800	800	800		800			800
			57	02		TITLUL VIII ASISTENTA SOCIALA		22.800	11.410	22.800	22.800		22.800			22.800
			57	02		Ajutoare sociale		22.800	11.410	22.800	22.800		22.800			22.800
			57	02	01	Ajutoare sociale in numerar		20.300	10.150	20.300	20.300		20.300			20.300
			57	02	03	Tichete de cresa si tichete sociale pentru gradinita		2.500	1.260	2.500	2.500		2.500			2.500
			59			TITLUL XI ALTE CHELTUIELI		4.000	4.000	4.000	4.000		4.000			4.000
			59	01		Burse		4.000	4.000	4.000	4.000		4.000			4.000
6702			01			CULTURA, RECREERE SI RELIGIE		158.000	68.200	31.595	31.595		31.595			31.595
			20			CHELTUIELI CURENTE		158.000	68.200	31.595	31.595		31.595			31.595
			20	01		TITLUL II BUNURI SI SERVICII		143.000	58.200	26.595	26.595		26.595			26.595
			20	01		Bunuri si servicii		2.000	1.200	1.095	1.095		1.095			1.095
			20	01	03	Incalzit, iluminat si forta motrica		2.000	1.200	1.095	1.095		1.095			1.095
			20	02		Reparatii curente		100.000	25.000	25.000	25.000		25.000			25.000
			20	30		Alte cheltuieli		41.000	32.000	32.000	32.000		32.000			32.000
			20	30	30	Alte cheltuieli cu bunuri si servicii		41.000	32.000	32.000	32.000		32.000			32.000
			59			TITLUL XI ALTE CHELTUIELI		15.000	10.000	5.000	5.000		5.000			5.000
			59	12		Sustinerca cultelor		15.000	10.000	5.000	5.000		5.000			5.000
6802			01			ASIGURARI SI ASISTENTA SOCIALA		571.280	317.640	571.280	571.280		571.280			571.280
			10			CHELTUIELI CURENTE		571.280	317.640	571.280	571.280		571.280			571.280
			10	01		TITLUL I CHELTUIELI DE PERSONAL		174.400	96.400	174.400	174.400		174.400			174.400
			10	01		Cheltuieli salariale in bani		167.730	91.730	167.730	167.730		167.730			167.730
			10	01	01	Salarii de baza		167.730	91.730	167.730	167.730		167.730			167.730

Capi- tol	Sub- capi- tol	Pa- ra- graf	Gru- pa / Titlu	Ar- ti- col	Ali- ne- at	Denumire indicator	Credite de angajament	Credite bugetare			Angajamente legale	Plati efectuate	Angajamente legale de platit	Cheltuieli efective
								anuale aprobat la finele perioadei de raportare	2	3				
			A			B	I							
			10	03		Contributii		6.670	4.670	6.670	4.128	2.542	1.918	
			10	03	01	Contributii de asigurari sociale de stat		1.800	1.800	1.800	1.779	21		
			10	03	02	Contributii de asigurari de somaj		60	60	60	56	4		
			10	03	03	Contributii de asigurari sociale de sanatate		590	590	590	585	5		
			10	03	04	Contributii de asigurari pentru accidente de munca si boli profesionale		20	20	20	17	3		
			10	03	06	Contributii pentru concedii si indemnizatii		100	100	100	96	4		
			10	03	07	Contributia asiguratorie pentru munca		4.100	2.100	4.100	1.595	2.505	1.918	
			57			TITLUL VIII ASISTENTA SOCIALA		396.880	221.240	396.880	203.087	193.793	203.087	
			57	02		Ajutoare sociale		396.880	221.240	396.880	203.087	193.793	203.087	
			57	02	01	Ajutoare sociale in numerar		396.880	221.240	396.880	203.087	193.793	203.087	
7000	02					Partea IV-a SERVICII SI DEZVOLTARE PUBLICA, LOCUINTE, MEDIU SI APE		538.360	293.610	96.406	96.406		88.739	
7002						LOCUINTE, SERVICII SI DEZVOLTARE PUBLICA		435.300	243.610	48.260	48.260		48.260	
			01			CHELTUIELI CURENTE		435.300	243.610	48.260	48.260		48.260	
			20			TITLUL II BUNURI SI SERVICII		185.300	83.610	48.260	48.260		48.260	
			20	01		Bunuri si servicii		185.300	83.610	48.260	48.260		48.260	
			20	01	03	Incalzit, iluminat si forta motrica		78.000	55.000	48.260	48.260		48.260	
			20	01	09	Materiale si prestari de servicii cu caracter functional		5.000	5.000					
			20	01	30	Alte bunuri si servicii pentru intretinere si functionare		102.300	23.610					
			55			TITLUL VII ALTE TRANSFERURI		250.000	160.000				48.260	

Capi- tol	Sub- capi- tol	Pa- ra- gra- ful	Ar- ti- col	Ali- ne- at	Denumire indicator	Credite de angajament	Credite bugetare			Angajamente legale	Plati efectuate	Angajamente legale de platit	Cheltuieli efective
							anuale aprobrate la finele perioadei de raportare	trimestriale cumulate	3				
A					B	1	2	3	4	5	6	7=5-6	8
		55	01		A. Transferuri interne		250.000	160.000					
		55	01	18	Alte transferuri curente interne		250.000	160.000					
7402		01			PROTECTIA MEDIULUI		103.060	50.000	48.146	48.146	48.146	48.146	40.479
		20			CHELTUIELI CURENTE		103.060	50.000	48.146	48.146	48.146	48.146	40.479
		20	01		TITLUL II BUNURI SI SERVICII		103.060	50.000	48.146	48.146	48.146	48.146	40.479
		20	01		Bunuri si servicii		103.060	50.000	48.146	48.146	48.146	48.146	40.479
		20	01	04	Apa, canal si salubritate		103.060	50.000	48.146	48.146	48.146	48.146	40.479
8000	02				Partea V-a ACTIUNI ECONOMICE		104.140	87.640	73.373	73.373	73.373	73.373	72.629
8302					AGRICULTURA, SILVICULTURA, SI VANATOARE		44.140	37.640	37.638	37.638	37.638	37.638	37.638
		01			CHELTUIELI CURENTE		44.140	37.640	37.638	37.638	37.638	37.638	37.638
		20			TITLUL II BUNURI SI SERVICII		44.140	37.640	37.638	37.638	37.638	37.638	37.638
		20	01		Bunuri si servicii		13.140	13.140	13.138	13.138	13.138	13.138	13.138
		20	01	09	Materiale si prestari de servicii cu caracter functional		13.140	13.140	13.138	13.138	13.138	13.138	13.138
		20	30		Alte cheltuieli		31.000	24.500	24.500	24.500	24.500	24.500	24.500
		20	30	30	Alte cheltuieli cu bunuri si servicii		31.000	24.500	24.500	24.500	24.500	24.500	24.500
8402		01			TRANSPORTURI		60.000	50.000	35.735	35.735	35.735	35.735	34.991
		20			CHELTUIELI CURENTE		60.000	50.000	35.735	35.735	35.735	35.735	34.991
		20	01		TITLUL II BUNURI SI SERVICII		60.000	50.000	35.735	35.735	35.735	35.735	34.991
		20	01		Bunuri si servicii		60.000	50.000	35.735	35.735	35.735	35.735	34.991
		20	01	09	Materiale si prestari de servicii cu caracter functional		60.000	50.000	35.735	35.735	35.735	35.735	34.991
9902	96				excedent/deficit sect funct		60.000	50.000	35.735	35.735	35.735	35.735	34.991



Conducatorul institutiei,

Conducatorul compartimentului  
financiar-contabil



## TOTAL JUDET

CONTUL DE EXECUTIE AL BUGETULUI LOCAL - CHELTUIELI  
SECTIUNEA DE DEZVOLTARE  
30/06/2018

Pag. 1 - lei-

Capi- tol	Sub- cap- tol	Pa- ra- graf	Gru- pa / Titlu	Ar- ti- col	Ali- ne- at	Denumire indicator	Credite de angajament	Credite bugetare		Angajamente bugetare	Angajamente legale	Plati efectuate	Angajamente legale de platit	Cheltuieli efective
								anuale aprobrate la finele perioadei de raportare	trimestriale cumulate					
A						B	1	2	3	4	5	6	7=5-6	8
5002						TOTAL CHELTUIELI		4.675.640	2.491.000	1.034.803	1.034.803	1.034.803		
	01					CHELTUIELI CURENTE		530.600						
	58					TITLUL X PROIECTE CU FINANTARE DIN FONDURI EXTERNE NERAMBURSABILE								
						CADRULUI FINANCIAR 2014-2020		530.600						
	58	04				Programe din Fondul European Agricol de Dezvoltare Rurala (FEADR)		530.600						
	58	04	01			Finantarea nationala		15.000						
	58	04	02			Finantarea externa nerambursabila		515.600						
	70					CHELTUIELI DE CAPITAL		4.145.040	2.491.000	1.034.803	1.034.803	1.034.803		
	71					TITLUL XIII ACTIVE NEFINANCIARE		4.145.040	2.491.000	1.034.803	1.034.803	1.034.803		
	71	01				Active fixe		4.145.040	2.491.000	1.034.803	1.034.803	1.034.803		
	71	01	01			Constructii		3.138.040	1.725.000	908.250	908.250	908.250		
	71	01	30			Alte active fixe (inclusiv reparatii capitale)		1.007.000	766.000	126.553	126.553	126.553		
5100	02					Partea I-a SERVICII PUBLICE GENERALE		731.990	616.000	126.440	126.440	126.440		
5102						AUTORITATI PUBLICE SI ACTIUNI EXTERNE		731.990	616.000	126.440	126.440	126.440		
	01					CHELTUIELI CURENTE		115.990						
	58					TITLUL X PROIECTE CU FINANTARE DIN FONDURI EXTERNE NERAMBURSABILE								
						CADRULUI FINANCIAR 2014-2020		115.990						
	58	04				Programe din Fondul European Agricol de Dezvoltare Rurala (FEADR)		115.990						
	58	04	01			Finantarea nationala		5.000						
	58	04	02			Finantarea externa nerambursabila		110.990						
	70					CHELTUIELI DE CAPITAL		616.000	616.000	126.440	126.440	126.440		
	71					TITLUL XIII ACTIVE NEFINANCIARE		616.000	616.000	126.440	126.440	126.440		
	71	01				Active fixe		616.000	616.000	126.440	126.440	126.440		

Capi- tol	Sub- capi- tol	Pa- ra- graf	Gru- pa / Tidu	Ar- ti- col	Ali- ne- at	Denumire Indicator	Credite de angajament	Credite bugetare		Angajamente bugetare	Angajamente legale	Plati efectuate	Angajamente legale de platit	Cheltuieli efective
								anuale aprobate la finele perioadel de raportare	trimestriale cumulate					
A						B	1	2	3	4	5	6	7=5-6	8
			71	01	30	Alte active fixe (inclusiv reparatii capitale)		616.000	616.000	126.440	126.440	126.440		
6500	02					Partea III-a CHELTUIELI SOCIAL-CULTURALE		369.000	155.000	113	113	113		
6502						INVATAMANT		341.000	150.000	113	113	113		
			70			CHELTUIELI DE CAPITAL		341.000	150.000	113	113	113		
			71			TITLUL XIII ACTIVE NEFINANCIARE		341.000	150.000	113	113	113		
			71	01		Active fixe		341.000	150.000	113	113	113		
			71	01	30	Alte active fixe (inclusiv reparatii capitale)		341.000	150.000	113	113	113		
6702						CULTURA, RECREERE SI RELIGIE		28.000	5.000					
			70			CHELTUIELI DE CAPITAL		28.000	5.000					
			71			TITLUL XIII ACTIVE NEFINANCIARE		28.000	5.000					
			71	01		Active fixe		28.000	5.000					
			71	01	01	Constructii		28.000	5.000					
7000	02					Partea IV-a SERVICII SI DEZVOLTARE PUBLICA, LOCUINTE, MEDIU SI APE		50.000						
7002						LOCUINTE, SERVICII SI DEZVOLTARE PUBLICA		50.000						
			70			CHELTUIELI DE CAPITAL		50.000						
			71			TITLUL XIII ACTIVE NEFINANCIARE		50.000						
			71	01		Active fixe		50.000						
			71	01	30	Alte active fixe (inclusiv reparatii capitale)		50.000						
8000	02					Partea V-a ACTIUNI ECONOMICE		1.524.650	1.720.000	908.250	908.250	908.250		
8402						TRANSPORTURI		1.524.650	1.720.000	908.250	908.250	908.250		
			01			CHELTUIELI CURENTE		414.610						
			58			TITLUL X PROIECTE CU FINANTARE DIN FONDURI EXTERNE NERAMBURSABILE CADRULUI FINANCIAR 2014-2020		414.610						

Capi- tol	Sub- capi- tol	Pa- ra- graf	Gru- pa / Titlu	Ar- ti- col	Ali- ne- at	Denumire indicator	Credite de angajament	Credite bugetare		Angajamente bugetare	Angajamente legale	Plati efectuate	Angajamente legale de platit	Cheltuieli efective
								anuale aprobrate la finele perioadei de raportare	trimestriale cumulate					
A						B	1	2	3	4	5	6	7=5-6	8
			58 04			Programe din Fondul European Agricol de Dezvoltare Rurala (FEADR)								
			58 04 01			Finantarea nationala		414.610						
			58 04 02			Finantarea externa nerambursabila		10.000						
			70			CHELTUIELI DE CAPITAL		404.610						
			71			TITLUL XIII ACTIVE NEFINANCIARE		3.110.040	1.720.000	908.250	908.250	908.250		
			71 01			Active fixe		3.110.040	1.720.000	908.250	908.250	908.250		
			71 01 01			Constructii		3.110.040	1.720.000	908.250	908.250	908.250		
9902	97					excedent/deficit sect dezv		-2.080.030	-1.078.000					1.127

Conducatorul institutiei,

Conducatorul compartimentului  
financiar-contabil