

NR. 3113 / 7.5.2018

BILANT
31/03/2018


ABG_STZ_7/5/1 07. MAI. 2018

pag.: 1 - lei -

COD	DENUMIRE INDICATORI	SOLD LA INCEPUTUL PERIOADEI	SOLD LA SFARSITUL PERIOADEI
01003	1.Active fixe necorporale (ct.2030000+2050000+2060000+		
01003	2080100+2080200+2330000-2800300-2800500-2800800-		
01003	2900400-2900500-2900800-2930100*)	1.174.128	1.044.333
01004	2.Instalatii tehnice, mijloace de transport, animale, plantatii, mobilier,		
01004	aparatura birotica si alte active corporale (ct.2130100+2130200+		
01004	2130300+2130400+2140000+2310000-2810300-2810301-		
01004	2810302-2810303-2810304-2810400-2910300-2910301-		
01004	2910302-2910303-2910304-2910400-2930200*)	262.601	264.784
01005	3.Terenuri si cladiri (ct.2110100+2110200+2120101+2120102+2120201+		
01005	2120301+2120401+2120501+2120601+2120901+2310000-2810100-		
01005	2810200-2810201-2810202-2810203-2810204-2810205-2810206-		
01005	2810207-2810208-2910100-2910200-2910201-2910202-2910203-		
01005	2910204-2910205-2910206-2910207-2910208-2930200)	54.563.279	55.093.869
01015	7.TOTAL ACTIVE NECURENTE (rd.03+04+05+06+07+09)	56.000.008	56.402.986
01019	1.Stocuri (ct.3010000+3020100+3020200+3020300+3020400+		
01019	3020500+3020600+3020700+3020800+3020900+3030100+3030200+		
01019	3040100+3040200+3050100+3050200+3070000+3090000+3310000+		
01019	3320000+3410000+3450000+3460000+3470000+3490000+3510100+		
01019	3510200+ 3540100+3540500+ 3540600+3560000+3570000+3580000+		
01019	3590000+3610000+3710000+3810000+/-3480000+/-3780000-		
01019	3910000-3920100-3920200-3920300-3930000-3940100-3940500-		
01019	3940600-3950100-3950200-3950300-3950400-3950600-3950700-		
01019	3950800-3960000-3970000-3970100-3970200-3970300-3980000-4420803)	412.133	420.889
01021	Creante din operatiuni comerciale, avansuri si alte decontari (ct.2320000+		
01021	2340000+4090101+4090102+4110101+4110108+4130100+4180000+		
01021	4250000+4280102+4610101+4610109+4730109**+4810101+4810102+		
01021	4810103+4810900+4830000+4840000+4890101+		
01021	4890301-4910100-4960100+5120800) din care:	2.763	14.544
01022	Creante comerciale si avansuri (ct.2320000+2340000+4090101+		
01022	4090102+4110101+4110108+4130100+4180000+4610101-		
01022	4910100- 4960100),din care:		11.480
01023	Creante bugetare (ct.4310100**+4310200**+4310300**+4310400**+		
01023	4310500**+4310600**+4310700**+4370100**+4370200**+4370300**		
01023	+4420400+4420802+4440000**+4460100**+4460200**+		
01023	4480200+4610102+4610104+4630000+ 4640000+4650100+4650200		
01023	+4660401+4660402+4660500+4660900+4810101**+4810102**+		
01023	4810103**+4810900** -4970000), din care:	625.174	844.192
01024	Creantele bugetului general consolidat (ct.4630000+4640000+4650100+		
01024	4650200+4660401+4660402+4660500+4660900-4970000)	625.174	844.192
01030	Total creante curente (rd.21+23+25+27)	627.937	858.736
01033	Conturi la trezorerie, casa in lei. (ct.5100000+5120101+5120501+5130101+		
01033	5130301+5130302+5140101+5140301+5140302+5150101+5150103+5150301		
01033	+5150500+5150600+5160101+5160301+5160302+5170101+5170301+5170302		
01033	+5200100+5210100+5210300+5230000+5250101+5250102+5250301+5250302		
01033	+5250400+5260000+5270000+5280000+5290101+5290201+5290301+5290400		
01033	+5290901+5310101+5410101+5500101+5520000+5550101+5550400+5570101		
01033	+5580101+5580201+5590101+5600101+5600300+5600401+5610101+5610300		
01033	+5620101+5620300+5620401+5710100+5710300+5710400+5740101+5740102		

COD	DENUMIRE INDICATORI	SOLD LA INCEPUTUL PERIOADEI	SOLD LA SFARSITUL PERIOADEI
01033	+5740301+5740302+5740400+5750100+5750300+5750400-7700000)	2.182.940	2.469.075
01035	Conturi la institutii de credit, BNR, casa in valuta (ct.5110101+5110102+		
01035	5120102+5120402+5120502+5130102+5130202+5140102+5140202+		
01035	5150102+5150202+5150302+5160102+5160202+5170102+5170202+		
01035	5290102+5290202+5290302+5290902+5310402+5410102+5410202+		
01035	5500102+5550102+5550202+5570202+5580102+5580202+5580302+		
01035	5580303+5590102+5590202+5600102+5600103+5600402+5610102+		
01035	5610103+5620102+5620103+5620402)	1.566	1.766
01040	Total disponibilitati si alte valori (rd.33+33.1+35+35.1)	2.184.506	2.470.841
01045	7.TOTAL ACTIVE CURENTE (rd.19+30+31+40+41+41.1+42)	3.224.576	3.750.466
01046	8.TOTAL ACTIVE (rd.15+45)	59.224.584	60.153.452
01055	3.Provizioane (ct.1510201+1510202+1510203+1510204+1510208)	218.759	218.759
01058	TOTAL DATORII NECURENTE (rd.52+54+55)	218.759	218.759
01060	1.Datorii comerciale, avansuri si alte decontari (ct.2690100+4010100+		
01060	4030100+4040100+4050100+4080000+4190000+4620101+4620109+		
01060	4730109+4810101+4810102+4810103+4810900+4830000+		
01060	4840000+4890201+5090000+5120800), din care:	11.475	6.523
01061	Datorii comerciale si avansuri (ct.4010100+4030100+4040100+		
01061	4050100+4080000+4190000+4620101), din care:	11.475	6.523
01062	2.Datorii catre bugete (ct.4310100+4310200+4310300+4310400+4310500+		
01062	4310600+4310700+4370100+4370200+4370300+4400000+4410000+		
01062	4420300+4420801+4440000+4460100+4460200+4480100+4550501+		
01062	4550502+4550503+4620109+4670100+4670200+4670300+4670400+		
01062	4670500+4670900+4730109+4810900),din care:	53.095	76.660
010631	Contributii sociale (ct.4310100+4310200+4310300+4310400+4310500+		
010631	4310600+4310700+4370100+4370200+4370300)	36.497	54.079
01072	6.Salariile angajatilor (ct.4210000+4230000+4260000+4270100+4270300+		
01072	4280101)	83.784	98.979
01078	10.TOTAL DATORII CURENTE (rd.60+62+65+70+71+72+73+74+75)	148.354	182.162
01079	11.TOTAL DATORII (rd.58+78)	367.113	400.921
01080	12.ACTIVE NETE = TOTAL ACTIVE - TOTAL DATORII = CAPITALURI		
01080	PROPRII (rd.80=rd.46-79=rd.90)	58.857.471	59.752.531
01084	1.Rezerve, fonduri (ct.1000000+1010000+1020101+1020102+1020103+		
01084	1030000+ 1040101+1040102+1040103+1050100+1050200+1050300+		
01084	1050400+1050500+1060000+1320000+1330000)	45.731.387	45.731.387
01085	2.Rezultatul reportat (ct.1170000-sold creditor)	12.091.602	13.124.538
01087	4.Rezultatul patrimonial al exercitiului (ct.1210000-sold creditor)	1.034.482	896.606
01090	6.TOTAL CAPITALURI PROPRII (rd.84+85-86+87-88)	58.857.471	59.752.531

Conducatorul institutiei

Conducatorul compartimentului
financiar- contabil


CONTUL DE REZULTAT PATRIMONIAL

31/03/2018

pag.: 1 - lei -

COD	DENUMIRE INDICATORI	An precedent	An curent
02002	1.Venituri din impozite, taxe, contributii de asigurari si alte venituri ale bugetelor		
02002	(ct.7300100+7300200+7310100+7310200+7320100+7330000+7340000+7350100+		
02002	7350200+7350300+7350400+7350500+7350600+7360100+7390000+7450100+		
02002	7450200+7450300+7450400+7450500+7450700+7450900+7460100+7460200+		
02002	7460300+7460900)	1.091.654	1.001.527
02003	2.Venituri din activitati economice		
02003	(ct.7210000+7220000+7510100+7510200+/-7090000)	480	990
02004	3.Finantari, subventii, transferuri, alocatii bugetare cu destinatie speciala		
02004	(ct.7510500+7710000+7720100+7720200+7740100+7740200+7750000+		
02004	7760000+7780000+7790101+7790109)	1.960	403.434
02005	4.Alte venituri operationale (ct.7140000+7180000+7500000++7510300+7510400+		
02005	7810200+7810300+7810401+7810402+7770000)	133.938	221.587
06	TOTAL VENITURI OPERATIONALE (rd.02+03+04+05)	1.228.032	1.627.538
02008	1.Salarii si contributiile sociale aferente angajatilor (ct.6410000+6420000+6450100+		
02008	6450200+6450300+6450400+6450500+6450600+6450700+6450800+6460000+		
02008	6470000)	396.479	232.743
02009	2.Subventii si transferuri (ct.6700000+6710000+6720000+6730000+6740000+		
02009	6750000+6760000+6770000+6780000+6790000)	85.624	105.823
02010	3.Stocuri, consumabile, lucrari si servicii executate de terti (ct.6010000+6020100+		
02010	6020200+6020300+6020400+6020500+6020600+6020700+6020800+6020900+		
02010	6030000+6060000+6070000+6080000+6090000+6100000+6110000+6120000+		
02010	6130000+6140000+6220000+6230000+6240100+6240200+6260000+6270000+		
02010	6280000+6290100)	123.331	151.961
02011	4.Cheltuieli de capital, amortizari si provizioane (ct.6290200+6810100+		
02011	6810200+6810300+6810401+6810402+6820101+6820109+		
02011	6820200+6890100+6890200)	1.338	
02013	TOTAL CHELTUIELI OPERATIONALE (rd.08+09+10+11+12)	606.772	490.527
02015	- EXCEDENT (rd.06-rd.13)	621.260	1.137.011
02023	- EXCEDENT (rd.15+20-16-21)	621.260	1.137.011
02024	- EXCEDENT (rd.23+28-24-29)	621.260	1.137.011
02031	- EXCEDENT (rd.29.2-29.4)	621.260	1.137.011

Conducatorul institutiei



Conducatorul compartimentului
financiar- contabil

DISPONIBIL DIN MIJLOACE CU DESTINATIE SPECIALA


31/03/2018

- lei -

DENUMIRE INDICATORI	COD	DISPONIBIL LA INCEPUTUL ANULUI	INCASARI	PLATI	DISPONIBIL LA SFARSITUL PERIOADEI
TOTAL (rd.02 la 15)	05001	1.566	200		1.766
- Garantii materiale retinute gestionarilor conform Legii nr.22/1969 (ct.5500101.ct.5500102/analitice distincte)	05003 05003 05003	1.566 1.566	200 200		1.766 1.766

Conducatorul institutiei,

Conducatorul compartimentului
financiar-contabil




**Situatia activelor si datoriilor institutiilor publice
din administratia locala
31/03/2018**

pag.: 1 - lei -

COD	DENUMIRE INDICATORI	Sold la inceputul anului	Sold la sfarsitul perioadei
18005	Disponibilitati in lei ale institutiilor publice locale si ale institutiilor publice de subordonare locala, la trezorerii (ct.5100000+5120101+5120501+5150101+		
18005	5150103+5150500+5150600+5160101+5160301+5160302+5170101+5170301		
18005	+5170302+5210100+5210300+5280000+5290201+5290301+5290400+5290901		
18005	+5410101+5500101+ 5520000+5550101+5570101+5580101+5580201+5600101		
18005	+5600300+5610101+5610300+5620101+5620300-7700000), din care:	2.182.940	2.469.075
18008	Total (in baze cash) (rd.04+05)	2.182.940	2.469.075
18010	Total (in baze accrual)(rd.08+09)	2.182.940	2.469.075
18032	Disponibilitati ale institutiilor publice locale si ale institutiilor de subordonare locala la institutiile de credit rezidente (ct.5110101+5110102+5120102+5120402+		
18032	5120502+5150102+5150202+5160102+5160202+5170102+5170202+5290202+		
18032	5290302+5290902+5500102+5550102+5550202+5570202+5580102+5580302+		
18032	5600102+5600103+5610102+5610103+5620102+5620103), din care:	1.566	1.766
18036	Total (in baze cash) (rd.32+35)	1.566	1.766
18038	Total (in baze accrual) (rd.36+37)	1.566	1.766
18165	Creante comerciale curente legate de livrari de bunuri si servicii de catre autoritatile locale sau de institutii subordonate acestora(ct.2320000+2340000+4090101+		
18165	4090102+4110101+4110108+4130100+4180000+4610101-4910100-4960100)		
18165	Total(rd.166+167+168+172)din care de la:		11.480
18166	-de la gospodariile populatie (S14)		198
18167	-de la societati nefinanciare (S11)		11.282
18176	1.Creante ale bugetului local (ct.4640000-4970000). Total (rd.177+178+179+183),		
18176	din care:	625.174	844.192
18177	- de la gospodariile populatie (S14)	291.608	486.293
18178	- de la societati nefinanciare (S11)	333.566	357.899
18185	Total creante (rd.176+184)	625.174	844.192
18203	1.Sume datorate tertilor reprezentand garantii si cautiuni aflate in conturile institutiilor publice (ct.4280101+4280201+4620101+4620109).Total (rd.204+205+		
18203	206), din care:	4.471	4.671
18204	- salariatilor (gospodariile populatiei)(S143)	1.566	1.766
18205	- societati nefinanciare (S11)	2.905	2.905
18320	Datorii comerciale curente legate de livrari de bunuri si servicii (ct.4010100+		
18320	4030100+ 4040100+4050100+4080000+4190000+4620101).		
18320	Total (rd.321+322+326+327) din care catre:	11.475	6.523
18321	-Societati nefinanciare (S11)	11.475	6.523
18331	Datoriile institutiilor publice din administratia locala catre bugete (ct.4310100+		
18331	4310200+4310300+4310400+4310500+4310600+4310700+4370100+4370200+		
18331	4370300+4420300+4420801+4440000+4460100+4460200+4480100)	53.095	76.660
18332	Salariile angajatilor (ct.4210000+4230000+4260000+4270100+4270300+		
18332	4280101)	83.784	98.979
18335	Total (rd.331+332+333+334)	136.879	175.639
183421	Provizioane necurente (ct.1510201+1510202+1510203+1510204+1510208), din care:	218.759	218.759
183423	Provizioane necurente reprezentand drepturi de natura salariala stabilite in favoarea personalului din sectorul bugetar prin titluri devenite executorii (din soldul		
183423	ct.1510203)	218.759	218.759

Conducatorul institutiei



Conducatorul compartimentului
financiar- contabil



PRIMĂRIA METES

SITUAȚIA FLUXURILOR DE NUMERAR PE CONTURI 31.03.2018

CONT	9802		5006	
	5211	5213	TOT BL	552
Incasări	1408519	0	1408519	0
Plăți	497261	0	497261	0
Numerar activ. operațională	911258	0	911258	0
Incasări	0	0	0	0
Plăți	402978	0	402978	402978
Numerar activ. de investiții	-402978	0	-402978	0
Incasări	0	0	0	0
Plăți	0	0	0	0
Numerar activ. de finanțare	0	0	0	0
Creștere/descreștere netă de numerar	508280	0	508280	0
Numerar la începutul anului		2180035	2180035	2905
me recuperate din excedentul anului precedent		0	0	0
me utilizate din excedentul anului precedent		0	0	0
Numerar la sfârșitul perioadei	508280	2180035	2688315	2905

SOLD CASA ALTE 0
 SOLD CASA BL 0
 SOLD CASA TOTAL 0
 BUGET DE STAT 222145
TOTAL BILANT 2469075



(Handwritten signature)

(Handwritten signature)


SITUATIA FLUXURILOR DE TREZORERIE

31/03/2018

pag.: 1 - lei -

COD	DENUMIRE INDICATORI	Total	Casa in valuta	Alte disponibilitati
04002	1. Incasari	200		200
04004	3. Numerar net din activitatea operationala (rd.02-rd.03)	200		200
04013	IV CRESTEREA (DESCRESTEREA) NETA DE NUMERAR SI ECHIVALENT DE NUMERAR (rd.04+rd.08+rd.12)	200		200
04014	V NUMERAR SI ECHIVALENT DE NUMERAR LA INCEPUTUL PERIOADEI	1.566		1.566
04017	VI NUMERAR SI ECHIVALENT DE NUMERAR LA FINELE PERIOADEI(rd.13+14+15-16)	1.766		1.766

Conducatorul institutiei



Conducatorul compartimentului financiar-contabil



SITUATIA FLUXURILOR DE TREZORERIE

31/03/2018

pag.: 1 - lei -

COD	DENUMIRE INDICATORI	Total	Casa ct. 5310101	Buget de stat ct. 5200100/7700000	Buget local ct. 5210100/7700000	Buget asigurari sociale de stat ct. 5250101+5250102/7700000	Buget asigurari pentru somaj ct. 5740101+5740102/7700000	Buget Fond national unic de asigurari sociale de sanatate ct. 5710100/7700000	Buget Fond pentru mediu ct. 5750100/7700000	Buget trezoreria statului ct. 5240100/7700000	Buget institutiilor publice financiare integrale din venituri proprii ct. 5600101/7700000	Buget institutiilor publice financiare din venituri proprii si subvenții ct. 5610101/7700000	Buget activitati financiare din venituri proprii si buget activitati de privatizare ct. 5620101/7700000	Buget imprumuturi interne si externe ct. 5130101+5140101+5160101+5170101/7700000	Buget fonduri externe nerambursabile (surasa D) ct. 5150103/7700000	Alta disponibilitati (ct.500)	
03002	1. Incasari	1.939.206	550.687		1.408.519												
03003	2. Plati	1.047.948	550.687	222.145	497.261												
03004	3. Numerar net din activitatea operationala (rd.02-rd.03)	911.258		-222.145	911.258												
03007	2. Plati	402.978			402.978												
03008	3. Numerar net din activitatea de investitii (rd.06-07)	-402.978			-402.978												
03013	(V.CRESTEREA (DESCRESTEREA) NETA DE NUMERAR SI ECHIVALENT DE NUMERAR (rd.04+rd.08+rd.12)	508.280		-222.145	508.280												
03014	V. NUMERAR SI ECHIVALENT DE NUMERAR LA INCEPUTUL ANULUI	2.183.940			2.183.055												2.905
03015	V. NUMERAR SI ECHIVALENT DE NUMERAR LA SFARSITUL PERIOADEI (rd.13+rd.14+rd.14.1.-rd.14.2-rd.14.3)	2.691.220		-222.145	2.688.315												2.905

Conducatorul institutiei

Conducatorul compartimentului financiar- contabil

Viza trezoreriei




CONTUL DE EXECUTIE AL BUGETULUI LOCAL - VENITURI
31/03/2018

Capi- tol	Sub- capi- tol	Pa- ra- graf	Gru- pa / Titlu	Ar- ti- col	Ali- ne- at	Denumire indicator	Prevederi anuale aprobate la finele perioadei de raportare	Prevederi bugetare trimestriale cumulate	Drepturi constatate			Incasari realizate	Stingeri pe alte cai decat incasari	Drepturi constatate de incasat
									Total, din care:	din anii precedenti	din anul curent			
A							3=4+5	4	5	6	7	8=3-6-7		
0001	02					TOTAL VENITURI-BUGET LOCAL	4.451.480	1.093.410	2.252.710	625.174	1.627.536	1.408.519	844.191	
0002						I. VENITURI CURENTE	2.353.980	689.910	1.849.276	625.174	1.224.102	1.005.085	844.191	
0003						A. VENITURI FISCALE	2.026.210	596.800	1.192.374	190.849	1.001.525	844.811	347.563	
0004						A1. IMPOZIT PE VENIT, PROFIT SI CASTIGURI DIN CAPITAL	768.000	208.000	324.088		324.088	324.088		
0300						A1.2 IMPOZIT PE VENIT, PROFIT SI CASTIGURI DIN CAPITAL DE LA PERSOANE FIZICE	768.000	208.000	324.088		324.088	324.088		
0302	18					IMPOZIT PE VENIT	3.000	1.000	642		642	642		
						Impozitul pe veniturile din transferul proprietatilor imobiliare din patrimoniul personal	3.000	1.000	642		642	642		
0402						COTE SI SUME DEFALCATE DIN IMPOZITUL PE VENIT	765.000	207.000	323.446		323.446	323.446		
01						Cote defalcate din impozitul pe venit	94.000	27.000	32.784		32.784	32.784		
04						Sume alocate din cotele defalcate din impozitul pe venit pentru echilibrarea bugetelor locale	671.000	180.000	290.662		290.662	290.662		
0700	02					A3 IMPOZITE SI TAXE PE PROPRIETATE	327.310	111.400	389.653	100.196	289.457	203.240	186.413	
0702						IMPOZITE SI TAXE PE PROPRIETATE	327.310	111.400	389.653	100.196	289.457	203.240	186.413	
01						Impozit si taxa pe cladiri	99.050	32.000	132.723	27.093	105.630	68.516	64.207	
						Impozit pe cladiri de la persoane fizice	92.000	30.000	117.722	22.994	94.728	64.752	52.970	
02						Impozit si taxa pe cladiri de la persoane juridice	7.050	2.000	15.001	4.099	10.902	3.764	11.237	
02						Impozit si taxa pe teren	216.260	76.200	243.186	62.305	180.881	129.603	113.583	
						Impozit pe terenuri de la persoane								

Capi- tol	Sub- capi- tol	Pa- ra- graf	Ar- ti- col	Ali- ne- at	Denumire indicator	Prevederi anuale aprobate la finele perioadei de raportare	Prevederi bugetare trimestriale cumulate	Drepturi constatate			Incasari realizate	Stingeri pe alte cai decat incasari	Drepturi constatate de incasat
								Total, din care:	din anii precedenti	din anul curent			
A						1	2	3=4+5	4	5	6	7	8=3-6-7
1602	02	02			detinute persoane de juridic*	5.090	1.490	76.564	56.144	20.420	8.957		67.607
	03				Taxe si tarife pentru eliberarea de licente si autorizatii de functionare	8.090	2.500	52	52	52	52		
	50				Alte taxe pe utilizarea bunurilor, autorizarea utilizarii bunurilor sau pe desfasurare de activitati	1.000	300						
1800	02				A6. ALTE IMPOZITE SI TAXE FISCALE	200	200	248	5	243	170		78
1802					ALTE IMPOZITE SI TAXE FISCALE	200	200	248	5	243	170		78
	50				Alte impozite si taxe	200	200	248	5	243	170		78
2900	02				C. VENITURI NEFISCALE	327.770	93.110	656.902	434.325	222.577	160.274		496.628
3000					C1. VENITURI DIN PROPRIETATE	13.000	4.000	23.705	20.764	2.941	392		23.313
3002					VENITURI DIN PROPRIETATE	13.000	4.000	23.705	20.764	2.941	392		23.313
	05				Venituri din concesiuni si inchirieri	13.000	4.000	23.705	20.764	2.941	392		23.313
	30				Alte venituri din concesiuni si inchirieri de catre institutiile publice	13.000	4.000	23.705	20.764	2.941	392		23.313
3300	02				C2. VANZARI DE BUNURI SI SERVICII	314.770	89.110	633.197	413.561	219.636	159.882		473.315
3402					VENITURI DIN TAXE ADMINISTRATIVE, ELIBERARI PERMISE	2.000	500	990		990	990		
	02				Taxe extrajudiciare de timbru	2.000	500	990		990	990		
3502	01				AMENZI, PENALITATI SI CONFISCARI	52.000	17.000	218.209	206.158	12.051	10.599		207.610
	02				Venituri din amenzi si alte sanctiuni aplicate potrivit dispozitiilor legale	42.000	13.000	145.227	133.176	12.051	10.599		134.628
	50				Venituri din amenzi si alte sanctiuni aplicate de catre alte institutii de specialitate	42.000	13.000	145.227	133.176	12.051	10.599		134.628
					Alte amenzi, penalitati si confiscari	10.000	4.000						


Capi- tot	Sub- capi- tot	Pa- ta- graf	Gru- pa/ Titlu	Ali- ne- at	Denumire indicator	Prevederi anuale aprobate la finele perioadei de raportare		Prevederi bugetare trimestriale cumulate	Drepturi constatate			Incasari realizate	Stingeri pe alte cai decat incasari	Drepturi constatate de incasat
						1	2		Total, din care:	din anii precedenti	din anul curent			
A					B	3=4+5	4	5	6	7	8=3-6-7			
3602					DIVERSE VENITURI	260.770	71.610	413.998	207.403	206.595	148.293	265.705		
	06				Taxe speciale	80.000	35.000	166.962	38.403	128.559	70.257	96.705		
	50				Alte venituri	180.770	36.610	247.036	169.000	78.036	78.036	169.000		
	3702	03			Varsaminte din sectiunea de functionare pentru finantarea sectiunii de dezvoltare a bugetului local(cu semnul minus)	-64.010	-5.000	-1.000		-1.000	-1.000			
	04				Varsaminte din sectiunea de functionare	64.010	5.000	1.000		1.000	1.000			
4100	02				IV. SUBVENTII	2.097.500	403.500	403.434		403.434	403.434	403.434		
4200					SUBVENTII DE LA ALTE NIVELE ALE ADMINISTRATIEI PUBLICE	2.097.500	403.500	403.434		403.434	403.434	403.434		
4202					SUBVENTII DE LA BUGETUL DE STAT	2.001.500	403.500	403.434		403.434	403.434	403.434		
	34				Subventii pentru acordarea ajutorului pentru incalzirea locuintei cu lemne, carbuni, combustibili petrolieri	500	500	456		456	456	456		
	65				Finantarea Programului National de Dezvoltare Locala	2.001.000	403.000	402.978		402.978	402.978	402.978		
4302					SUBVENTII DE LA ALTE ADMINISTRATII	96.000								
	34				Sume alocate din bugetul ANCFI pentru finantarea lucrarilor de inregistrare sistematica din cadrul Programului national de cadastru si carte funciara	96.000								



CONTUL DE EXECUTIE AL BUGETULUI LOCAL - VENITURI
SECTIUNEA DE FUNCTIONARE
31/03/2018


Capi- tol	Sub- capi- tol	Pa- ra- gra- ful	Ar- ti- col	Ali- ne- at	Denumire indicator	Prevederi anuale aprobrate la finele perioadei de raportare	Prevederi bugetare trimestriale cumulate	Drepturi constatate			Incasari realizate	Stingeri pe alte cai decat incasari	Drepturi constatate de incasat
								Total, din care:	din anii precedenti	din anul curent			
A						1	2	3=4+5	4	5	6	7	8=3-6-7
0001	02				TOTAL VENITURI-BUGET LOCAL	2.386.470	685.410	1.848.732	625.174	1.223.558	1.004.541	7	844.191
0002					I. VENITURI CURENTE	2.289.970	684.910	1.848.276	625.174	1.223.102	1.004.085		844.191
0003					A. VENITURI FISCALE	2.026.210	596.800	1.192.374	190.849	1.001.525	844.811		347.563
0004					A1. IMPOZIT PE VENIT, PROFIT SI CASTIGURI DIN CAPITAL	768.000	208.000	324.088		324.088	324.088		
0300					A1.2 IMPOZIT PE VENIT, PROFIT SI CASTIGURI DIN CAPITAL DE LA PERSOANE FIZICE	768.000	208.000	324.088		324.088	324.088		
0302					IMPOZIT PE VENIT	3.000	1.000	642		642	642		
18					Impozitul pe veniturile din transferul proprietatilor imobiliare din patrimoniul personal	3.000	1.000	642		642	642		
0402					COTE SI SUME DEFALCATE DIN IMPOZITUL PE VENIT	765.000	207.000	323.446		323.446	323.446		
01					Cote defalcate din impozitul pe venit	94.000	27.000	32.784		32.784	32.784		
04					Sume alocate din cotele defalcate din impozitul pe venit pentru echilibrarea bugetelor locale	671.000	180.000	290.662		290.662	290.662		
0700	02				A3 IMPOZITE SI TAXE PE PROPRIETATE	327.310	111.400	389.653	100.196	289.457	203.240		186.413
0702					IMPOZITE SI TAXE PE PROPRIETATE	327.310	111.400	389.653	100.196	289.457	203.240		186.413
01					Impozit si taxa pe cladiri	99.050	32.000	132.723	27.093	105.630	68.516		64.207
01					Impozit pe cladiri de la persoane fizice	92.000	30.000	117.722	22.994	94.728	64.752		52.970
02					Impozit si taxa pe cladiri de la persoane juridice	7.050	2.000	15.001	4.099	10.902	3.764		11.237
02					Impozit si taxa pe teren Impozit pe terenuri de la persoane	216.260	76.200	243.186	62.305	180.881	129.603		113.583

Capi- tol	Sub- capi- tol	Pa- ra- gra- ful	Ar- ti- col	Ali- ne- at	Denumire indicator	Prevederi anuale aprobate la finele perioadei de raportare		Prevederi bugetare trimestriale cumulate	Drepturi constatate			Incasari realizate	Stingeri pe alte cai decat incasari	Drepturi constatate de incasat
						1	2		Total, din care:	din anii precedenti	din anul curent			
A					B	3=4+5	4	5	6	7	8=3-6-7			
3602					DIVERSE VENITURI	260.770	71.610	413.998	207.403	206.595	148.293		265.705	
	06				Taxe speciale	80.000	35.000	166.962	38.403	128.559	70.257		96.705	
	50				Alte venituri	180.770	36.610	247.036	169.000	78.036	78.036		1.69.000	
3702					TRANSFERURI VOLUNTARE, ALTELE DECAT SUBVENTIILE	-64.010	-5.000	-1.000		-1.000	-1.000			
	03				Varsaminte din sectiunea de functionare pentru finantarea sectiunii de dezvoltare a bugetului local(cu semnul minus)	-64.010	-5.000	-1.000		-1.000	-1.000			
4100	02				IV. SUBVENTII	96.500	500	456		456	456			
4200					SUBVENTII DE LA ALTE NIVELE ALE ADMINISTRATIEI PUBLICE	96.500	500	456		456	456			
4202					SUBVENTII DE LA BUCETUL DE STAT	500	500	456		456	456			
	34				Subventii pentru acordarea ajutorului pentru incalzirea locuintei cu lemne, carbuni,combustibili petrolieri	500	500	456		456	456			
4302					SUBVENTII DE LA ALTE ADMINISTRATII	96.000								
	34				Sume alocate din bugetul ANCPFI pentru finantarea lucrarilor de inregistrare sistematiea din cadrul Programului national de cadastru si carte funciara	96.000								



**CONTUL DE EXECUTIE AL BUGETULUI LOCAL - VENITURI
SECTIUNEA DE DEZVOLTARE
31/03/2018**

Capi- tol	Sub- pa- ra- gra- ful	Pa- za / Titlu	Ar- ti- col	Ali- ne- at	Denumire indicator	Prevederi anuale aprobrate la finele perioadei de raportare	Prevederi bugetare trimestriale cumulate	Drepturi constatate			Incasari realizate	Stingeri pe alte cai decat incasari	Drepturi constatate de incasat
								Total, din care:	din anii precedenti	din anul curent			
A						1	2	3=4+5	4	5	6	7	8=3-6-7
0001	02				TOTAL VENITURI-BUGET LOCAL	2.065.010	408.000	403.978	403.978	403.978	403.978		8-3-6-7
0002					I. VENITURI CURENTE	64.010	5.000	1.000	1.000	1.000	1.000		
2900					C. VENITURI NEFISCALE	64.010	5.000	1.000	1.000	1.000	1.000		
3300					C2. VANZARI DE BUNURI SI SERVICII	64.010	5.000	1.000	1.000	1.000	1.000		
3702					TRANSFERURI VOLUNTARE, ALTELE DECAT SUBVENTIILE	64.010	5.000	1.000	1.000	1.000	1.000		
04					Varsaminte din sectiunea de functionare	64.010	5.000	1.000	1.000	1.000	1.000		
4100	02				IV. SUBVENTII	2.001.000	403.000	402.978	402.978	402.978	402.978		
4200					SUBVENTII DE LA ALTE NIVELE ALE ADMINISTRATIEI PUBLICE	2.001.000	403.000	402.978	402.978	402.978	402.978		
4202					SUBVENTII DE LA BUGETUL DE STAT	2.001.000	403.000	402.978	402.978	402.978	402.978		
65					Finantarea Programului National de Dezvoltare Locala	2.001.000	403.000	402.978	402.978	402.978	402.978		



TOTAL JUDET

CONTUL DE EXECUTIE AL BUGETULUI LOCAL - CHELTUIELI
31/03/2018

Capi- tol	Sub- capi- tol	Pa- ra- graf	Gru- pa / Titlu	Ar- ti- col	Ali- ne- at	Denumire indicator	Credite de angajament	Credite bugetare		Angajamente bugetare	Angajamente legale	Plati efectuate	Angajamente legale de platit	Cheltuieli efective
								anuale aprobate la finele perioadei de raportare	trimestriale cumulate					
A							1	2	3	4	5	6	7=5-6	8
5002						TOTAL CHELTUIELI				1.888.786	1.888.786	900.239	988.547	490.527
5100	02					Partea I-a SERVICII PUBLICE GENERALE		6.531.510	1.585.410	1.888.786	1.888.786	900.239	988.547	490.527
5102	01					AUTORITATI PUBLICE SI ACTIUNI EXTERNE		1.551.250	253.330	734.418	734.418	219.605	514.813	220.387
	01					Autoritati executive si legislative		1.551.250	253.330	734.418	734.418	219.605	514.813	220.387
	03					Autoritati executive		1.551.250	253.330	734.418	734.418	219.605	514.813	220.387
6000	02					Partea II-a APARARE, ORDINE PUBLICA SI SIGURANTA NATIONALA		1.551.250	253.330	734.418	734.418	219.605	514.813	220.387
6102	05					ORDINE PUBLICA SI SIGURANTA NATIONALA		2.000	1.000					
	05					Protecie civila si protectia contra incendilor (protectie civila nonmilitara)		2.000	1.000					
6500	02					Partea III-a CHELTUIELI SOCIAL-CULTURALE		1.221.080	211.940	640.037	640.037	166.303	473.734	167.197
6502	03					INVATAMANT		459.800	39.800	67.690	67.690	25.262	42.428	25.262
	02					Invatamant prescolar si primar		3.560	3.360	3.084	3.084	1.384	1.700	1.384
	04					Invatamant primar		3.560	3.360	3.084	3.084	1.384	1.700	1.384
	01					Invatamant secundar		92.440	29.700	41.806	41.806	21.535	20.271	21.535
	07					Invatamant secundar inferior		92.440	29.700	41.806	41.806	21.535	20.271	21.535
	04					Invatamant nedefinit prin nivel		20.300	6.110	20.300	20.300	1.893	18.407	1.893
	50					Invatamant special		20.300	6.110	20.300	20.300	1.893	18.407	1.893
						Alte cheltuieli in domeniul invatamantului		343.500	630	2.500	2.500	450	2.050	450
6702	03					CULTURA, RECREERE SI RELIGIE		190.000	10.500	1.067	1.067	1.067		1.067
	07					Servicii culturale		107.000	500	474	474	474		474
	05					Camine culturale		107.000	500	474	474	474		474
	01					Servicii recreative si sportive		33.000	5.000	593	593	593		593
	02					Sport		23.000						
	50					Tineret		10.000						
						Alte servicii in domeniile culturii,			5.000	593	593	593		593

Capi- tol	Sub- capi- tol	Pa- ra- gra- ful	Ar- ti- col	Al- tit- ul	Denumire indicator	Credite de angajament	Credite bugetare		Angajamente bugetare	Angajamente legale	Plati efectuate	Angajamente legale de platit	Cheltuieli efective
							anuale aprobat la finele perioadei de raportare	trimestriale cumulate					
A				B									
				1	2	3	4	5	6	7=5-6	8		
6702					recreerii si religiei		50.000	5.000	571.280	571.280	139.974	431.306	140.868
6802	05				ASIGURARI SI ASISTENTA SOCIALA		571.280	161.640	571.280	571.280	139.518	421.482	140.412
					Asistenta sociala in caz de boli si invaliditati		561.000	156.000	561.000	561.000	139.518	421.482	140.412
	02				Asistenta sociala in caz de invaliditate		561.000	156.000	561.000	561.000	139.518	421.482	140.412
	15				Prevenirea excluderii sociale		9.280	4.640	9.280	9.280		9.280	
	01				Ajutor social		9.280	4.640	9.280	9.280		9.280	
	50				Alte cheltuieli in domeniul asigurarilor si asistentei sociale		1.000	1.000	1.000	1.000	456	544	456
	50				Alte cheltuieli in domeniul asistentei sociale		1.000	1.000	1.000	1.000	456	544	456
7000	02				Partea IV-a SERVICII SI DEZVOLTARE PUBLICA, LOCUINTE, MEDIU SI APE		559.000	158.000	60.773	60.773	60.773		53.107
7002					LOCUINTE, SERVICII SI DEZVOLTARE PUBLICA		479.000	123.000	25.773	25.773	25.773		25.773
	05				Alimentare cu apa si amenajari hidrotehnice		300.000	90.000					
	01				Alimentare cu apa		300.000	90.000					
	06				Iluminat public si electrificari		83.000	33.000					
	50				Alte servicii in domeniile locuintelor, serviciilor si dezvoltarii comunale		96.000				25.773		25.773
7402					PROTECTIA MEDIULUI		80.000	35.000	35.000	35.000	35.000		27.334
	05				Salubritate si gestiunea deeurilor		80.000	35.000	35.000	35.000	35.000		27.334
	01				Salubritate		80.000	35.000	35.000	35.000	35.000		27.334
8000	02				Partea V-a ACTIUNI ECONOMICE		3.198.180	961.140	453.558	453.558	453.558		49.836
8302					AGRICULTURA, SILVICULTURA, SI VANATOARE		28.140	21.140	14.845	14.845	14.845		14.845
	03				Agricultura		28.140	21.140	14.845	14.845	14.845		14.845
	30				Alte cheltuieli in domeniul agriculturii		28.140	21.140	14.845	14.845	14.845		14.845
8402					TRANSPORTURI		3.170.040	940.000	438.713	438.713	438.713		34.991

Căpi- tol	Sub- capi- tol	Pa- ra- graf	Gru- pa / Titlu	Ar- ti- cot	Ali- ne- at	Denumire indicator	Credite de angajament	Credite bugetare			Angajamente legale	Plati efectuate	Angajamente legale de platit	Cheltuieli efective
								anuale aprobrate la finele perioadei de raportare	2	3				
			A			B	1							
8402	03					Transport rutier		3.170.040		940.000	438.713	438.713	7=5-6	34.991
		01				Drumuri si poduri		3.170.040	940.000	438.713	438.713			34.991



TOTAL JUDET

DETALIEREA CHELTUIELILOR
- buget local -
31/03/2018

Capi- tol	Sub- capi- tol	Pa- ra- graf	Gru- pa/ Titlu	Ar- ti- col	Ali- ne- at	Denumire indicator	Credite de angajament	Credite bugetare			Angajamente legale	Plati efectuate	Angajamente legale de platit	Cheltuieli efective
								anuale aprobate la finele perioadei de raportare	2	3				
5002						B	1							
						TOTAL CHELTUIELI		6.531.510	1.585.410	1.888.786	900.239	988.547	490.527	
						CHELTUIELI CURENTE		2.386.470	685.410	1.485.808	497.261	988.547	490.527	
						TITLUL I CHELTUIELI DE PERSONAL		890.710	246.120	890.710	225.770	664.940	232.743	
						Indemnizatii de brana		863.620	230.130	863.620	210.474	653.146	227.755	
						Salarii de baza		771.020	198.130	771.020	183.445	587.575	199.432	
						Indemnizatii platite unor persoane din afara unitatii		68.600	23.000	68.600	21.000	47.600	22.294	
						Alocatii pentru transportul la si de la locul de munca		24.000	9.000	24.000	6.029	17.971	6.029	
						Contributii		27.090	15.990	27.090	15.296	11.794	4.988	
						Contributii de asigurari sociale de stat		8.800	8.800	8.800	8.732	68		
						Contributii de asigurari de somaj		270	270	270	258	12		
						Contributii de asigurari sociale de sanatate		2.830	2.830	2.830	2.817	13		
						Contributii de asigurari pentru accidente de munca si boli profesionale		90	90	90	83	7		
						Contributii pentru concedii si indemnizatii		100	100	100	96	4		
						Contributia asiguratorie pentru munca		15.000	3.900	15.000	3.310	11.690	4.988	
						TITLUL II BUNURI SI SERVICII		778.080	216.510	165.668	165.668		151.961	
						Bunuri si servicii		462.720	157.040	138.071	138.071		127.803	
						Furnituri de birou		11.200	2.900	1.210	1.210		572	
						Materiale pentru curatenie		3.500	850	786	786		786	
						Incalzit, iluminat si forta motrica		97.600	33.600	30.602	30.602		30.602	
						Apa, canal si salubritate		82.800	35.750	35.609	35.609		27.921	
						Carburanti si lubrifianti		27.200	8.700	8.490	8.490		8.490	
						Piese de schimb		6.240	1.000	918	918		918	

Capi- tol	Sub- pa- ra- graf	Pa- ra- Titlu	Gru- pa / Ar- ti- col	Ali- ne- at	Denumire indicator	Credite de angajament	Credite bugetare		Angajamente legale	Plati efectuate	Angajamente legale de platit	Cheltuieli efective	
							anuale aprobat la finele perioadei de raportare	trimestriale cumulate					
A					B	1	2	3	4	5	6	7=5-6	8
	20	01	07		Transport		1.000	600	152				152
	20	01	08		Posta, telecomunicatii, radio, tv, internet		22.840	6.100	4.901				4.901
	20	01	09		Materiale si prestari de servicii cu caracter functional		114.340	67.540	55.403				55.403
	20	01	30		Alte bunuri si servicii, pentru intretinere si functionare		96.600						
	20	02			Reparatii curente		101.860	1.860	1.384				1.384
	20	05			Bunuri de natura obiectelor de inventar		2.000	1.000					
	20	05	30		Alte obiecte de inventar		2.000	1.000					
	20	06			Deplasari, detasari, transferari		10.500	3.300	2.258				2.258
	20	06	01		Deplasari interne, detasari, transferari		10.500	3.300	2.258				2.258
	20	11			Carti, publicatii si materiale documentare		8.560	2.200	1.428				1.428
	20	13			Pregatire profesionala		1.000	500					
	20	14			Protectia muncii		2.440	610	400				400
	20	30			Alte cheltuieli		189.000	50.000	22.127				22.127
	20	30	01		Reclama si publicitate		9.000	2.000	1.695				1.695
	20	30	30		Alte cheltuieli cu bunuri si servicii		180.000	48.000	20.432				20.432
	55				TITLUL VII ALTE TRANSFERURI		250.000	90.000					
	55	01			A. Transferuri interne		250.000	90.000					
	55	01	18		Alte transferuri curente interne		250.000	90.000					
	57				TITLUL VIII ASISTENTA SOCIALA		419.680	121.780	419.680				100.073
	57	02			Ajutoare sociale		419.680	121.780	419.680				100.073
	57	02	01		Ajutoare sociale in numerar		417.180	121.150	417.180				99.623
	57	02	03		Tichete de cresa si tichete sociale pentru gradinita		2.500	630	2.500				450
	59				TITLUL XI ALTE CHELTUIELI		48.000	11.000	9.750				4.000
									9.750				5.750

Capi- tol	Sub- cap- tol	Pa- ra- graf	Gru- pa/ Titlu	Ar- ti- col	Ali- ne- at	Denumire indicator	Credite de angajament	Credite bugetare			Angajamente legale	Plati efectuate	Angajamente legale de platit	Cheltuieli efective
								anuale aprobate la finele perioadei de raportare	2	3				
						B	1							
			A											
			59	01		Burse		4.000	3.500	4.000	4.000	4.000	4.000	8
			59	11		Asociatii si fundatii		29.000	7.500	5.750	5.750	5.750	5.750	5.750
			59	12		Sustinerea cultelor		15.000						
			70			CHELTUIELI DE CAPITAL		4.145.040	900.000	402.978	402.978	402.978	402.978	402.978
			71			TITLUL XIII ACTIVE NEFINANCIARE		4.145.040	900.000	402.978	402.978	402.978	402.978	402.978
			71	01		Active fixe		4.145.040	900.000	402.978	402.978	402.978	402.978	402.978
			71	01	01	Constructii		3.138.040	900.000	402.978	402.978	402.978	402.978	402.978
			71	01	30	Alte active fixe (inclusiv reparatii capitale)		1.007.000						
5100	02					Partea I-a SERVICII PUBLICE GENERALE		1.551.250	253.330	734.418	734.418	734.418	514.813	220.387
5102						AUTORITATI PUBLICE SI ACTIUNI EXTERNE		1.551.250	253.330	734.418	734.418	734.418	514.813	220.387
			01			CHELTUIELI CURENTE		935.250	253.330	734.418	734.418	734.418	514.813	220.387
			10			TITLUL I CHELTUIELI DE PERSONAL		692.310	190.520	692.310	692.310	177.497	514.813	183.576
			10	01		Cheltuieli salariale in bani		671.890	178.200	671.890	671.890	165.360	506.530	179.537
			10	01	01	Salarii de baza		605.290	155.200	603.290	603.290	144.360	458.930	157.343
			10	01	12	Indemnizatii plătite unor persoane din afara unitatii		68.600	23.000	68.600	68.600	21.000	47.600	22.294
			10	03		Contributii		20.420	12.320	20.420	20.420	12.137	8.283	4.039
			10	03	01	Contributii de asigurari sociale de stat		7.000	7.000	7.000	7.000	6.953	47	
			10	03	02	Contributii de asigurari de somaj		210	210	210	210	202	8	
			10	03	03	Contributii de asigurari sociale de sanatate		2.240	2.240	2.240	2.240	2.232	8	
			10	03	04	Contributii de asigurari pentru accidente de munca si boli profesionale		70	70	70	70	66	4	
			10	03	07	Contributia asiguratorie pentru munca		10.900	2.800	10.900	10.900	2.684	8.216	4.039
20						TITLUL II BUNURI SI SERVICII		213.940	55.310	36.358	36.358	36.358		31.061
20	01					Bunuri si servicii		65.540	17.900	12.903	12.903	12.903		11.045

Capi- tol	Sub- pa- ra- graf	Gru- pa / Titlu	Ar- ti- col	Ali- ne- at	Denumire indicator	Credite de angajament	Credite bugetare		Angajamente bugetare	Angajamente legale	Plati efectuate	Angajamente legale de platit	Cheltuieli efective
							anuale aprobat la finele perioadei de raportare	trimestriale cumulate					
A					B	1	2	3	4	5	6	7=5-6	8
		57			TITLUL VIII ASISTENTA SOCIALA		22.800	6.740	22.800	22.800	2.343	20.457	2.343
		57	02		Ajutoare sociale		22.800	6.740	22.800	22.800	2.343	20.457	2.343
		57	02	01	Ajutoare sociale in numerar		20.300	6.110	20.300	20.300	1.893	18.407	1.893
		57	02	03	Tichete de cresa si tichete sociale pentru gradinita		2.500	630	2.500	2.500	450	2.050	450
		59			TITLUL XI ALTE CHELTUIELI		4.000	3.500	4.000	4.000	4.000	4.000	4.000
		59	01		Burse		4.000	3.500	4.000	4.000	4.000	4.000	4.000
		70			CHELTUIELI DE CAPITAL		341.000						
		71			TITLUL XIII ACTIVE NEFINANCIARE		341.000						
		71	01		Active fixe		341.000						
		71	01	30	Alte active fixe (inclusiv reparatii capitale)		341.000						
6702		01			CULTURA, RECREERE SI RELIGIE		190.000	10.500	1.067	1.067	1.067	1.067	1.067
		20			CHELTUIELI CURENTE		162.000	10.500	1.067	1.067	1.067	1.067	1.067
		20	01		TITLUL II BUNURI SI SERVICII		147.000	10.500	1.067	1.067	1.067	1.067	1.067
		20	01		Bunuri si servicii		2.000	500	474	474	474	474	474
		20	01	03	Incalzit, iluminat si forta motrica		2.000	500	474	474	474	474	474
		20	02		Reparatii curente		100.000						
		20	30		Alte cheltuieli		45.000	10.000	593	593	593	593	593
		20	30	30	Alte cheltuieli cu bunuri si servicii		45.000	10.000	593	593	593	593	593
		59			TITLUL XI ALTE CHELTUIELI		15.000						
		59	12		Sustinerea cultelor		15.000						
		70			CHELTUIELI DE CAPITAL		28.000						
		71			TITLUL XIII ACTIVE NEFINANCIARE		28.000						
		71	01		Active fixe		28.000						
		71	01	01	Constructii		28.000						
6802					ASIGURARI SI ASISTENTA SOCIALA		571.280	161.640	571.280	571.280	139.974	431.306	140.868
		01			CHELTUIELI CURENTE		571.280	161.640	571.280	571.280	139.974	431.306	140.868

Capi- tol	Sub- capi- tol	Pa- ra- graf	Gru- pa / Tytu	Ar- ti- col	Ali- ne- at	Denumire indicator	Credite de angajament	Credite bugetare		Angajamente bugetare	Angajamente legale	Plati efectuate	Angajamente legale de platit	Cheltuieli efective									
								anuale aprobate la finele perioadei de raportare	trimestriale cumulate														
A			B																				
			10	10 01	10 01 01	10 03	10 03 01	10 03 02	10 03 03	10 03 04	10 03 06	10 03 07	57	57 02	57 02 01	7000 02	7002	01	20	20 01	20 01 03	20 01 09	20 01 30
						TITLUL I CHELTUIELI DE PERSONAL	1	3	4	5	6	7=5-6	8										
						Cheltuieli salariale in bani	174.400	46.600	174.400	174.400	42.244	132.156	43.138										
						Salarii de baza	167.730	42.930	167.730	167.730	39.085	128.645	42.189										
						Contributii	167.730	42.930	167.730	167.730	39.085	128.645	42.189										
						Contributii de asigurari sociale de stat	6.670	3.670	6.670	3.159	3.159	3.511	949										
						Contributii de asigurari de somaj	1.800	1.800	1.800	1.779	1.779	21											
						Contributii de asigurari sociale de sanatate	60	60	60	56	56	4											
						Contributii de asigurari pentru accidente de munca si boli profesionale	590	590	590	585	585	5											
						Contributii pentru concedii si indemnizatii	20	20	20	17	17	3											
						Contributia asiguratorie pentru munca	100	100	100	96	96	4	949										
						TITLUL VIII ASISTENTA SOCIALA	4.100	1.100	4.100	4.100	626	3.474	949										
						Ajutoare sociale	396.880	115.040	396.880	396.880	97.730	299.150	97.730										
						Ajutoare sociale in numerar	396.880	115.040	396.880	396.880	97.730	299.150	97.730										
						Partea IV-a SERVICII SI DEZVOLTARE PUBLICA, LOCUINTE, MEDIU SI APE	396.880	115.040	396.880	396.880	97.730	299.150	97.730										
						LOCUINTE, SERVICII SI DEZVOLTARE PUBLICA	559.000	158.000	60.773	60.773	60.773		53.107										
						CHELTUIELI CURENTE	479.000	123.000	25.773	25.773	25.773		25.773										
						TITLUL II BUNURI SI SERVICII	429.000	123.000	25.773	25.773	25.773		25.773										
						Bunuri si servicii	179.000	33.000	25.773	25.773	25.773		25.773										
						Incalziri, iluminat si forta motrica	179.000	33.000	25.773	25.773	25.773		25.773										
						Materiale si prestari de servicii cu caracter functional	78.000	28.000	25.773	25.773	25.773		25.773										
						Alte bunuri si servicii pentru intretinere si functionare	5.000	5.000	25.773	25.773	25.773		25.773										
							96.000																

Capi- tol	Sub- capi- tol	Pa- ra- graf	Gru- pa / Titlu	Ar- ti- col	Ali- ne- at	Denumire indicator	Credite de angajament	Credite bugetare		Angajamente bugetare	Angajamente legale	Plati efectuate	Angajamente legale de platit	Cheltuieli efective
								anuale aprobate la finele perioadei de raportare	trimestriale cumulate					
A						B	1	2	3	4	5	6	7=5-6	8
			55			TITLUL VII ALTE TRANSFERURI			90.000					
			55	01		A. Transferuri interne		250.000						
			55	01	18	Alte transferuri curente interne		250.000						
			70			CHELTUIELI DE CAPITAL		50.000						
			71			TITLUL XIII ACTIVE NEFINANCIARE		50.000						
			71	01		Active fixe		50.000						
			71	01	30	Alte active fixe		50.000						
						(inclusiv reparatii capitale)		80.000						
7402			01			PROTECTIA MEDIULUI		80.000	35.000	35.000	35.000	35.000	35.000	27.334
			20			CHELTUIELI CURENTE		80.000	35.000	35.000	35.000	35.000	35.000	27.334
			20	01		TITLUL II BUNURI SI SERVICII		80.000	35.000	35.000	35.000	35.000	35.000	27.334
			20	01		Bunuri si servicii		80.000	35.000	35.000	35.000	35.000	35.000	27.334
			20	01	04	Apa, canal si salubritate		80.000	35.000	35.000	35.000	35.000	35.000	27.334
8000	02					Partea V-a ACTIUNI ECONOMICE		3.198.180	961.140	453.558	453.558	453.558	453.558	49.836
8302						AGRICULTURA, SILVICULTURA, SI VANATOARE		28.140	21.140	14.845	14.845	14.845	14.845	14.845
			01			CHELTUIELI CURENTE		28.140	21.140	14.845	14.845	14.845	14.845	14.845
			20			TITLUL II BUNURI SI SERVICII		28.140	21.140	14.845	14.845	14.845	14.845	14.845
			20	01		Bunuri si servicii		13.140	13.140	13.138	13.138	13.138	13.138	13.138
			20	01	09	Materiale si prestari de servicii cu caracter functional		13.140	13.140	13.138	13.138	13.138	13.138	13.138
			20	30		Alte cheltuieli		15.000	8.000	1.707	1.707	1.707	1.707	1.707
			20	30	30	Alte cheltuieli cu bunuri si servicii		15.000	8.000	1.707	1.707	1.707	1.707	1.707
8402						TRANSPORTURI		3.170.040	940.000	438.713	438.713	438.713	438.713	34.991
			01			CHELTUIELI CURENTE		60.000	40.000	35.735	35.735	35.735	35.735	34.991
			20			TITLUL II BUNURI SI SERVICII		60.000	40.000	35.735	35.735	35.735	35.735	34.991
			20	01		Bunuri si servicii		60.000	40.000	35.735	35.735	35.735	35.735	34.991
			20	01	09	Materiale si prestari de servicii cu		60.000	40.000	35.735	35.735	35.735	35.735	34.991

Capi- tol	Sub- capi- tol	Pa- ra- graf	Gru- pa/ Titlu col	Ali- ne- at	Denumire indicator	Credite de angajament	Credite bugetare		Angajamente bugetare	Angajamente legale	Plati efectuate	Angajamente legale de platit	Cheltuieli efective		
							anuale aprobat la finele perioadei de raportare	trimestriale cumulate							
A				B				1	2	3	4	5	6	7=5-6	8
					caracter functional	60.000	40.000	35.735	35.735	35.735	35.735	7=5-6	34.991		
	70				CHELTUIELI DE CAPITAL	3.110.040	900.000	402.978	402.978	402.978	402.978		402.978		
	71				TITLUL XIII ACTIVE NEFINANCIARE	3.110.040	900.000	402.978	402.978	402.978	402.978		402.978		
	71	01			Active Exe	3.110.040	900.000	402.978	402.978	402.978	402.978		402.978		
	71	01	01		Constructii	3.110.040	900.000	402.978	402.978	402.978	402.978		402.978		

Conducatorul institutiei,

Conducatorul compartimentului
financiar-contabil