

NR. 956 / 17.02.2017

BILANT
31/12/2016


ABG_STZ-3579 17.FEB.2017

pag.: 1 - lei -

COD	DENUMIRE INDICATORI	SOLD LA INCEPUTUL PERIOADEI	SOLD LA SFARSITUL PERIOADEI
01003	1.Active fixe necorporale (ct.2030000+2050000+2060000+		
01003	2080100+2080200+2330000-2800300-2800500-2800800-	541.101	927.658
01003	2900400-2900500-2900800-2930100*)		
01004	2.Instalatii tehnice, mijloace de transport, animale, plantatii, mobilier,		
01004	aparatura birotica si alte active corporale (ct.2130100+2130200+		
01004	2130300+2130400+2140000+2310000-2810300-2810400-	384.672	340.899
01004	2910300-2910400-2930200*)		
01005	3.Terenuri si cladiri (ct.2110100+2110200+2120101+2120102+2120201+		
01005	2120301+2120401+2120501+2120601+2120901+2310000-2810100-	43.894.832	44.940.366
01005	2810200-2910100-2910200-2930200)	44.820.605	46.208.923
01015	7.TOTAL ACTIVE NECURENTE (rd.03+04+05+06+07+09)		
01019	1.Stocuri (ct.3010000+3020100+3020200+3020300+3020400+		
01019	3020500+3020600+3020700+3020800+3020900+3030100+3030200+		
01019	3040100+3040200+3050100+3050200+3070000+3090000+3310000+		
01019	3320000+3410000+3450000+3460000+3470000+3490000+3510100+		
01019	3510200+ 3540100+3540500+ 3540600+3560000+3570000+3580000+		
01019	3590000+3610000+3710000+3810000+/-3480000+/-3780000-		
01019	3910000-3920100-3920200-3930000-3940100-3940500-3940600-		
01019	3950100-3950200-3950300-3950400-3950600-3950700-3950800-	403.898	451.668
01019	3960000-3970000-3980000-4420803)		
01021	Creante din operatiuni comerciale, avansuri si alte decontari (ct.2320000+		
01021	2340000+4090101+4090102+4110101+4110108+4130100+4180000+		
01021	4250000+4280102+4610101+4610109+4730109**+4810101+4810102+		
01021	4810103+4810200+4810300+4810900+4820000+4830000+4890101+		18.135
01021	4890301-4910100-4960100+5120800) din care:		
01023	Creante bugetare (ct.4310100**+4310200**+4310300**+4310400**+		
01023	4310500**+4310700**+4370100**+4370200**+4370300**+4420400+		
01023	4420800**+4420802+4440000**+4460000**+4460100**+4460200**+		
01023	4480200+4610102+4610104+4630000+ 4640000+4650100+4650200		
01023	+4660401+4660402+4660500+4660900+4810101**+4810102**+	335.152	340.057
01023	4810103**+4810900**+4820000** -4970000), din care:		
01024	Creantele bugetului general consolidat (ct.4630000+4640000+4650100+	335.152	340.057
01024	4650200+4660401+4660402+4660500+4660900-4970000)	335.152	358.192
01030	Total creante curente (rd.21+23+25+27)		
01033	Conturi la trezorerie, casa in lei. (ct.5100000+5120101+5120501+5130101+		
01033	5130301+5130302+5140101+5140301+5140302+5150101+5150103+5150301		
01033	+5150500+5150600+5160101+5160301+5160302+5170101+5170301+5170302		
01033	+5200100+5210100+5210300+5230000+5250101+5250102+5250301+5250302		
01033	+5250400+5260000+5270000+5280000+5290101+5290201+5290301+5290400		
01033	+5290901+5310101+5500101+5520000+5550101+5550400+5570101+5580101		
01033	+5580201+5590101+5600101+5600300+5600401+5610101+5610300+5620101		
01033	+5620300+5620401+5710100+5710300+5710400+5740101+5740102+5740301		
01033	+5740302+5740400+5750100+5750300+5750400-7700000)	1.517.195	1.454.215
01035	Conturi la institutii de credit, BNR, casa in valuta (ct.5110101+5110102+		
01035	5120102+5120402+5120502+5130102+5130202+5140102+5140202+		
01035	5150102+5150202+5150302+5160102+5160202+5170102+5170202+		
01035	5290102+5290202+5290302+5290902+5310402+5410102+5410202+		
01035	5500102+5550102+5550202+5570202+5580102+5580202+5580302+		

COD	DENUMIRE INDICATORI	SOLD LA INCEPUTUL PERIOADEI	SOLD LA SFARSITUL PERIOADEI
01035	5580303+5590102+5590202+5600102+5600103+5600402+5610102+		
01035	5610103+5620102+5620103+5620402)	334	334
01040	Total disponibilitati si alte valori (rd.33+33.1+35+35.1)	1.517.529	1.454.549
01045	7.TOTAL ACTIVE CURENTE (rd.19+30+31+40+41+41.1+42)	2.256.579	2.264.409
01046	8.TOTAL ACTIVE (rd.15+45)	47.077.184	48.473.332
01055	3.Provizioane (ct.1510201+1510202+1510203+1510204+1510208)	110.845	277.159
01058	TOTAL DATORII NECURENTE (rd.52+54+55)	110.845	277.159
01060	1.Datorii comerciale, avansuri si alte decontari (ct.2690100+4010100+		
01060	4030100+4040100+4050100+4080000+4190000+4620101+4620109+		
01060	4730109+4810101+4810102+4810103+4810200+4810300+4810900+		
01060	4820000+4830000+4890201+5090000+5120800), din care:	8.679	22.128
01061	Datorii comerciale si avansuri (ct.4010100+4030100+4040100+		
01061	4050100+4080000+4190000+4620101), din care:	8.679	22.128
01062	2.Datorii catre bugete (ct.4310100+4310200+4310300+4310400+4310500+		
01062	4310700+4370100+4370200+4370300+4400000+4410000+4420300+		
01062	4420801+4440000+4460000+4460100+4460200+4480100+4550501+		
01062	4550502+4550503+4620109+4670100+4670200+4670300+4670400+		
01062	4670500+4670900+4730109+4810900+4820000),din care:	37.337	45.825
010631	Contributii sociale (ct.4310100+4310200+4310300+4310400+4310500+		
010631	4310700+4370100+4370200+4370300)	27.923	35.196
01072	6.Salariile angajatilor (ct.4210000+4230000+4260000+4270100+4270300+		
01072	4280101)	57.151	67.836
01078	10.TOTAL DATORII CURENTE (rd.60+62+65+70+71+72+73+74+75)	103.167	135.789
01079	11.TOTAL DATORII (rd.58+78)	214.012	412.948
01080	12.ACTIVE NETE = TOTAL ACTIVE - TOTAL DATORII = CAPITALURI		
01080	PROPRII (rd.80=rd.46-79=rd.90)	46.863.172	48.060.384
01084	1.Rezerve, fonduri (ct.1000000+1010000+1020101+1020102+1020103+		
01084	1030000+ 1040101+1040102+1040103+1050100+1050200+1050300+		
01084	1050400+1050500+1060000+1320000+1330000+1390100)	31.628.394	35.978.764
01085	2.Rezultatul reportat (ct.1170000-sold creditor)	13.539.224	15.187.758
01087	4.Rezultatul patrimonial al exercitiului (ct.1210000-sold creditor)	1.695.554	
01088	5.Rezultatul patrimonial al exercitiului (ct.1210000- sold debitor)		3.106.138
01090	6.TOTAL CAPITALURI PROPRII (rd.84+85-86+87-88)	46.863.172	48.060.384

Conducatorul institutiei

Conducatorul compartimentului
financiar- contabil


A handwritten signature is written over a circular stamp, which is partially obscured by the signature.

CONTUL DE REZULTAT PATRIMONIAL
31/12/2016


pag.: 1 - lei -

COD	DENUMIRE INDICATORI	An precedent	An curent
02002	1.Venituri din impozite, taxe, contributi de asigurari si alte venituri ale bugetelor		
02002	(ct.7300100+7300200+7310100+7310200+7320100+7330000+7340000+7350100+		
02002	7350200+7350300+7350400+7350500+7350600+7360100+7390000+7450100+		
02002	7450200+7450300+7450400+7450500+7450900+7460100+7460200+7460300+		
02002	7460900)	2.961.620	3.071.741
02003	2.Venituri din activitati economice		
02003	(ct.7210000+7220000+7510100+7510200+/-7090000)	14.440	37.705
02004	3.Finantari, subventii, transferuri, alocatii bugetare cu destinatie speciala		
02004	(ct.7510500+7710000+7720100+7720200+7740100+7740200+7750000+		
02004	7760000+7780000+7790101+7790109)	810.558	478.418
02005	4.Alte venituri operationale (ct.7140000+7180000+7500000++7510300+7510400+		
02005	7810200+7810300+7810401+7810402+7770000)	407.659	345.105
06	TOTAL VENITURI OPERATIONALE (rd.02+03+04+05)	4.194.277	3.932.969
02008	1.Salarii si contributiile sociale aferente angajatilor (ct.6410000+6420000+6450100+		
02008	6450200+6450300+6450400+6450500+6450600+6450800+6460000+6470000)	1.283.593	1.221.782
02009	2.Subventii si transferuri (ct.6700000+6710000+6720000+6730000+6740000+		
02009	6750000+6760000+6770000+6780000+6790000)	257.197	351.656
02010	3.Stocuri, consumabile, lucrari si servicii executate de terti (ct.6010000+6020100+		
02010	6020200+6020300+6020400+6020500+6020600+6020700+6020800+6020900+		
02010	6030000+6060000+6070000+6080000+6090000+6100000+6110000+6120000+		
02010	6130000+6140000+6220000+6230000+6240100+6240200+6260000+6270000+		
02010	6280000+6290100)	456.702	686.687
02011	4.Cheltuieli de capital, amortizari si provizioane (ct.6290200+6810100+		
02011	6810200+6810300+6810401+6810402+6820101+6820109+		
02011	6820200+6890100+6890200)	295.542	4.778.982
02012	5. Alte cheltuieli operationale (ct.6350000+6350100+6540000+6580101+6580109)	205.689	
02013	TOTAL CHELTUIELI OPERATIONALE (rd.08+09+10+11+12)	2.498.723	7.039.107
02015	- EXCEDENT (rd.06-rd.13)	1.695.554	
02016	- DEFICIT (rd.13-rd.06)		3.106.138
G. B	- EXCEDENT (rd.15+20-16-21)	1.695.554	
02024	- DEFICIT (rd.16+21-15-20)		3.106.138
020292	- EXCEDENT (rd.23+28-24-29)	1.695.554	
020293	- DEFICIT (rd.24+29-23-28)		3.106.138
02031	- EXCEDENT (rd.29.2-29.4)	1.695.554	
02032	- DEFICIT (rd.29.3+29.4)		3.106.138

Conducatorul institutiei

Conducatorul compartimentului
financiar- contabil



Situatia activelor si datoriilor institutiilor publice
din administratia locala
31/12/2016


pag: 1 - lei -

COD	DENUMIRE INDICATORI	Sold la inceputul anului	Sold la sfarsitul perioadei
18005	Disponibilitati in lei ale institutiilor publice locale si ale institutiilor publice de		
18005	subordonare locala, la trezorerii (ct.5100000+5120101+5120501+5150101+		
18005	5150103+5150500+5150600+5160101+5160301+5160302+5170101+5170301		
18005	+5170302+5210100+5210300+5280000+5290201+5290301+5290400+5290901		
18005	+5500101+ 5520000+5550101+5570101+5580101+5580201+5600101+		
18005	5600300+5610101+5610300+5620101+5620300-7700000), din care:		
18008	Total (in baze cash) (rd.04+05)	1.517.195	1.454.215
18010	Total (in baze accrual)(rd.08+09)	1.517.195	1.454.215
18032	Disponibilitati ale institutiilor publice locale si ale institutiilor de subordonare	1.517.195	1.454.215
18032	locala la institutiile de credit rezidente (ct.5110101+5110102+5120102+5120402+		
18032	5120502+5150102+5150202+5160102+5160202+5170102+5170202+5290202+		
18032	5290302+5290902+5500102+5550102+5550202+5570202+5580102+5580302+		
18032	5600102+5600103+5610102+5610103+5620102+5620103), din care:		
18036	Total (in baze cash) (rd.32+35)	334	334
18038	Total (in baze accrual) (rd.36+37)	334	334
18176	1.Creante ale bugetului local (ct.4640000-4970000). Total (rd.177+178+179+183),	334	334
18176	din care:		
18177	- de la gospodariile populatie (S14)	335.152	340.057
18178	- de la societati nefinanciare (S11)	192.287	230.305
18185	Total creante (rd.176+184)	142.865	109.752
18203	1.Sume datorate tertilor reprezentand garantii si cautiuni aflate in conturile	335.152	340.057
18203	institutiilor publice (ct.4280101+4280201+4620101+4620109).Total (rd.204+205+		
18203	206), din care:		
18204	- salariilor (gospodariile populatiei)(S143)	499	499
18205	- societati nefinanciare (S11)	334	334
18320	Datorii comerciale curente legate de livrari de bunuri si servicii (ct.4010100+	165	165
18320	4030100+ 4040100+4050100+4080000+4190000+4620101).		
18320	Total (rd.321+322+326+327) din care catre:		
18320	-Societati nefinanciare (S11)	8.679	22.128
18331	Datoriile institutiilor publice din administratia locala catre bugete (ct.4420300+	8.679	22.128
18331	4310100+4310200+4310300+4310400+4310500+4310700+4370100+4370200+		
18331	4370300+4420801+4440000+4460000+4460100+4460200+4480100)		
18332	Salariile angajatilor (ct.4210000+4230000+4260000+4270100+4270300+	37.337	45.825
18332	4280101)		
18335	Total (rd.331+332+333+334)	57.151	67.836
183421	Provizioane necurente (ct.1510201+1510202+1510203+1510204+1510208), din care:	94.488	113.661
183423	Provizioane necurente,constituite conform OUG71/2009 si OG17/2012	110.845	277.159
183423	reprezentand drepturi salariale castigate in instanta (ct.1510203)	110.845	277.159

Conducatorul institutiei




Conducatorul compartimentului
financiar- contabil



CONTUL DE EXECUTIE AL BUGETULUI LOCAL - VENITURI
31/12/2016

Pag. 1 -lei-

Capi-Sub-Pa-Gr- Ali- tol capi- ra- pa / ti- tol graf Titlu col at	A		Denumire indicator	Prevederi bugetare initiale	Prevederi bugetare definitive	Drepturi constatate			Incasari realizate	Stingeri pe alte cai decat incasari	Drepturi constatate de incasat
						Total, din care:	din anii precedenti	din anul curent			
			B	1	2	3=4+5	4	5	6	7	8=3-6-7
0001 02			TOTAL VENITURI-BUGET LOCAL	3.038.920	4.028.480	4.129.245	335.152	3.794.093	3.789.188		340.057
0002			I. VENITURI CURENTE	2.814.850	3.342.890	3.670.468	335.152	3.335.316	3.330.411		340.057
0003			A. VENITURI FISCALE	2.641.970	3.081.130	3.216.423	144.681	3.071.742	3.075.198		141.225
0004			A1. IMPOZIT PE VENIT, PROFIT SI CASTIGURI DIN CAPITAL	894.710	948.710	966.277		966.277	966.277		966.277
0300			A1.2 IMPOZIT PE VENIT, PROFIT SI DIN CAPITAL DE LA PERSOANE FIZICE	894.710	948.710	966.277		966.277	966.277		966.277
0302			IMPOZIT PE VENIT	6.050	6.050	6.494		6.494	6.494		6.494
18			Impozitul pe veniturile din transferul proprietatilor imobiliare din patrimoniul personal	6.050	6.050	6.494		6.494	6.494		6.494
0402			COTE SI SUME DEFALCATE DIN IMPOZITUL PE VENIT	888.660	942.660	959.783		959.783	959.783		959.783
01			Cote defalcate din impozitul pe venit	96.660	96.660	114.783		114.783	114.783		114.783
04			Suma alocate din cotele defalcate din impozitul pe venit pentru echilibrarea bugetelor locale	792.000	846.000	845.000		845.000	845.000		845.000
0700 02			A3 IMPOZITE SI TAXE PE PROPRIETATE IMPOZITE SI TAXE PE PROPRIETATE	207.180	232.230	366.196		366.196	300.475		291.673
0702			Impozit si taxa pe cladiri	207.180	232.230	366.196		366.196	300.475		291.673
01			Impozit pe cladiri de la persoane fizice	68.890	68.890	101.408		11.726	89.682		83.680
01		01	Impozit pe cladiri de la persoane fizice	58.840	58.840	98.971		11.330	87.641		82.382
02		02	Impozit si taxa pe cladiri de la persoane juridice	10.050	10.050	2.437		396	2.041		1.298
			Impozit si taxa pe teren	134.590	157.640	247.452		44.099	203.353		202.142

Capi- tol	Sub- capi- tol	Pa- ra- gra- ful	Ar- ti- col	Alti- ne- at	Denumire indicator	Prevederi bugetare initiale	Prevederi bugetare definitive	Drepturi constatate		Incasari realizate	Stingeri pe alte cai decat incasari	Drepturi constatate de incasat	
								Total, din care:	din anii precedenti				
A						1	2	3=4+5	4	5	6	7	8-3-6-7
B													
0702	02	01			fizice	111.880	124.950	217.982	35.076	182.906	172.234	45.748	
		02			Impozit si taxa pe teren de la persoane juridice	22.710	32.710	29.470	9.023	20.447	29.908	-438	
	03				Taxe judiciare de timbru si alte taxe de timbru	2.100	4.100	14.372	9.896	4.476	2.887	11.485	
	50				Alte impozite si taxe pe proprietate	1.600	1.600	2.964		2.964	2.964		
1000	02				A4 IMPOZITE SI TAXE PE BUNURI SI SERVICII	1.539.880	1.899.990	1.883.095	78.226	1.804.869	1.817.146	65.949	
1102					SUME DEFALCATE DIN TVA	1.450.000	1.810.800	1.743.495		1.743.495	1.743.495		
	02				Sume defalcate din taxa pe valoarea adaugata pentru finantarea cheltui- lilor descentralizate la nivelul comunelor, oraselor, municipiilor, sectoarelor si Municipiului Bucuresti	1.016.000	1.190.800	1.123.495		1.123.495	1.123.495		
	06				Sume defalcate din taxa pe valoarea adaugata pentru echilibrarea bugetelor locale	434.000	620.000	620.000		620.000	620.000		
1602					TAXE PE UTILIZAREA BUNURILOR, AUTORIZAREA UTILIZARII BUNURILOR SAU PE DESFASURAREA DE ACTIVITATI								
	02				Impozit pe mijloacele de transport	89.880	89.190	139.600	78.226	61.374	73.651	65.949	
		01			Impozit pe mijloacele de transport detinute de persoane fizice*)	89.480	89.480	138.794	78.226	60.568	72.845	65.949	
					Impozit pe mijloacele de transport detinute de persoane fizice*)	85.980	85.980	98.812	37.471	61.341	68.178	30.634	
	02				Impozit pe mijloace de transport detinute persoane de juridice*)	3.500	3.500	39.982	40.755	-773	4.667	33.315	
	03				Taxe si tarife pentru eliberarea de	200	200	806		806	806		

Capi-Sub- tol	Pa- ra- gra- ful	Ar- ti- col	Ali- ne- at	Denumire indicator	Prevederi bugetare initiale	Prevederi bugetare definitive	Drepturi constatate		Incasari realizate	Stingeri pe alte cai decat incasari	Drepturi constatate de incasat	
							Total, din care:	din anii precedenti				
A				B	1	2	3=4+5	4	5	6	7	8-3-6-7
1602	50			Alte taxe pe utilizarea bunurilor, autorizarea utilizarii bunurilor sau pe desfasurare de activitati	200	-490						
1800	02			A6. ALTE IMPOZITE SI TAXE FISCALE	200	200	855	734	121	102	753	
1802				ALTE IMPOZITE SI TAXE FISCALE	200	200	855	734	121	102	753	
50				Alte impozite si taxe	200	200	855	734	121	102	753	
2900	02			C. VENITURI NEFISCALE	172.880	261.760	454.045	190.471	263.574	255.213	198.832	
3000				C1. VENITURI DIN PROPRIETATE	60.000	60.000	64.533	58.211	6.322	23.531	41.002	
3002				VENITURI DIN PROPRIETATE	60.000	60.000	64.533	58.211	6.322	23.531	41.002	
05				Venituri din concesiuni si inchirieri	60.000	60.000	64.533	58.211	6.322	23.531	41.002	
			30	Alte venituri din concesiuni si inchirieri de catre institutiile publice	60.000	60.000	64.533	58.211	6.322	23.531	41.002	
3300	02			C2. VANZARI DE BUNURI SI SERVICII	112.880	201.760	389.512	132.260	257.252	231.682	157.830	
3402				VENITURI DIN TAXE ADMINISTRATIVE, ELIBERARI PERMISE	14.000	14.000	19.134	19.134	19.134	19.134	126.582	
02				Taxe extrajudiciare de timbru	14.000	14.000	19.134	19.134	19.134	19.134	126.582	
3502				AMENZI, PENALITATI SI CONFISCARI	39.410	39.410	166.598	90.500	76.098	40.016		
01				Venituri din amenzi si alte sanctiuni aplicate potrivit dispozitiilor legale	37.410	37.410	143.755	90.500	53.255	40.016	103.739	
02				Venituri din amenzi si alte sanctiuni aplicate de catre alte institutii de specialitate	37.410	37.410	143.755	90.500	53.255	40.016	103.739	
50				Alte amenzi, penalitati si confiscari	2.000	2.000	22.843		22.843		22.843	
3602				DIVERSE VENITURI	59.470	148.350	203.780	41.760	162.020	172.532	31.248	
06				Taxe speciale	38.570	108.480	134.780	8.811	125.969	112.001	22.779	


Capi- tot	Sub- capi- tot	Pa- ra- graf	Pa- ra- pa / Titlu col at	Ali- ne- at	Denumire indicator	Prevederi bugetare initiale	Prevederi bugetare definitive	Drepturi constatate			Incasari realizate	Stingeri pe alte cai decat incasari	Drepturi constatate de incasat
								Total, din care:	din anii precedenti	din anul curent			
A					B	I	2	3=4+5	4	5	6	7	8=3-6-7
3602	32	02			a anilor precedenti		16.970	16.962		16.962	16.962		
					Sume provenite din finantarea bugetara a anilor precedenti, aferente sectiunii de dezvoltare		16.970	16.962		16.962	16.962		
					Alte venituri	20.900	22.900	52.038	32.949	19.089	43.569		
					Varsaminte din sectiunea de functionare pentru finantarea sectiunii de dezvoltare a bugetului local(cu semnul minus)	-938.730	-796.780	-796.780		-796.780	-796.780		
					Varsaminte din sectiunea de functionare	938.730	796.780	796.780		796.780	796.780		
					IV. SUBVENTII	224.070	685.590	458.777		458.777	458.777		
					SUBVENTII DE LA ALTE NIVELE ALE ADMINISTRATIEI PUBLICE	224.070	685.590	458.777		458.777	458.777		
					SUBVENTII DE LA BUGETUL DE STAT	224.070	529.640	440.206		440.206	440.206		
					Subventii pentru acordarea ajutorului pentru incalzirea locuintei cu lemne, carbuni, combustibili petrolieri	3.000	8.570	7.045		7.045	7.045		
					Finantarea Programului National de Dezvoltare Locala								
					SUBVENTII DE LA ALTE ADMINISTRATII	221.070	521.070	433.161		433.161	433.161		
					Sume primite de la bugetul judetului pentru plata drepturilor de care beneficiaza copiii cu cerinte educationale speciale integrati in invatamantul de masa		155.950	18.571		18.571	18.571		
					Sume alocate din bugetul ANCP1 pentru finantarea lucrarilor de inregistrare		20.950	18.571			18.571		

Capi- tol	Sub- capi- tol	Pa- ra- graf	Pa- ra- pa / Titlu col	Ar- ti- col	Ali- ne- at	Denumire indicator	Prevederi bugetare initiale	Prevederi bugetare definitive	Drepturi constatate			Incasari realizate	Stingeri pe alte cai decat incasari	Drepturi constatate de incasat
									Total, din care:	din anii precedenti	din anul curent			
						B	1	2	3=4+5	4	5	6	7	8=3-6-7
								135.000						


4302 34

national de cadastru si carte funciara





Capi- tol	Sub- capi- tol	Pa- ra- graf	Pa- ra- gra- ful	Ar- ti- col	Ali- ne- at	Denumire indicator	Credite de angajament	Credite bugetare		Angajamente bugetare	Angajamente legale	Plati efectuate	Angajamente legale de platit	Chetutieli efective
								initiale	definitive					
			A			B	1	2	3	4	5	6	7=5-6	8
8402	03					Transport rutier		1.726.830	1.975.800	1.005.283	1.005.283	1.005.283		4.600.079
		01				Drumuri si poduri		1.726.830	1.975.800	1.005.283	1.005.283	1.005.283		4.600.079



[Handwritten signature]

TOTAL JUDET

 DETALIEREA CHELTUIELILOR
 - buget local -
 31/12/2016

Capi- tol	Sub- capi- tol	Pa- ra- graf	Gru- pa / Titlu	Ar- ti- col	Ali- ne- at	Denumire indicator	Credite de angajament	Credite bugetare			Angajamente legale	Plati efectuate	Angajamente legale de platit	Cheltuieli efective
								2	3	4				
A							1	2	3	4	5	6	7=5-6	8
5002						B								
						TOTAL CHELTUIELI		4.555.950	5.545.510	3.852.168	3.852.168	3.852.168	6.819.150	
	01					CHELTUIELI CURENTE		1.879.120	2.693.660	2.269.475	2.269.475	2.269.475	2.260.124	
	10					TITLUL I CHELTUIELI DE PERSONAL		1.130.000	1.303.510	1.220.744	1.220.744	1.220.744	1.221.782	
	10	01				Cheltuieli salariale in bani		923.120	1.043.040	989.049	989.049	989.049	992.965	
	10	01	01			Salarii de baza		862.720	969.160	924.586	924.586	924.586	925.103	
	10	01	06			Alte sporuri		27.200	29.420	24.628	24.628	24.628	25.060	
	10	01	11			Fond aferent platii cu ora		5.200	16.460	12.559	12.559	12.559	14.586	
	10	01	12			Indemnizatii platite unor persoane din afara unitatii		28.000	28.000	27.276	27.276	27.276	28.216	
	10	03				Contributii		206.880	260.470	231.695	231.695	231.695	228.817	
	10	03	01			Contributii de asigurari sociale de stat		143.210	168.760	159.434	159.434	159.434	161.798	
	10	03	02			Contributii de asigurari de somaj		4.490	6.250	4.728	4.728	4.728	4.792	
	10	03	03			Contributii de asigurari sociale de sanatate		52.740	61.740	51.280	51.280	51.280	51.848	
	10	03	04			Contributii de asigurari pentru accidente de munca si boli profesionale		1.460	2.500	1.557	1.557	1.557	1.579	
	10	03	06			Contributii pentru concedii si indemnizatii		4.980	21.220	14.696	14.696	14.696	8.800	
	20					TITLUL II BUNURI SI SERVICII		471.440	1.024.920	697.075	697.075	697.075	686.686	
	20	01				Bunuri si servicii		295.000	796.160	516.393	516.393	516.393	527.668	
	20	01	01			Furnituri de birou		8.000	11.080	10.525	10.525	10.525	12.104	
	20	01	02			Materiale pentru curatenie		2.100	3.420	3.309	3.309	3.309	2.659	
	20	01	03			Incalzit, iluminat si forta motrica		93.600	88.530	87.276	87.276	87.276	58.992	
	20	01	04			Apa, canal si salubritate		6.000	83.650	80.365	80.365	80.365	92.103	
	20	01	05			Carburanti si lubrifianti		23.000	21.750	21.388	21.388	21.388	21.411	
	20	01	06			Piese de schimb		6.000	5.500	5.437	5.437	5.437	5.437	
	20	01	07			Transport		26.000	24.600	24.518	24.518	24.518	24.518	

Capi- tol	Sub- capi- tol	Pa- ra- graf	Gru- pa / Titlu	Ar- ti- col	Ali- ne- at	Denumire indicator	Credite de angajament	Credite bugetare		Angajamente bugetare	Angajamente legale	Plati efectuate	Angajamente legale de platit	Cheltuieli efective
								2	3					
A						B	1	2	3	4	5	6	7=5-6	8
	20	01	08			Posta, telecomunicatii, radio, tv, internet		24.300	23.500	21.212	21.212	21.212	21.212	21.425
	20	01	09			Materiale si prestari de servicii cu caracter functional		106.000	399.130	262.363	262.363	262.363	262.363	289.019
	20	01	30			Alte bunuri si servicii pentru intretinere si functionare			135.000					
	20	02				Reparatii curente		4.000	31.600	30.205	30.205	30.205	30.205	30.205
	20	05				Bunuri de natura obiectelor de inventar		6.000	38.390	33.466	33.466	33.466	33.466	33.466
	20	05	30			Alte obiecte de inventar		6.000	38.390	33.466	33.466	33.466	33.466	33.466
	20	06				Deplasari, detasari, transferari		10.700	15.970	14.397	14.397	14.397	14.397	14.397
	20	06	01			Deplasari interne, detasari, transferari		10.700	15.970	14.397	14.397	14.397	14.397	14.397
	20	11				Carti, publicatii si materiale documentare		5.000	6.810	6.684	6.684	6.684	6.684	7.284
	20	13				Pregatire profesionala		20.000	10.900	5.905	5.905	5.905	5.905	5.905
	20	14				Protectia muncii		1.200	1.200	1.200	1.200	1.200	1.200	1.200
	20	30				Alte cheltuieli		129.540	123.890	88.825	88.825	88.825	88.825	100.027
	20	30	01			Reclama si publicitate			9.200	7.700	7.700	7.700	7.700	8.300
	20	30	30			Alte cheltuieli cu bunuri si servicii		129.540	114.690	81.125	81.125	81.125	81.125	91.727
	55					TITLUL VII ALTE TRANSFERURI			20.000	20.000	20.000	20.000	20.000	20.000
	55	01				A. Transferuri interne			20.000	20.000	20.000	20.000	20.000	20.000
	55	01	18			Alte transferuri curente interne			20.000	20.000	20.000	20.000	20.000	20.000
	57					TITLUL VIII ASISTENTA SOCIALA			299.030	287.951	287.951	287.951	287.951	287.951
	57	02				Ajutoare sociale		231.480	299.030	287.951	287.951	287.951	287.951	287.951
	57	02	01			Ajutoare sociale in numerar		231.480	299.030	287.951	287.951	287.951	287.951	287.951
	57	02	03			Tichete de cresa si tichete sociale pentru gradinita			295.230	285.551	285.551	285.551	285.551	285.551
	59					TITLUL XI ALTE CHELTUIELI		46.200	46.200	43.705	43.705	43.705	43.705	43.705
	59	11				Asociatii si fundatii		26.200	26.200	23.705	23.705	23.705	23.705	23.705
									3.800	2.400	2.400	2.400	2.400	2.400

Capi- tol	Sub- capit- ol	Pa- ra- graf	Gru- pa / Titlu	Ar- ti- col	Ali- ne- at	Denumire indicator	Credite de angajament	Credite bugetare		4	Angajamente legale	Plati efectuate	Angajamente legale de platit	Credite/lei efective
								2	3					
			A			B	1	2	3	4	5	6	7=5-6	8
		59	12			Sustinerea cultelor	20.000	20.000	20.000	20.000	20.000	20.000		20.000
		70				CHELTUIELI DE CAPITAL	2.676.830	2.851.850	1.582.693	1.582.693	1.582.693	1.582.693		4.559.026
		71				TITLUL XIII ACTIVE NEFINANCIARE	2.676.830	2.851.850	1.582.693	1.582.693	1.582.693	1.582.693		4.559.026
		71	01			Active fixe	2.676.830	2.851.850	1.582.693	1.582.693	1.582.693	1.582.693		4.559.026
		71	01	01		Constructii	1.656.830	1.647.880	811.104	811.104	811.104	811.104		4.412.910
		71	01	30		Alte active fixe (inclusiv reparatii capitale)	1.020.000	1.203.970	771.589	771.589	771.589	771.589		1.46.116
5100	02					Partea I-a SERVICII PUBLICE GENERALE	858.420	1.017.790	572.819	572.819	572.819	572.819		691.427
5102						AUTORITATI PUBLICE SI ACTIUNI EXTERNE	858.420	1.011.780	566.811	566.811	566.811	566.811		689.857
		01				CHELTUIELI CURENTE	623.420	610.810	553.008	553.008	553.008	553.008		547.014
		10				TITLUL I CHELTUIELI DE PERSONAL	383.780	392.280	380.198	380.198	380.198	380.198		369.500
		10	01			Cheltuieli salariale in bani	311.730	316.230	314.681	314.681	314.681	314.681		300.956
		10	01	01		Salarii de baza	283.730	288.230	287.405	287.405	287.405	287.405		272.740
		10	01	12		Indemnizatii plătite unor persoane din afara unitatii	28.000	28.000	27.276	27.276	27.276	27.276		28.216
		10	03			Contributii	72.050	76.050	65.517	65.517	65.517	65.517		68.544
		10	03	01		Contributii de asigurari sociale de stat	45.500	48.600	47.153	47.153	47.153	47.153		48.131
		10	03	02		Contributii de asigurari de somaj	1.570	1.600	1.470	1.470	1.470	1.470		1.490
		10	03	03		Contributii de asigurari sociale de sanatate	21.920	21.790	15.490	15.490	15.490	15.490		15.593
		10	03	04		Contributii de asigurari pentru accidente de munca si boli profesionale	540	540	451	451	451	451		460
		10	03	06		Contributii pentru concedii si indemnizatii	2.520	3.520	953	953	953	953		2.870
		20				TITLUL II BUNURI SI SERVICII	213.440	192.330	149.105	149.105	149.105	149.105		153.809
		20	01			Bunuri si servicii	62.800	77.810	62.308	62.308	62.308	62.308		64.196
		20	01	01		Furnituri de birou	6.000	7.940	7.426	7.426	7.426	7.426		10.143

Capi- tol	Sub- cap- itol	Pa- ra- graf	Gru- pa / Titlu	Ar- ti- col	Ali- ne- at	Denumire indicator	Credite de angajament	Credite bugetare		Angajamente bugetare	Angajamente legale	Plati efectuate	Angajamente legale de platit	Cheltuieli efective
								initiate	definitive					
A						B	1	2	3	4	5	6	7=5-6	8
	20	01	02			Materiale pentru curatenie		800	1.420	1.413	1.413	1.413		763
	20	01	03			Incalzit, iluminat si forta motrica		6.000	6.300	5.925	5.925	5.925		5.925
	20	01	04			Apa, canal si salubritate		4.000	4.000	756	756	756		713
	20	01	05			Carburanti si lubrifianti		6.000	6.150	5.791	5.791	5.791		5.814
	20	01	08			Posta, telecomunicatii, radio, tv, internet		20.000	20.000	17.809	17.809	17.809		18.022
	20	01	09			Materiale si prestari de servicii cu caracter functional		20.000	32.000	23.188	23.188	23.188		22.816
	20	02				Reparatii curente		10.000	10.000	8.630	8.630	8.630		8.630
	20	05				Bunuri de natura obiectelor de inventar		11.270	11.270	8.986	8.986	8.986		8.986
	20	05	30			Alte obiecte de inventar		11.270	11.270	8.986	8.986	8.986		8.986
	20	06				Deplasari, detasari, transferari		10.000	13.400	12.083	12.083	12.083		12.083
	20	06	01			Deplasari interne, detasari, transferari		10.000	13.400	12.083	12.083	12.083		12.083
	20	11				Carti, publicatii si materiale documentare		5.000	6.810	6.684	6.684	6.684		7.284
	20	13				Pregatire profesionala		20.000	10.900	5.905	5.905	5.905		5.905
	20	30				Alte cheltuieli		115.640	62.140	44.509	44.509	44.509		55.711
	20	30	01			Reclama si publicitate		115.640	9.200	7.700	7.700	7.700		8.300
	20	30	30			Alte cheltuieli cu bunuri si servicii		115.640	52.940	36.809	36.809	36.809		47.411
	59					TITLUL XI ALTE CHELTUIELI		26.200	26.200	23.705	23.705	23.705		23.705
	59	11				Asociatii si fundatii		26.200	26.200	23.705	23.705	23.705		23.705
	70					CHELTUIELI DE CAPITAL		235.000	400.970	13.803	13.803	13.803		142.843
	71					TITLUL XIII ACTIVE NEFINANCIARE		235.000	400.970	13.803	13.803	13.803		142.843
	71	01				Active fixe		235.000	400.970	13.803	13.803	13.803		142.843
	71	01	01			Constructii								13.727
	71	01	30			Alte active fixe (inclusiv reparatii capitale)		235.000	400.970	13.803	13.803	13.803		129.116
						ALTE SERVICII PUBLICE GENERALE			6.010	6.008	6.008	6.008		1.570

Capi- tot	Sub- capitol	Pa- ra- graf	Gru- pa / Titlu	Ar- ti- col	Al- ne- at	Denumire indicator	Credite de angajament	Credite bugetare		Angajamente legale	Plati efectuate	Angajamente legale de platit	Cheltuieli efective	
								2	3					
A						B	1	2	3	4	5	6	7=5-6	8
						sanatate		29.200	37.200	33.272	33.272	33.272	33.509	
10	03	04				Contributii de asigurari pentru accidente de munca si boli profesionale		840	1.780	1.036	1.036	1.036	1.043	
10	03	06				Contributii pentru concedii si indemnizatii		2.200	17.170	13.332	13.332	13.332	5.482	
20						TITLUL II BUNURI SI SERVICII		99.000	124.000	121.760	121.760	121.760	100.705	
20	01					Bunuri si servicii		80.200	73.980	72.804	72.804	72.804	72.804	
20	01	01				Furnituri de birou		2.000	2.000	1.961	1.961	1.961	1.961	
20	01	02				Materiale pentru curatenie		1.300	2.000	1.896	1.896	1.896	1.896	
20	01	03				Incalzit, iluminat si forta motrica		5.600	4.600	4.513	4.513	4.513	4.513	
20	01	04				Apa, canal si salubritate		2.000	2.000	1.959	1.959	1.959	1.959	
20	01	05				Carburanti si lubrifianti		17.000	15.600	15.597	15.597	15.597	15.597	
20	01	06				Piese de schimb		6.000	5.500	5.437	5.437	5.437	5.437	
20	01	07				Transport		26.000	24.600	24.518	24.518	24.518	24.518	
20	01	08				Posta, telecomunicatii, radio, tv, internet		4.300	3.500	3.403	3.403	3.403	3.403	
20	01	09				Materiale si prestari de servicii cu caracter functional		16.000	14.180	13.520	13.520	13.520	13.520	
20	02					Reparatii curente		4.000	21.600	21.575	21.575	21.575	21.575	
20	05					Bunuri de natura obiectelor de inventar		4.000	21.820	21.055	21.055	21.055	21.575	
20	05	30				Alte obiecte de inventar		4.000	21.820	21.055	21.055	21.055	21.575	
20	06					Deplasari, detasari, transferari		700	1.000	744	744	744	744	
20	06	01				Deplasari interne, detasari, transferari		700	1.000	744	744	744	744	
20	14					Protectia muncii		1.200	1.200	1.200	1.200	1.200	1.200	
20	30					Alte cheltuieli		8.900	4.400	4.382	4.382	4.382	4.382	
20	30	30				Alte cheltuieli cu bunuri si servicii		8.900	4.400	4.382	4.382	4.382	4.382	
57						TITLUL VIII ASISTENTA SOCIALA			24.750	20.971	20.971	20.971	20.971	
57						Ajutoare sociale			24.750	20.971	20.971	20.971	20.971	

Capi- tol	Sub- capi- tol	Pa- ra- graf	Gru- pa / Titlu	Ar- ti- col	Al- ne- at	Denumire indicator	Credite de angajament	Credite bugetare		Angajamente bugetare	Angajamente legale	Plati efectuate	Angajamente legale de platit	Cheltuieli efective
								initiale	definitive					
A			B			1	2	3	4	5	6	7=5-6	8	
			57	02	01	Ajutoare sociale in numerar			18.571	18.571		18.571		18.571
			57	02	03	Tichete de cresa si tichete sociale pentru gradinita					2.400			2.400
			70			CHELTUIELI DE CAPITAL		20.000						
			71			TITLUL XIII ACTIVE NEFINANCIARE		20.000						
			71	01		Active fixe		20.000						
			71	01	30	Alte active fixe (inclusiv reparatii capitale)		20.000						
6702						CULTURA, RECREERE SI RELIGIE		457.000	492.480	447.629	447.629	447.629		61.980
			01			CHELTUIELI CURENTE		27.000	62.480	61.980	61.980	61.980		61.980
			20			TITLUL II BUNURI SI SERVICII		7.000	42.480	41.980	41.980	41.980		41.980
			20	01		Bunuri si servicii		2.000	2.100	2.046	2.046	2.046		2.046
			20	01	03	Incalzit, iluminat si forta motrica		2.000	2.100	2.046	2.046	2.046		2.046
			20	30		Alte cheltuieli		5.000	40.380	39.934	39.934	39.934		39.934
			20	30	30	Alte cheltuieli cu bunuri si servicii		5.000	40.380	39.934	39.934	39.934		39.934
			59			TITLUL XI ALTE CHELTUIELI		20.000	20.000	20.000	20.000	20.000		20.000
			59	12		Sustinerea cultelor		20.000	20.000	20.000	20.000	20.000		20.000
			70			CHELTUIELI DE CAPITAL		430.000	430.000	385.649	385.649	385.649		
			71			TITLUL XIII ACTIVE NEFINANCIARE		430.000	430.000	385.649	385.649	385.649		
			71	01		Active fixe		430.000	430.000	385.649	385.649	385.649		
			71	01	30	Alte active fixe (inclusiv reparatii capitale)		430.000	430.000	385.649	385.649	385.649		
6802						ASIGURARI SI ASISTENTA SOCIALA		249.480	322.290	310.237	310.237	310.237		318.137
			01			CHELTUIELI CURENTE		249.480	322.290	310.237	310.237	310.237		318.137
			10			TITLUL I CHELTUIELI DE PERSONAL		18.000	48.010	43.257	43.257	43.257		51.157
			10	01		Cheltuieli salariale in bani		14.550	38.290	34.319	34.319	34.319		40.751
			10	01	01	Salarii de baza		14.550	38.290	34.319	34.319	34.319		40.751
			10	03		Contributii		3.450	9.720	8.938	8.938	8.938		10.406

Capi- tol	Sub- capi- tol	Pa- ra- graf	Gru- pa / Titlu	Ar- ti- col	Ali- ne- at	Denumire indicator	Credite de angajament	Credite bugetare		Angajamente bugetare	Angajamente legale	Plati efectuate	Angajamente legale de platit	Cheltuieli efective
								initiale	definitive					
A						B	1	2	3	4	5	6	7=5-6	8
			10	03	01	Contributii de asigurari sociale de stat		2.310	6.530	6.312	6.312	6.312	7.344	
			10	03	02	Contributii de asigurari de somaj		120	310	193	193	193	226	
			10	03	03	Contributii de asigurari sociale de sanatate		820	2.270	2.042	2.042	2.042	2.381	
			10	03	04	Contributii de asigurari pentru accidente de munca si boli profesionale		60	160	57	57	57	66	
			10	03	06	Contributii pentru concedii si indemnizatii		140	450	334	334	334	389	
			57			TITLUL VIII ASISTENTA SOCIALA		231.480	274.280	266.980	266.980	266.980	266.980	
			57	02		Ajutoare sociale		231.480	274.280	266.980	266.980	266.980	266.980	
			57	02	01	Ajutoare sociale in numerar		231.480	274.280	266.980	266.980	266.980	266.980	
7000	02					Partea IV-a SERVICII SI DEZVOLTARE								
						PUBLICA, LOCUINTE, MEDIU SI APE		415.000	723.180	576.055	576.055	576.055	224.726	
7002						LOCUINTE, SERVICII SI DEZVOLTARE PUBLICA		415.000	643.530	498.405	498.405	498.405	135.295	
			01			CHELTUIELI CURENTE		80.000	272.530	126.268	126.268	126.268	118.295	
			20			TITLUL II BUNURI SI SERVICII		80.000	252.530	106.268	106.268	106.268	98.295	
			20	01		Bunuri si servicii		80.000	252.530	106.268	106.268	106.268	98.295	
			20	01	03	Incalzit, iluminat si forta motrica		80.000	75.530	74.792	74.792	74.792	46.508	
			20	01	09	Materiale si prestari de servicii cu caracter functional			42.000	31.476	31.476	31.476	51.787	
			20	01	30	Alte bunuri si servicii pentru intretinere si functionare			135.000					
			55			TITLUL VII ALTE TRANSFERURI			20.000	20.000	20.000	20.000	20.000	
			55	01		A. Transferuri interne			20.000	20.000	20.000	20.000	20.000	
			55	01	18	Alte transferuri curente interne			20.000	20.000	20.000	20.000	20.000	
			70			CHELTUIELI DE CAPITAL		335.000	373.000	372.137	372.137	372.137	17.000	
			71			TITLUL XIII ACTIVE NEFINANCIARE		335.000	373.000	372.137	372.137	372.137	17.000	

Capi- tol	Sub- capi- tol	Pa- ra- gra- ful	Gru- pa / Titlu	Ar- ti- col	Ali- ne- at	Denumire indicator	Credite de angajament	Credite bugetare		Angajamente bugetare	Angajamente legale	Plati efectuate	Angajamente legale de platit	Cheltuieli efective
								initiale	definitive					
A						B	1	2	3	4	5	6	7=5-6	8
			71	01		Active fixe		335.000	373.000	372.137	372.137	372.137		17.000
			71	01	30	Alte active fixe (inclusiv reparatii capitale)		335.000	373.000	372.137	372.137	372.137		17.000
7402			01			PROTECTIA MEDIULUI			77.650	77.650	77.650	77.650		89.431
			20			CHELTUIELI CURENTE			77.650	77.650	77.650	77.650		89.431
			20	01		TITLUL II BUNURI SI SERVICII			77.650	77.650	77.650	77.650		89.431
			20	01	04	Bunuri si servicii			77.650	77.650	77.650	77.650		89.431
8000	02					Apa, canal si salubritate			77.650	77.650	77.650	77.650		89.431
8302						Partea V-a ACTIUNI ECONOMICE		1.743.050	1.987.020	1.016.477	1.016.477	1.016.477		4.608.661
						AGRICULTURA, SILVICULTURA, SI VANATOARE		16.220	11.220	11.194	11.194	11.194		8.582
			01			CHELTUIELI CURENTE		16.220	11.220	11.194	11.194	11.194		8.582
			10			TITLUL I CHELTUIELI DE PERSONAL		16.220	11.220	11.194	11.194	11.194		8.582
			10	01		Cheltuieli salariale in bani		13.000	9.140	9.137	9.137	9.137		7.005
			10	01	01	Salarii de baza		13.000	9.140	9.137	9.137	9.137		7.005
			10	03		Contributii		3.220	2.080	2.057	2.057	2.057		1.577
			10	03	01	Contributii de asigurari sociale de stat		2.200	1.450	1.444	1.444	1.444		1.107
			10	03	02	Contributii de asigurari de somaj		80	50	47	47	47		36
			10	03	03	Contributii de asigurari sociale de sanatate		800	480	476	476	476		365
			10	03	04	Contributii de asigurari pentru accidente de munca si boli profesionale		20	20	13	13	13		10
			10	03	06	Contributii pentru concedii si indemnizatii		120	80	77	77	77		59
8402						TRANSPORTURI		1.726.830	1.975.800	1.005.283	1.005.283	1.005.283		4.600.079
			01			CHELTUIELI CURENTE		70.000	327.920	194.179	194.179	194.179		200.896
			20			TITLUL II BUNURI SI SERVICII		70.000	327.920	194.179	194.179	194.179		200.896

Capi- tol	Sub- cap- tol	Pa- ra- graf	Gru- pa / Titlu	Ar- ti- col	Ali- ne- at	Denumire indicator	Credite de angajament	Credite bugetare		Angajamente bugetare	Angajamente legale	Plati efectuate	Angajamente legale de platit	Cheltuieli efective
								initiale	definitive					
A						B	1	2	3	4	5	6	7=5-6	8
	20	01				Bunuri si servicii		70.000	310.950	194.179	194.179	194.179		200.896
	20	01	09			Materiale si prestari de servicii cu caracter functional		70.000	310.950	194.179	194.179	194.179		200.896
	20	30				Alte cheltuieli			16.970					
	20	30	30			Alte cheltuieli cu bunuri si servicii			16.970					
	70					CHELTUIELI DE CAPITAL		1.656.830	1.647.880	811.104	811.104	811.104		4.399.183
	71					TITLUL XIII ACTIVE NEFINANCIARE		1.656.830	1.647.880	811.104	811.104	811.104		4.399.183
	71	01				Active fixe		1.656.830	1.647.880	811.104	811.104	811.104		4.399.183
	71	01	01			Construcții		1.656.830	1.647.880	811.104	811.104	811.104		4.399.183


Conducatorul institutiei,

Conducatorul compartimentului
financiar-contabil

SITUATIA ACTIVELOR FIXE NEAMORTIZABILE
31/12/2016

Anexa 35b - lei -

DENUMIREA ACTIVELOR FIXE	Cod	Existenta			SOLD LA INCEPUTUL ANULUI	CRESTERI								
		31.12.2015				TOTAL din care:	diferente din reevaluare	achizitii	transferuri/ primite cu titlu gratuit	donatii, sponsorizari	alte cai			
		UM	UM	UM								1	2	3
A	B	1	2	3	4	5=6+7+8+9+10	6	7	8	9	10			
Active fixe necorporale in curs de executie (ct.23300000)	00				443.665	386.874								
TOTAL	00				443.665	386.874								
Terenuri (ct.2110100)	00				1.022.250	17.000								17.000
Constructii (ct.212) din care: alte active fixe incadrate in grupa (ct.2120901)	00 01				25.939.760	4.399.183								4.399.183
Active fixe corporale in curs de executie (ct.23100000)	01				25.939.760	4.399.183								4.399.183
TOTAL	01				11.398.822	1.120.908								1.120.908
TOTAL ACTIVE FIXE	02				38.360.832	5.537.091								4.416.183
	02				38.804.497	5.923.965								4.416.183



[Handwritten signature]

DENUMIREA ACTIVELOR FIXE	Cod	REDUCERI					SOLD LA SFARSITUL ANULUI	Valoareaferenta activelor fixe amortizabile							
		TOTAL din care:	Reevaluarile	dezmembrari	transferuri	vanzari		alte cai	17=4+5-11 17=18+19+20+21+22+23+24	18	19	20	21	22	23
A	B	11=12+13+14+15+16	12	13	14	15	16	17=4+5-11 17=18+19+20+21+22+23+24	18	19	20	21	22	23	24
Active fixe necorporale in curs de executie (ct.2330000)	003							830.539							
TOTAL	004							830.539							
Terenuri (ct.2110100)	007	65.813					65.813	973.437					591.547	381.890	
Constructii (ct.212) din care:	008							30.338.943					30.338.943		
alte active fixe incadrate in grupa	016														
(ct.2120901)	016							30.338.943					30.338.943		
Active fixe corporale in curs de executie (ct.2310000)	019	4.399.182					4.399.182	8.120.548					30.890.490	381.890	
TOTAL	021	4.464.996					4.464.996	39.432.928					30.930.490	381.890	
TOTAL ACTIVE FIXE	022	4.464.996					4.464.996	40.263.467					30.930.490	381.890	

Conducatorul institutiei



Conducatorul compartimentului
financiar- contabil




SITUATIA ACTIVELOR FIXE AMORTIZABILE

31/12/2016

Anexa 35a - lei -


DENUMIREA ACTIVELOR FIXE	Cod	Existent la		SOLD LA INCEPUTUL ANULUI	CRESTERI					TOTAL din care:
		31.12.2015			TOTAL	diferente din reevaluare	achiziti*	transferuri/ primit cu titlu gratuit	donatii, sponsorizari	
A	B	1	2	3	4=5+6+7+8+9	5	6	7	8	9
Alte active fixe	004			101.711						
TOTAL	005			101.711						
ACTIVE FIXE CORPORALE	007									
Amenajari la terenuri (ct.2110200)	007			3.206.736			72.190			
Constructii (ct.212) din care:	008			2.777.241						
-alte active fixe incadrate in grupa constructii	016									
(ct.2120901), din care:	016			2.777.241			72.190			
instalatii tehnice, mijloace de transport,	017									
animale si plantatii (ct.2130100,2130200,	017									
2130300,2130400)	017			305.824						
Mobilier,aparatura birotica,echipamente	018									
de protectie a valorilor umane si mate-	018									
riale si alte active fixe corporale	018									
(ct.2140000)	018			232.358						
TOTAL	019			6.522.159			72.190			72.190
TOTAL ACTIVE FIXE	020			6.623.870			72.190			72.190



DENUMIREA ACTIVELOR FIXE	Cod	REDUCERI										Ajustari de valoare (amortizari si ajustari pentru depreciere)				Valoarea contabila neta, din care:		
		TOTAL din care:	Diferente din reevaluare**	Eliminare amortizare**	dezmembrari si casari	transferari/ cu titlu gratuit	vanzari	alte cal	SOLD LA SFARSITUL ANULUI			Sold la sfarsitul anului		Domeniul privat al statului	Domeniul privat al UAT	Proprietatea privata a institutiilor publice		
									10=11+12+13+14+15+16	11	12	13	14				15	16
A	B	10=11+12+13+14+15+16	11	12	13	14	15	16	17=3+4+10	18	19	20	21=18+19-20	22=17-21-23-24	23=17-21-22-24			
Alte active fixe	004								101.711	4.275	317	4.592	97.119					
TOTAL	005								101.711	4.275	317	4.592	97.119					
ACTIVE FIXE CORPORALE	007								3.206.736	449.977	98.752	548.729	3.206.736					
Amenajari la terenuri (ct.2110200)	007								2.849.431	449.977	98.752	548.729	2.900.702					
Constructii (ct.212) din care:	008								2.849.431	449.977	98.752	548.729	2.900.702					
alte active fixe incadrate in grupa	016																	
(ct.2120901), din care:	016																	
Instalatii tehnice, mijloace de transport,	017								305.824	104.195	25.620	129.815	176.009					
animale si plantatii	017																	
2130300,2130400)	017																	
Mobilier,aparatura birotica,echipamente	018								232.358	49.315	18.153	67.488	164.890					
de protectie a valorilor umane si mate-	018								603.487	142.525	142.842	746.012	5.848.337					
riale si alte active fixe corporale	018								6.594.348	607.762	142.842	750.604	5.945.458					
(ct.2140000)	019								6.696.030	607.762	142.842	750.604						
TOTAL	020								6.696.030	607.762	142.842	750.604						

Conducatorul compartimentului
financiar- contabil

Conducatorul institutiei



COMUNA
METEȘ
Județul Alba